



ORGANISMO DE AGUA DE SAN MATEO ATENCO

PILAR DE DESARROLLO / EJE TRANSVERSAL: II Eje transversal II: Gobierno Moderno, Capaz y Responsable

TEMA DE DESARROLLO: Comunicación y diálogo con la ciudadanía como elemento clave de gobernabilidad.

PROGRAMA PRESUPUESTARIO: 01030101 Condición de las políticas generadas de gobierno

PROYECTO PRESUPUESTARIO: 0103010101 Relaciones públicas

OBJETIVO DEL PROGRAMA PRESUPUESTARIO: Incluye las acciones que favorezcan el desarrollo de un gobierno democrático que impulse la participación social y ofrezca servicio de calidad en el marco de legalidad y justicia, para elevar las condiciones de vida de la población.

DEPENDENCIA GENERAL: A00 DIRECCION GENERAL

DEPENDENCIA AUXILIAR: A00 DIRECCION GENERAL

NOMBRE DEL INDICADOR: Tasa de variación en la ejecución de mecanismos e instrumentos de participación social.

FÓRMULA DEL CÁLCULO: (Mecanismos e Instrumentos de participación social realizados para la conformación de Políticas Públicas Municipales en el año actual / Mecanismos e Instrumentos de participación social realizados para la conformación de Políticas Públicas Municipales en el año anterior) * 100

INTERPRETACIÓN: Representa los mecanismos e instrumentos de participación social realizados para la conformación de Políticas Públicas Municipales como los acuerdos y minutos de trabajo que se realizan con la ciudadanía.

DIMENSIÓN QUE ATIENDE: Eficiencia

DESCRIPCIÓN DEL FACTOR DE COMPARACIÓN: La población participa y coadyuva en la implementación y aplicación de mecanismos e instrumentos de participación social

AMBITO GEOGRAFICO:

COBERTURA:

LÍNEA BASE

5 año anterior

Numero: NF 1

PbRm-08b FICHA TECNICA DE SEGUIMIENTO DE INDICADORES 2023 DE GESTIÓN O ESTRATEGICO

TIPO DE FICHA: OSFEM

ESTRUCTURA DEL INDICADOR

FRECUENCIA DE MEDICIÓN: Anual

COMPORTAMIENTO DE LAS VARIABLES DURANTE EL TRIMESTRE: Octubre-Diciembre

VARIABLE	UNIDAD DE MEDIDA	OPERACION	META ANUAL		AVANCE TRIMESTRAL		AVANCE ACUMULADO	
			Programado	Alcanzado	%	Alcanzado	%	Alcanzado
Mecanismos e instrumentos de participación social realizados para la conformación de Políticas Públicas Municipales en el año actual	Áreas de acuerdos y minutos de	Sumable	6.00	6.00	100.00	100.00	6.00	100.00
Mecanismos e instrumentos de participación social realizados para la conformación de Políticas Públicas Municipales en el año anterior	Áreas de acuerdos y minutos de	Sumable	6.00	6.00	100.00	100.00	6.00	100.00

COMPORTAMIENTO DEL INDICADOR

DESCRIPCION DE LA META ANUAL

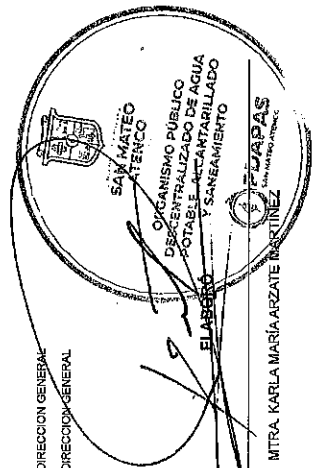
Contribuir a la goberanza mediante mecanismos e instrumentos de participación social para la conformación de Políticas Públicas Municipales.

META ANUAL	AVANCE TRIMESTRAL		AVANCE ACUMULADO	
	Programado	Alcanzado	Programado	Alcanzado
20.00	20.00	20.00	20.00	20.00
DESCRIPCION DE RESULTADOS Y JUSTIFICACION EN CASO DE VARIACION SUPERIOR A +/- 10 % RESPECTO A LO PROGRAMADO	Programado	20.00	Programado	20.00
	Alcanzado	20.00	Alcanzado	20.00
	SEMAFORO	VERDE	SEMAFORO	VERDE
	EP%	100.00	EP%	100.00

EVALUACION DEL INDICADOR

DEPENDENCIA GENERAL: A00 DIRECCION GENERAL

DEPENDENCIA AUXILIAR: A00 DIRECCION GENERAL



VO. BO.

MITRA KARLA MARÍA ARZATE MARTÍNEZ

ROSA FLORES PICHARDO



ORGANISMO DE AGUA DE SAN MATEO ATENCO

PDRm-08b FICHA TECNICA DE SEGUIMIENTO DE INDICADORES 2023 DE GESTIÓN O ESTRATEGICO

TIPO DE FICHA: OSFEM

PILAR DE DESARROLLO/EJE TRANSVERSAL:

II Eje transversal II: Gobierno Moderno, Capaz y Responsable

TEMA DE DESARROLLO:

Comunicación y diálogo con la ciudadanía como elemento clave de gobernabilidad.

PROGRAMA PRESUPUESTARIO:

01020101 Conducción de las políticas generales de gobierno

PROYECTO PRESUPUESTARIO:

010301010101 Relaciones públicas

OBJETIVO DEL PROGRAMA PRESUPUESTARIO:

Incluye las acciones que favorezcan el desarrollo de un gobierno democrático que impulse la participación social y ofrezca servicio de calidad en el marco de legalidad y justicia, para elevar las condiciones de vida de la población.

DEPENDENCIA GENERAL:

A00 DIRECCION GENERAL

DEPENDENCIA AUXILIAR:

A00 DIRECCION GENERAL

NOMBRE DEL INDICADOR:

ESTRUCTURA DEL INDICADOR

FÓRMULA DEL CÁLCULO:

Tasa de variación en la participación ciudadana registrada en los mecanismos e instrumentos de participación social ((Participación ciudadana registrada en los mecanismos e instrumentos de participación social para la conformación de políticas públicas municipales en el año actual/(Participación ciudadana registrada en el año anterior)-1)*100

INTERPRETACIÓN:

Representa la participación de la ciudadanía para en la construcción de Políticas Públicas

DIMENSIÓN QUE ATIENDE:

Eficiencia

DESCRIPCIÓN DEL FACTOR

La Población Municipal está interesada en participar en la construcción de Políticas Públicas

DE COMPARACIÓN:

FRECUENCIA DE MEDICIÓN: Anual

AMBITO GEOGRAFICO:

COBERTURA:

LINEA BASE

30 año anterior

Numero: NP 1

COMPORTAMIENTO DE LAS VARIABLES DURANTE EL TRIMESTRE: Octubre-Diciembre

VARIABLE	UNIDAD DE MEDIDA	OPERACION	META ANUAL	AVANCE TRIMESTRAL		AVANCE ACUMULADO	
				Programado	%	Programado	%
Participación ciudadana registrada en los mecanismos e instrumentos de participación social para la conformación de políticas públicas municipales en el año actual	Propuestas ciudadanas	Sumable	36.00	36.00	100.00	36.00	100.00
Participación ciudadana registrada en los mecanismos e instrumentos de participación social para la conformación de políticas públicas municipales en el año anterior	Propuestas ciudadanas	Sumable	30.00	30.00	100.00	30.00	100.00

COMPORTAMIENTO DEL INDICADOR

DESCRIPCION DE LA META ANUAL

Contribuir a la gobernanza mediante mecanismos e instrumentos de participación social para la conformación de Políticas Públicas Municipales

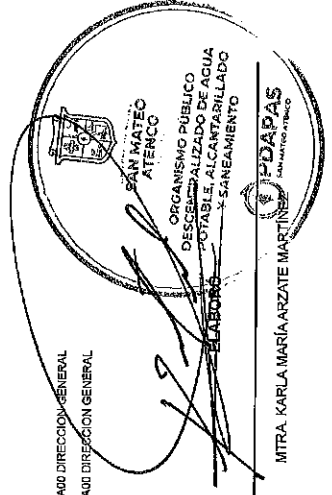
META ANUAL	TRIMESTRE: Octubre-Diciembre			
	AVANCE TRIMESTRAL		AVANCE ACUMULADO	
Programado	Alcanzado	Programado	Alcanzado	SEMAFORO
20.00	20.00	20.00	20.00	VERDE
				EF%
				100.00
				100.00

DESCRIPCIÓN DE RESULTADOS Y JUSTIFICACIÓN EN CASO DE VARIACIÓN SUPERIOR A ±10% RESPECTO A LO PROGRAMADO

EVALUACION DEL INDICADOR

A00 DIRECCION GENERAL

A00 DIRECCION GENERAL



VO. BO.

ROSA FLORES PICHARDO



Pbrm-08b FICHA TÉCNICA DE SEGUIMIENTO DE INDICADORES 2023 DE GESTIÓN O ESTRATEGICO

ORGANISMO DE AGUA DE SAN MATEO ATENCO

TIPO DE FICHA: OSFEM

PILAR DE DESARROLLO / EJE TRANSVERSAL: II Eje transversal II: Gobierno Moderno, Capaz y Responsable

TEMA DE DESARROLLO: Comunicación y diálogo con la ciudadanía como elemento clave de gobernabilidad.

PROGRAMA PRESUPUESTARIO: 01030101

PROYECTO PRESUPUESTARIO: 010301010101 Relaciones públicas

OBJETIVO DEL PROGRAMA PRESUPUESTARIO: Incluir las acciones que favorezcan el desarrollo de un gobierno democrático que impulse la participación social y ofrezca servicio de calidad en el marco de legalidad y justicia, para elevar las condiciones de vida de la población.

DEPENDENCIA GENERAL: A00 DIRECCION GENERAL

DEPENDENCIA AUXILIAR: A00 DIRECCION GENERAL

NOMBRE DEL INDICADOR: Porcentaje de demandas ciudadanas para la construcción de las políticas públicas municipales atendidas.

FÓRMULA DEL CÁLCULO: (Demandas ciudadanas para la construcción de las políticas públicas municipales atendidas/Demandas ciudadanas para la construcción de políticas públicas municipales registradas)*100

INTERPRETACIÓN: Representa las Demandas ciudadanas para la construcción de las políticas públicas como los acuerdos y minutos de trabajo que se realizan con la ciudadanía en general para la implementación de mecanismos de integración

DIMENSIÓN QUE ATIENDE: Eficiencia

DESCRIPCIÓN DEL FACTOR DE COMPARACIÓN: La Población Municipal está interesada en participar en la construcción de Políticas Públicas por lo que se implementa mecanismos de integración

AMBITO GEOGRAFICO: Municipal

COBERTURA: Municipal

LÍNEA BASE: 30 año anterior

Numero: NC 1

ESTRUCTURA DEL INDICADOR

FRECUENCIA DE MEDICIÓN: Semestral

COMPORTAMIENTO DE LAS VARIABLES DURANTE EL TRIMESTRE: Octubre-Diciembre

VARIABLE	UNIDAD DE MEDIDA	OPERACION	META ANUAL	AVANCE TRIMESTRAL		AVANCE ACUMULADO	
				Programado	%	Programado	%
Demandas ciudadanas para la construcción de las políticas públicas municipales atendidas	Registro de control de demandas	Sumable	36.00	18.00	50.00	17.00	94.44
Demandas ciudadanas para la construcción de políticas públicas municipales registradas	Registro de control de demandas	Sumable	36.00	18.00	50.00	17.00	94.44

COMPORTAMIENTO DEL INDICADOR

DESCRIPCIÓN DE LA META ANUAL


META ANUAL	TRIMESTRE: Octubre-Diciembre			
	AVANCE TRIMESTRAL		AVANCE ACUMULADO	
Programado	Alcanzado	Programado	Alcanzado	SEMAFORO
100.00	100.00	100.00	100.00	VERDE

DESCRIPCIÓN DE RESULTADOS Y JUSTIFICACIÓN EN CASO DE VARIACIÓN SUPERIOR A ±10 % RESPECTO A LO PROGRAMADO

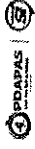
EVALUACION DEL INDICADOR

DEPENDENCIA GENERAL: A00 DIRECCION GENERAL

DEPENDENCIA AUXILIAR: A00 DIRECCION GENERAL



VO. BO.
ROSA FLORES RICHARDO



PbRm-08b FICHA TECNICA DE SEGUIMIENTO DE INDICADORES 2023 DE GESTIÓN O ESTRATEGICO

ORGANISMO DE AGUA DE SAN MATEO ATENCO

TIPO DE FICHA: OSFEM

PILAR DE DESARROLLO / EJE TRANSVERSAL: II Eje transversal II: Gobierno Moderno, Capaz y Responsable
TEMA DE DESARROLLO: Comunicación y diálogo con la ciudadanía como elemento clave de gobernabilidad.
PROGRAMA PRESUPUESTARIO: 01030101 Conducción de las políticas generales de gobierno
PROYECTO PRESUPUESTARIO: 010301010101 Relaciones públicas
OBJETIVO DEL PROGRAMA PRESUPUESTARIO: Incluye las acciones que favorezcan el desarrollo de un gobierno democrático que impulse la participación social y ofrezca servicios de calidad en el marco de legalidad y justicia, para elevar las condiciones de vida de la población.
DEPENDENCIA GENERAL: A00 DIRECCION GENERAL
DEPENDENCIA AUXILIAR: A00 DIRECCION GENERAL

NOMBRE DEL INDICADOR: Porcentaje de políticas públicas municipales realizadas.
FÓRMULA DEL CÁLCULO: (Políticas públicas municipales realizadas/Políticas públicas municipales programadas)*100
INTERPRETACIÓN: Representa los acuerdos realizados para la conformación de Políticas Públicas Municipales que se realizan con la ciudadanía en genera
DIMENSIÓN QUE ATENDE: Eficiencia
DESCRIPCIÓN DEL FACTOR DE COMPARACIÓN: La ciudadanía participa en la actualización de las políticas públicas municipales
AMBITO GEOGRAFICO: Municipal
COBERTURA: Municipal
LINEA BASE: 5 año anterior
Numero: NC 2
FRECUENCIA DE MEDICIÓN: Semestral

ESTRUCTURA DEL INDICADOR

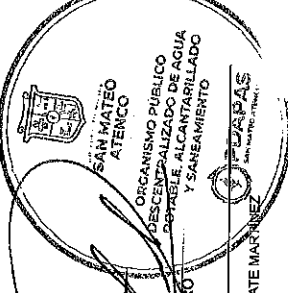
VARIABLE	UNIDAD DE MEDIDA	OPERACION	META ANUAL		AVANCE TRIMESTRAL		AVANCE ACUMULADO	
			Programado	%	Programado	%	Programado	%
			Alcanzado	Alcanzado	Alcanzado	Alcanzado	Alcanzado	Alcanzado
Políticas públicas municipales realizadas	Actas de acuerdos y minutos	Sumable	6.00	3.00	3.00	50.00	3.00	100.00
Políticas públicas municipales programadas	Actas de acuerdos y minutos	Sumable	6.00	3.00	60.00	100.00	6.00	100.00

COMPORTAMIENTO DEL INDICADOR
DESCRIPCION DE LA META ANUAL

META ANUAL	TRIMESTRE: Octubre-Diciembre			
	Programado	Alcanzado	EF%	SEMAFORO
100.00	100.00	100.00	100.00	VERDE
AVANCE TRIMESTRAL		AVANCE ACUMULADO		SEMAFORO
Programado	Alcanzado	Programado	Alcanzado	
100.00	100.00	100.00	100.00	VERDE

EVALUACION DEL INDICADOR

DEPENDENCIA GENERAL: A00 DIRECCION GENERAL
DEPENDENCIA AUXILIAR: A00 DIRECCION GENERAL



ELABORO

MTRA. KARLA MARIA ARZATE MARTINEZ

VO. BO.

ROSA FLORES RICHARDO



ORGANISMO DE AGUA DE SAN MATEO ATENCO

PbRm-08b FICHA TECNICA DE SEGUIMIENTO DE INDICADORES 2023 DE GESTIÓN O ESTRATEGICO

PILAR DE DESARROLLO / EJE TRANSVERSAL:

II Eje transversal II: Gobierno Moderno, Capaz y Responsable

TIPO DE FICHA: OSFEM

TEMA DE DESARROLLO:

Comunicación y diálogo con la ciudadanía como elemento clave de gobernabilidad.

PROGRAMA PRESUPUESTARIO:

01030101 Conducción de las políticas generales de gobierno

PROYECTO PRESUPUESTARIO:

010301010101 Relaciones públicas

OBJETIVO DEL PROGRAMA PRESUPUESTARIO:

Incluye las acciones que favorezcan el desarrollo de un gobierno democrático que impulse la participación social y ofrezca servicio de calidad en el marco de legalidad y justicia, para elevar las condiciones de vida de la población.

DEPENDENCIA GENERAL:

A00 DIRECCION GENERAL

DEPENDENCIA AUXILIAR:

A00 DIRECCION GENERAL

NOMBRE DEL INDICADOR:

Porcentaje de actualización de las políticas públicas municipales.

ESTRUCTURA DEL INDICADOR

(Políticas públicas municipales actualizadas / Total de políticas públicas municipales) *100

FÓRMULA DEL CÁLCULO:

Representa la actualización en la conformación de Políticas Públicas Municipales que se realizan con la ciudadanía en general

INTERPRETACIÓN:

Eficiencia

DIMENSIÓN QUE ATIENDE:

La ciudadanía participa en la actualización de las políticas públicas municipales

DESCRIPCIÓN DEL FACTOR DE COMPARACIÓN:

Municipal

AMBITO GEOGRAFICO:

Municipal

COBERTURA:

5 año anterior

LINEA BASE

Numero: NA 1.1

FRECUENCIA DE MEDICIÓN: Trimestral

COMPORTAMIENTO DE LAS VARIABLES DURANTE EL TRIMESTRE: Octubre-Diciembre

VARIABLE	UNIDAD DE MEDIDA	OPERACION	META ANUAL		AVANCE TRIMESTRAL		AVANCE ACUMULADO	
			Programado	% Alcanzado	Programado	% Alcanzado	Programado	% Alcanzado
Políticas públicas municipales actualizadas	Actas de acuerdos y minutos	Sumable	6.00	1.00	19.67	100.00	6.00	100.00
Total de políticas públicas municipales	Actas de acuerdos y minutos	Sumable	6.00	1.00	16.67	100.00	6.00	100.00

COMPORTAMIENTO DEL INDICADOR

DESCRIPCIÓN DE LA META ANUAL

Se realizan actualización de las políticas públicas municipales mediante mecanismos e instrumentos de participación social.

META ANUAL	TRIMESTRE: Octubre-Diciembre			
	Programado	Alcanzado	EF%	SEMAFORO
100.00	100.00	100.00	100.00	VERDE
DESCRIPCIÓN DE RESULTADOS Y JUSTIFICACIÓN EN CASO DE VARIACIÓN SUPERIOR A ±10 % RESPECTO A LO PROGRAMADO		AVANCE ACUMULADO		
		Programado	Alcanzado	EF%
		100.00	100.00	100.00
				VERDE

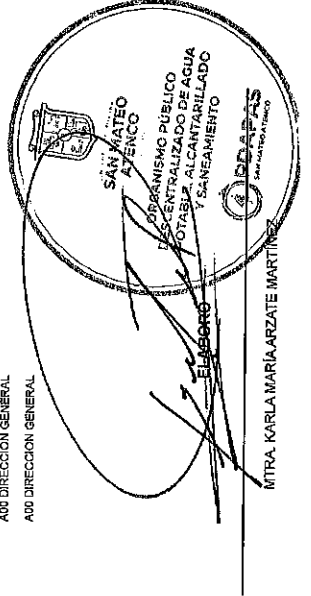
EVALUACION DEL INDICADOR

DEPENDENCIA GENERAL:

A00 DIRECCION GENERAL

DEPENDENCIA AUXILIAR:

A00 DIRECCION GENERAL



VO. BO.

ROSA FLORES RICHARDO



PbRn-08b FICHA TECNICA DE SEGUIMIENTO DE INDICADORES 2023 DE GESTIÓN O ESTRATEGICO

ORGANISMO DE AGUA DE SAN MATEO ATENCO

TIPO DE FICHA: OSFEM

PILAR DE DESARROLLO / EJE TRANSVERSAL: II Eje transversal II: Gobierno Moderno, Capaz y Responsable

TEMA DE DESARROLLO: Comunicación y diálogo con la ciudadanía como elemento clave de gobernabilidad.

PROGRAMA PRESUPUESTARIO: 01030101 Conductora de las políticas generales de gobierno

PROYECTO PRESUPUESTARIO: 010301010101 Relaciones públicas

OBJETIVO DEL PROGRAMA PRESUPUESTARIO: Incluye las acciones que favorezcan el desarrollo de un gobierno democrático que impulse la participación social y ofrezca servicio de calidad en el marco de legalidad y justicia, para elevar las condiciones de vida de la población.

DEPENDENCIA GENERAL: A00 DIRECCION GENERAL

DEPENDENCIA AUXILIAR: A00 DIRECCION GENERAL

NOMBRE DEL INDICADOR: Porcentaje de reuniones con organizaciones civiles o sociales realizadas.

FÓRMULA DEL CÁLCULO: (Reuniones con organizaciones civiles o sociales registradas realizadas/Reuniones con organizaciones civiles o sociales registradas programadas) *100

INTERPRETACIÓN: Representa las reuniones con organizaciones civiles y sociales para generar acuerdos.

DIMENSIÓN QUE ATIENDE: Eficiencia

DESCRIPCIÓN DEL FACTOR DE COMPARACIÓN: Reuniones con organizaciones civiles o sociales para generar acuerdos.

AMBITO GEOGRAFICO: Municipal

COBERTURA: Municipal

LÍNEA BASE: 2 año anterior

Numero: NA 1.2

ESTRUCTURA DEL INDICADOR

FRECUENCIA DE MEDICIÓN: Trimestral

COMPORTAMIENTO DE LAS VARIABLES DURANTE EL TRIMESTRE: Octubre-Diciembre

VARIABLE	UNIDAD DE MEDIDA	OPERACION	META ANUAL		AVANCE TRIMESTRAL		AVANCE ACUMULADO	
			Programado	Alcanzado	%	Alcanzado	%	Alcanzado
Reuniones con organizaciones civiles o sociales registradas realizadas	Informe de Actividades, Eviden.	Sumable	1.00	25.00	1.00	100.00	4.00	100.00
Reuniones con organizaciones civiles o sociales registradas programadas	Informe de Actividades, Eviden.	Sumable	1.00	25.00	1.00	100.00	4.00	100.00

Se realizan reuniones con organizaciones civiles o sociales
COMPORTAMIENTO DEL INDICADOR
DESCRIPCIÓN DE LA META ANUAL

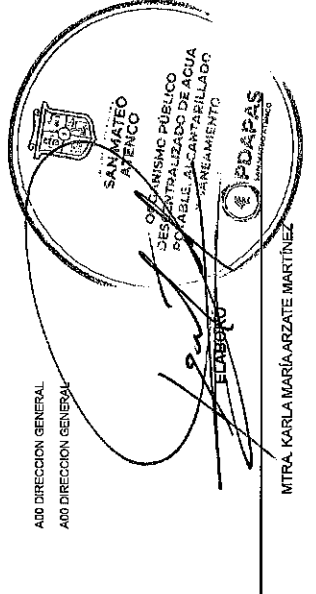
META ANUAL	AVANCE TRIMESTRAL		AVANCE ACUMULADO		SEMAFORO
	Programado	Alcanzado	Programado	Alcanzado	
100.00	100.00	100.00	100.00	100.00	VERDE

DESCRIPCIÓN DE RESULTADOS Y JUSTIFICACIÓN EN CASO DE VARIACIÓN SUPERIOR A ±10 % RESPECTO A LO PROGRAMADO

EVALUACION DEL INDICADOR

DEPENDENCIA GENERAL: A00 DIRECCION GENERAL

DEPENDENCIA AUXILIAR: A00 DIRECCION GENERAL



VO. BO.

MITRA, KARLA MARIA ARZATE MARTINEZ

ROSA FLORES PICHARDO



ORGANISMO DE AGUA DE SAN MATEO ATENCO

PdRm-08b FICHA TECNICA DE SEGUIMIENTO DE INDICADORES 2023 DE GESTION O ESTRATEGICO

PILAR DE DESARROLLO / EJE TRANSVERSAL:

II Eje transversal II: Gobierno Moderno, Capaz y Responsable

TIPO DE FICHA: OSFEM

TEMA DE DESARROLLO:

Comunicación y diálogo con la ciudadanía como elemento clave de gobernabilidad.

PROGRAMA PRESUPUESTARIO:

01030101 Conducción de las políticas generales de gobierno

PROYECTO PRESUPUESTARIO:

010301010101 Relaciones públicas

OBJETIVO DEL PROGRAMA PRESUPUESTARIO:

Incluye las acciones que favorezcan el desarrollo de un gobierno democrático que impulse la participación social y ofrezca servicio de calidad en el marco de legalidad y justicia, para elevar las condiciones de vida de la población.

DEPENDENCIA GENERAL:

A00 DIRECCION GENERAL

DEPENDENCIA AUXILIAR:

A00 DIRECCION GENERAL

NOMBRE DEL INDICADOR:

ESTRUCTURA DEL INDICADOR

Porcentaje de propuestas ciudadanas incorporadas a las políticas públicas.

FÓRMULA DEL CÁLCULO:

(Propuestas ciudadanas incorporadas a las políticas públicas municipales/Propuestas ciudadanas recibidas a las políticas públicas municipales)*100

INTERPRETACIÓN:

Representa las propuestas ciudadanas incorporadas a las políticas públicas

DIMENSIÓN QUE ATIENDE:

Eficiencia

DESCRIPCIÓN DEL FACTOR

Propuestas ciudadanas incorporadas a las políticas públicas

DE COMPARACIÓN:

Frecuencia de medición: Trimestral

ÁMBITO GEOGRÁFICO:

Municipal

COBERTURA:

Municipal

LÍNEA BASE

30 año anterior

Número: NA 1.3

COMPORTAMIENTO DE LAS VARIABLES DURANTE EL TRIMESTRE: Octubre-Diciembre

VARIABLE	UNIDAD DE MEDIDA	OPERACION	META ANUAL		AVANCE TRIMESTRAL		AVANCE ACUMULADO		
			Programado	Alcanzado	Programado	%	Programado	%	
Propuestas ciudadanas incorporadas a las políticas públicas municipales	Propuesta ciudadana	Sumable	9.00	36.00	25.00	8.00	88.89	36.00	100.00
Propuestas ciudadanas recibidas a las políticas públicas municipales	Propuesta ciudadana	Sumable	9.00	36.00	25.00	8.00	88.89	36.00	100.00

COMPORTAMIENTO DEL INDICADOR

Se integran propuestas ciudadanas a las políticas públicas municipales para la mejora administrativa.

DESCRIPCIÓN DE LA META ANUAL

META ANUAL	TRIMESTRE: Octubre-Diciembre			
	AVANCE TRIMESTRAL		AVANCE ACUMULADO	
Programado	Alcanzado	Programado	Alcanzado	SEMAFORO
100.00	100.00	100.00	100.00	VERDE

DESCRIPCIÓN DE RESULTADOS Y JUSTIFICACIÓN EN CASO DE VARIACIÓN SUPERIOR A ±10% RESPECTO A LO PROGRAMADO

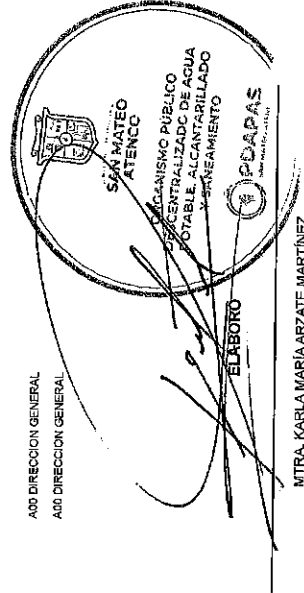
EVALUACIÓN DEL INDICADOR

DEPENDENCIA GENERAL:

A00 DIRECCION GENERAL

DEPENDENCIA AUXILIAR:

A00 DIRECCION GENERAL



VO. BO.

MITRA, KARLA MARÍA ARZATE MARTÍNEZ

ROSA FLORES PICHARDO



ORGANISMO DE AGUA DE SAN MATEO ATENCO

PILAR DE DESARROLLO / EJE TRANSVERSAL:

TEMA DE DESARROLLO:

PROGRAMA PRESUPUESTARIO:

PROYECTO PRESUPUESTARIO:

OBJETIVO DEL PROGRAMA PRESUPUESTARIO:

DEPENDENCIA GENERAL:

DEPENDENCIA AUXILIAR:

NOMBRE DEL INDICADOR:

FORMULA DEL CÁLCULO:

INTERPRETACIÓN:

DIMENSION QUE ATIENDE:

DESCRIPCIÓN DEL FACTOR DE COMPARACIÓN:

AMBITO GEOGRAFICO:

COBERTURA:

LINEA BASE

Numero: NA 2.1

|| Eje transversal ||: Gobierno Moderno, Capaz y Responsable

Comunicación y diálogo con la ciudadanía como elemento clave de gobernabilidad.

01030101 Constitución de las políticas generales de gobierno

0103010101 Relaciones públicas

Incluye las acciones que favorezcan el desarrollo de un gobierno democrático que impulse la participación social y ofrezca servicio de calidad en el marco de legalidad y justicia, para elevar las condiciones de vida de la población.

A00 DIRECCION GENERAL

A00 DIRECCION GENERAL

ESTRUCTURA DEL INDICADOR

Porcentaje de reuniones institucionales realizadas con los COPACI's y autoridades auxiliares para desarrollar las políticas públicas municipales. (Reuniones institucionales con los COPACI's y autoridades auxiliares para desarrollar las políticas públicas municipales realizadas/Reuniones institucionales con los COPACI's y autoridades auxiliares para desarrollar las políticas públicas municipales programadas)*100

Representa las reuniones que se tienen con los COPACI'S para llegar a acuerdos y acciones que beneficien a la ciudadanía

Eficiencia

Las autoridades auxiliares y COPACI's asisten a las reuniones programadas

Municipal

Municipal

4 año anterior

FRECUENCIA DE MEDICIÓN: Trimestral

TIPO DE FICHA: OSFEM

VARIABLE	UNIDAD DE MEDIDA	OPERACION	META ANUAL		AVANCE TRIMESTRAL		AVANCE ACUMULADO	
			Programado	%	Programado	%	Programado	%
			Alcanzado	%	Alcanzado	%	Alcanzado	%
Reuniones institucionales con los COPACI's y autoridades auxiliares para desarrollar las políticas públicas municipales realizadas	Actas de acuerdo	Sumable	8,00	100,00	8,00	100,00	8,00	100,00
Reuniones institucionales con los COPACI's y autoridades auxiliares para desarrollar las políticas públicas municipales programadas	Actas de acuerdo	Sumable	8,00	100,00	8,00	100,00	8,00	100,00

COMPORTAMIENTO DEL INDICADOR

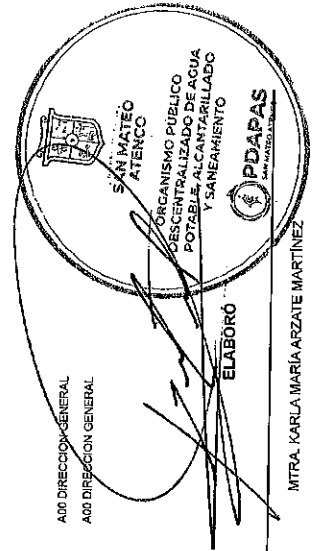
Se Realiza reuniones institucionales con los COPACI's (Consejos de participación ciudadana) y autoridades auxiliares, para el desarrollo de políticas públicas

META ANUAL	TRIMESTRE: Octubre-Diciembre		AVANCE ACUMULADO	
	Programado	Alcanzado	Programado	Alcanzado
100,00	100,00	150,00	100,00	100,00
DESCRIPCIÓN DE RESULTADOS Y JUSTIFICACIÓN EN CASO DE VARIACIÓN SUPERIOR A ±10 % RESPECTO A LO PROGRAMADO	VERDE	VERDE	VERDE	VERDE

EVALUACION DEL INDICADOR

DEPENDENCIA GENERAL:
DEPENDENCIA AUXILIAR:

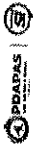
A00 DIRECCION GENERAL
A00 DIRECCION GENERAL



VO. BO.

MTRA. KARLA MARÍA ARZATE MARTÍNEZ

ROSA FLORES RICHARDO



ORGANISMO DE AGUA DE SAN MATEO ATENCO

PILAR DE DESARROLLO / EJE TRANSVERSAL:

TEMA DE DESARROLLO:

PROGRAMA PRESUPUESTARIO:

PROYECTO PRESUPUESTARIO:

OBJETIVO DEL PROGRAMA PRESUPUESTARIO:

DEPENDENCIA GENERAL:

DEPENDENCIA AUXILIAR:

II Eje transversal II: Gobierno Moderno, Capaz, y Responsable

Eficiencia y eficacia en el sector público

01030401 Desarrollo de la función pública y ética en el servicio público

010304010101 Fiscalización, control y evaluación interna de la gestión pública

Considerar las acciones orientadas a la mejora en la prestación de los servicios que recibe la población de manera clara, honesta, pronta y expedita, promoviendo que los servidores públicos realicen su función con calidad, y cuenten con las competencias y conducta ética necesarias en el servicio público, conforme a los principios que rigen la actuación del servidor público.

G00 CONTRALORIA INTERNA

TIPO DE FICHA:

OSFEM

ESTRUCTURA DEL INDICADOR

NOMBRE DEL INDICADOR: Porcentajes de observaciones derivadas de auditorías atendidas por las unidades administrativas.

FÓRMULA DEL CÁLCULO: ((Número de observaciones atendidas por las unidades administrativas / Total de observaciones derivadas de auditorías) * 100

INTERPRETACIÓN: Observaciones derivadas de auditoría.

DIMENSIÓN QUE ATIENDE: Eficiencia

DESCRIPCIÓN DEL FACTOR DE COMPARACIÓN: Observaciones derivadas de auditorías atendidas.

ÁMBITO GEOGRÁFICO: Municipal

COBERTURA: Municipal

LÍNEA BASE: 0 año anterior

Número: NF 1

FRECUENCIA DE MEDICIÓN: Anual

VARIABLE	UNIDAD DE MEDIDA	OPERACION	META ANUAL	AVANCE TRIMESTRAL		AVANCE ACUMULADO	
				Programado	% Alcanzado	Programado	% Alcanzado
Número de observaciones atendidas por las unidades administrativas	Reporte de Observaciones	Sumable	1.00	1.00	100.00	1.00	100.00
Total de observaciones derivadas de auditorías	Reporte de Observaciones	Sumable	1.00	1.00	100.00	1.00	100.00

COMPORTAMIENTO DEL INDICADOR

Contribuir al fortalecimiento del servicio ético y profesional de la función pública, a través del seguimiento y observación al cumplimiento del marco normativo institucional.

META ANUAL	AVANCE TRIMESTRAL		AVANCE ACUMULADO		SEMAFORO
	Programado	Alcanzado	Programado	Alcanzado	
100.00	100.00	100.00	100.00	100.00	VERDE
DESCRIPCIÓN DE RESULTADOS Y JUSTIFICACIÓN EN CASO DE VARIACIÓN SUPERIOR A ± 10 % RESPECTO A LO PROGRAMADO					
TRIMESTRE: Octubre-Diciembre					
DESCRIPCIÓN DE LA META ANUAL					
DESCRIPCIÓN DEL INDICADOR					
EVALUACION DEL INDICADOR					

DEPENDENCIA GENERAL:

DEPENDENCIA AUXILIAR:

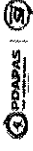
G00 CONTRALORIA INTERNA

G00 CONTRALORIA INTERNA



VO. BO.

ROSA FLORES RICHARDO



ORGANISMO DE AGUA DE SAN MATEO ATENCO

PbRm-08b FICHA TECNICA DE SEGUIMIENTO DE INDICADORES 2023 DE GESTIÓN O ESTRATEGICO

PILAR DE DESARROLLO / EJE TRANSVERSAL:

II Eje transversal II: Gobierno Moderno, Capaz y Responsable

TIPO DE FICHA: OSFEM

TEMA DE DESARROLLO:

Eficiencia y eficacia en el sector público

PROGRAMA PRESUPUESTARIO:

01030401 Desarrollo de la función pública y ética en el servicio público

PROYECTO PRESUPUESTARIO:

010304010101 Fiscalización, control y evaluación interna de la gestión pública

OBJETIVO DEL PROGRAMA PRESUPUESTARIO:

Considera las acciones orientadas a la mejora en la prestación de los servicios que recibe la población de manera clara, honesta, pronta y expedita, promoviendo que los servidores públicos realicen su función con calidad, y cuenten con las competencias y conducta ética necesarias en el servicio público, conforme a los principios que rigen la actuación del servidor público.

DEPENDENCIA GENERAL:

G00 CONTRALORIA INTERNA

DEPENDENCIA AUXILIAR:

G00 CONTRALORIA INTERNA

NOMBRE DEL INDICADOR:

ESTRUCTURA DEL INDICADOR

Porcentaje de auditorías realizadas a las unidades administrativas.

FÓRMULA DEL CÁLCULO:

(Número de auditorías realizadas en el año/Total de auditorías previstas a realizar en el año) *100

INTERPRETACIÓN:

Auditorías realizadas a las unidades administrativas.

DIMENSIÓN QUE ATENDE:

Eficiencia

DESCRIPCIÓN DEL FACTOR DE COMPARACIÓN:

Auditorías realizadas a las unidades administrativas.

AMBITO GEOGRAFICO:

Municipal

COBERTURA:

Municipal

LINEA BASE

0 año anterior

FRECUENCIA DE MEDICIÓN:

Anual

Numero: NP 1

VARIABLE	UNIDAD DE MEDIDA	OPERACION	META ANUAL		AVANCE TRIMESTRAL		AVANCE ACUMULADO	
			Sumable	%	Programado	%	Programado	%
Número de auditorías realizadas en el año	Informe de Auditorías	Sumable	1.00	100.00	1.00	100.00	1.00	100.00
Total de auditorías previstas a realizar en el año	Informe de Auditorías	Sumable	1.00	100.00	1.00	100.00	1.00	100.00

COMPORTAMIENTO DEL INDICADOR

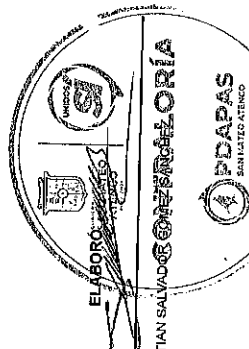
DESCRIPCION DE LA META ANUAL

META ANUAL	AVANCE TRIMESTRAL		AVANCE ACUMULADO		SEMAFORO
	Programado	Alcanzado	Programado	Alcanzado	
100.00	100.00	100.00	100.00	100.00	VERDE

EVALUACION DEL INDICADOR

DEPENDENCIA GENERAL: G00 CONTRALORIA INTERNA


DEPENDENCIA AUXILIAR: G03 CONTRALORIA INTERNA



MTRO. CHRISTIAN SALVADOR CONTRALORIA

NO. BO.

ROSA FLORES PICHARDO



ORGANISMO DE AGUA DE SAN MATEO ATENCO

PILAR DE DESARROLLO / EJE TRANSVERSAL:

TEMA DE DESARROLLO:

PROGRAMA PRESUPUESTARIO:

PROYECTO PRESUPUESTARIO:

OBJETIVO DEL PROGRAMA PRESUPUESTARIO:

DEPENDENCIA GENERAL:

DEPENDENCIA AUXILIAR:

II Eje transversal II: Gobierno Moderno, Capaz y Responsable

Eficiencia y eficacia en el sector público

01030401 Desarrollo de la función pública y ética en el servicio público

010304010101 Fiscalización, control y evaluación interna de la gestión pública

Considero las acciones orientadas a la mejora en la prestación de los servicios que recibe la población de manera clara, honesta, pronta y expedita, promoviendo que los servidores públicos realicen su función con calidad, y cuenten con las competencias y conducta ética necesarias en el servicio público, conforme a los principios que rigen la actuación del servidor público.

G00 CONTRALORIA INTERNA

G00 CONTRALORIA INTERNA

NOMBRE DEL INDICADOR: Ponerse de capacitaciones en temas de desarrollo humano realizadas.

FORMULA DEL CÁLCULO: (Capacitaciones especializadas en temas de desarrollo humano realizadas/ Capacitaciones especializadas en temas de desarrollo humano programadas) *100

INTERPRETACIÓN: Representa la capacitación especializada en materia de Desarrollo Humano

DIMENSIÓN QUE ATIENDE: Eficiencia

DESCRIPCIÓN DEL FACTOR DE COMPARACIÓN: Realizar capacitaciones para mejorar el Desarrollo Humano

AMBITO GEOGRAFICO: Municipal

COBERTURA: Municipal

LINEA BASE: 4 años anterior

Numero: NC 1

TIPO DE FICHA: OSFEM

ESTRUCTURA DEL INDICADOR

FRECUENCIA DE MEDICIÓN: Semestral

VARIABLE	UNIDAD DE MEDIDA	OPERACION	META ANUAL		AVANCE TRIMESTRAL		AVANCE ACUMULADO	
			Programado	%	Programado	%	Programado	%
Capacitaciones especializadas en temas de desarrollo humano realizadas	Programa de capacitación	Sumable	4.00	100.00	2.00	50.00	4.00	100.00
Capacitaciones especializadas en temas de desarrollo humano programadas	Programa de capacitación	Sumable	4.00	100.00	2.00	50.00	4.00	100.00

COMPORTAMIENTO DEL INDICADOR

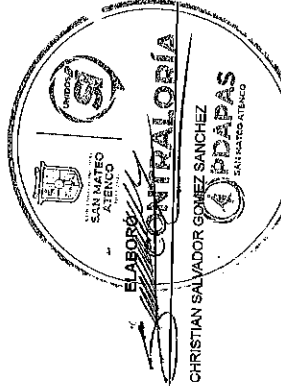
Capacitaciones especializadas en el Desarrollo Humano con enfoques en el servicio público

META ANUAL	AVANCE TRIMESTRAL		AVANCE ACUMULADO		SEMAFORO
	Programado	Alcanzado	Programado	Alcanzado	
100.00	100.00	50.00	100.00	100.00	VERDE

EVALUACION DEL INDICADOR

DEPENDENCIA GENERAL: G00 CONTRALORIA INTERNA

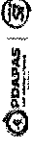
DEPENDENCIA AUXILIAR: G00 CONTRALORIA INTERNA



VO. BO.
ROSA FLORES PICHARDO

MTR. CHRISTIAN SALVADOR GOMEZ SANCHEZ

OPDAPAS



ORGANISMO DE AGUA DE SAN MATEO ATENCO

PBrm-085 FICHA TECNICA DE SEGUIMIENTO DE INDICADORES 2023 DE GESTIÓN O ESTRATÉGICO

TIPO DE FICHA: OSFEM

PILAR DE DESARROLLO / EJE TRANSVERSAL: II Eje transversal II: Gobierno Moderno, Capaz y Responsable

TEMA DE DESARROLLO: Eficiencia y eficacia en el sector público

PROGRAMA PRESUPUESTARIO: 01030401 Desarrollo de la función pública y ética en el servicio público

PROYECTO PRESUPUESTARIO: 010304010101 Fiscalización, control y evaluación interna de la gestión pública

OBJETIVO DEL PROGRAMA PRESUPUESTARIO: Considera las acciones orientadas a la mejora en la prestación de los servicios que recibe la población de manera clara, honesta, pronta y expedita, promoviendo que los servidores públicos realicen su función con calidad, y cuenten con las competencias y conducta ética necesarias en el servicio público, conforme a los principios que rigen la actuación del servidor público.

DEPENDENCIA GENERAL: G00 CONTRALORIA INTERNA

DEPENDENCIA AUXILIAR: G00 CONTRALORIA INTERNA

NOMBRE DEL INDICADOR: Porcentaje de campañas de información de las obligaciones realizadas.

FORMULA DEL CÁLCULO: (Campañas de información de las obligaciones de los servidores públicos realizadas /Campañas de información de los servidores públicos programadas)*100

INTERPRETACIÓN: Representa las campañas de información sobre el cumplimiento de las obligaciones de los servidores públicos.

DIMENSIÓN QUE ATIENDE: Eficiencia

DESCRIPCIÓN DEL FACTOR DE COMPARACIÓN: La ciudadanía demanda a los servidores públicos que desarrollen su labor en pleno conocimiento de sus obligaciones legales

AMBITO GEOGRAFICO: Municipal

COBERTURA: Municipal

LINEA BASE: 2 año anterior

Numero: NC 2

FRECUENCIA DE MEDICIÓN: Semestral

ESTRUCTURA DEL INDICADOR

COMPORTAMIENTO DE LAS VARIABLES DURANTE EL TRIMESTRE: Octubre-Diciembre

VARIABLE	UNIDAD DE MEDIDA	OPERACION	META ANUAL	AVANCE TRIMESTRAL		AVANCE ACUMULADO	
				Programado	% Alcanzado	Programado	% Alcanzado
Campañas de información de las obligaciones de los servidores públicos realizadas	Programas de difusión	Sumable	2.00	1.00	100.00	2.00	100.00
Campañas de información de las obligaciones de los servidores públicos programadas	Programas de difusión	Sumable	2.00	1.00	100.00	2.00	100.00

COMPORTAMIENTO DEL INDICADOR

DESCRIPCIÓN DE LA META ANUAL


META ANUAL	TRIMESTRE: Octubre-Diciembre			
	Programado	SEMAFORO	Alcanzado	SEMAFORO
100.00	100.00	VERDE	100.00	VERDE

DESCRIPCIÓN DE RESULTADOS Y JUSTIFICACIÓN EN CASO DE VARIACIÓN SUPERIOR A ±10% RESPECTO A LO PROGRAMADO

EVALUACION DEL INDICADOR

DEPENDENCIA GENERAL: G00 CONTRALORIA INTERNA

DEPENDENCIA AUXILIAR: G00 CONTRALORIA INTERNA



VO. BO.

MRO. CHRISTIAN SALVADOR GOMEZ ANCHAPAS
ROSA FLORES PICHARDO



ORGANISMO DE AGUA DE SAN MATEO ATENCO

PaRm-08b FICHA TECNICA DE SEGUIMIENTO DE INDICADORES 2023 DE GESTIÓN O ESTRATEGICO

PILAR DE DESARROLLO / EJE TRANSVERSAL:

II Eje transversal II: Gobierno Moderno, Capaz y Responsable

TIPO DE FICHA: OSFEM

TEMA DE DESARROLLO:

Eficiencia y eficacia en el sector público

PROGRAMA PRESUPUESTARIO:

01030401 Desarrollo de la función pública y ética en el servicio público

PROYECTO PRESUPUESTARIO:

010304010101 Fiscalización, control y evaluación interna de la gestión pública

OBJETIVO DEL PROGRAMA PRESUPUESTARIO:

Considera las acciones orientadas a la mejora en la prestación de los servicios que recibe la población de manera clara, honesta, pronta y expedita, promoviendo que los servidores públicos realicen su función con calidad, y cuenten con las competencias y conducta ética necesarias en el servicio público, conforme a los principios que rigen la actuación del servidor público.

DEPENDENCIA GENERAL:

G00 CONTRALORIA INTERNA

DEPENDENCIA AUXILIAR:

G00 CONTRALORIA INTERNA

NOMBRE DEL INDICADOR:

ESTRUCTURA DEL INDICADOR

Porcentaje de auditorías realizadas a las obligaciones de los servidores públicos

FÓRMULA DEL CÁLCULO:

(Auditorías a las obligaciones de los servidores públicos realizadas/Auditorías a las obligaciones de los servidores públicos programadas)*100

INTERPRETACIÓN:

Representa la verificación del cumplimiento de obligaciones de los servidores públicos

DIMENSIÓN QUE ATIENDE:

Eficiencia

DESCRIPCIÓN DEL FACTOR DE COMPARACIÓN:

Realizar Auditorías a las obligaciones de los servidores públicos

AMBITO GEOGRAFICO:

Municipal

COBERTURA:

Municipal

LÍNEA BASE

0 Año anterior

Numero: NC 3

FRECUENCIA DE MEDICIÓN: Semestral

COMPORTAMIENTO DE LAS VARIABLES DURANTE EL TRIMESTRE: Octubre-Diciembre

VARIABLE	UNIDAD DE MEDIDA	OPERACION	META ANUAL	AVANCE TRIMESTRAL		AVANCE ACUMULADO	
				Programado	%	Programado	%
Auditorías a las obligaciones de los servidores públicos realizadas	Filgo de Observaciones	Sumable	1,00	1,00	100,00	1,00	100,00
Auditorías a las obligaciones de los servidores públicos programadas	Filgo de Observaciones	Sumable	1,00	1,00	100,00	1,00	100,00

COMPORTAMIENTO DEL INDICADOR

Porcentaje de auditorías a las obligaciones de los servidores públicos.

DESCRIPCIÓN DE LA META ANUAL


META ANUAL	AVANCE TRIMESTRAL		AVANCE ACUMULADO		SEMAFORO
	Programado	Alcanzado	Programado	Alcanzado	
100,00	100,00	100,00	100,00	100,00	VERDE

DESCRIPCIÓN DE RESULTADOS Y JUSTIFICACIÓN EN CASO DE VARIACIÓN SUPERIOR A ± 10 % RESPECTO A LO PROGRAMADO

EVALUACION DEL INDICADOR

DEPENDENCIA GENERAL: G00 CONTRALORIA INTERNA

DEPENDENCIA AUXILIAR: G00 CONTRALORIA INTERNA



VO. BO.

ROSA FLORES PICHARDO



ORGANISMO DE AGUA DE SAN MATEO ATENCO

PdM-08b FICHA TECNICA DE SEGUIMIENTO DE INDICADORES 2023 DE GESTIÓN O ESTRATEGICO

TIPO DE FICHA: OSFEM

PILAR DE DESARROLLO / EJE TRANSVERSAL: II Eje transversal II: Gobierno Moderno, Capaz y Responsable

TEMA DE DESARROLLO: Eficiencia y eficacia en el sector público

PROGRAMA PRESUPUESTARIO: 01030401 Desarrollo de la función pública y ética en el servicio público

PROYECTO PRESUPUESTARIO: 010304010101 Focalización, control y evaluación interna de la gestión pública

OBJETIVO DEL PROGRAMA PRESUPUESTARIO: Considera las acciones orientadas a la mejora en la prestación de los servicios que recibe la población de manera clara, honesta, pronta y expedita, promoviendo que los servidores públicos realicen su función con calidad, y cuenten con las competencias y conducta ética necesarias en el servicio público, conforme a los principios que rigen la actuación del servidor público.

DEPENDENCIA GENERAL: G00 CONTRALORIA INTERNA

DEPENDENCIA AUXILIAR: G00 CONTRALORIA INTERNA

NOMBRE DEL INDICADOR: Porcentaje de reportes de auditorías integrados al expediente.

FÓRMULA DEL CÁLCULO: Número de reportes de auditorías integrados al expediente / Total reportes de auditorías integrados al expediente programados * 100

INTERPRETACIÓN: Verifica la integración de reportes a expedientes de auditoría

DIMENSIÓN QUE ATIENDE: Eficiencia

DESCRIPCIÓN DEL FACTOR DE COMPARACIÓN: Reportes de auditoría integrados

AMBITO GEOGRAFICO: Municipal

COBERTURA: Municipal

LINEA BASE: Año anterior

Numero: NA 1.1

ESTRUCTURA DEL INDICADOR

Reportes de auditorías integrados al expediente

Verifica la integración de reportes a expedientes de auditoría

Reportes de auditoría integrados

Municipal

Municipal

Año anterior

FRECUENCIA DE MEDICIÓN: Trimestral

COMPORTAMIENTO DE LAS VARIABLES DURANTE EL TRIMESTRE: Octubre-Diciembre

VARIABLE	UNIDAD DE MEDIDA	OPERACION	META ANUAL		AVANCE TRIMESTRAL		AVANCE ACUMULADO	
			Programado	%	Programado	%	Programado	%
Número de reportes de auditorías integrados al expediente	Reportes de Auditoría	Sumable	1.00	0.00	1.00	0.00	1.00	0.00
Total reportes de auditorías integrados al expediente programados	Reportes de Auditoría	Sumable	1.00	0.00	1.00	0.00	1.00	0.00

COMPORTAMIENTO DEL INDICADOR

DESCRIPCIÓN DE LA META ANUAL


META ANUAL	AVANCE TRIMESTRAL		AVANCE ACUMULADO		SEMAFORO
	Programado	Alcanzado	Programado	Alcanzado	
100.00	0.00	100.00	0.00	100.00	VERDE

DESCRIPCIÓN DE RESULTADOS Y JUSTIFICACIÓN EN CASO DE VARIACIÓN SUPERIOR A ± 10 % RESPECTO A LO PROGRAMADO

EVALUACION DEL INDICADOR

DEPENDENCIA GENERAL: G00 CONTRALORIA INTERNA


DEPENDENCIA AUXILIAR: G00 CONTRALORIA INTERNA



VO. BO.

[Signature]

MITO. CHRISTIAN SALVADOR GÓMEZ SÁENZ



ORGANISMO DE AGUA DE SAN MATEO ATENCO

P08m-08b FICHA TECNICA DE SEGUIMIENTO DE INDICADORES 2023 DE GESTIÓN O ESTRATEGICO

PILAR DE DESARROLLO / EJE TRANSVERSAL: II Eje transversal II: Gobierno Moderno, Capaz y Responsable

TIPO DE FICHA: OSFEM

TEMA DE DESARROLLO: Eficiencia y eficacia en el sector público

PROGRAMA PRESUPUESTARIO: 01030401 Desarrollo de la función pública y ética en el servicio público

PROYECTO PRESUPUESTARIO: 0103040101 Fiscalización, control y evaluación interna de la gestión pública

OBJETIVO DEL PROGRAMA PRESUPUESTARIO: Considera las acciones orientadas a la mejora en la prestación de los servicios que recibe la población de manera clara, honesta, pronta y expedita, promoviendo que los servidores públicos realicen su función con calidez, y cuenten con las competencias y conducta ética necesarias en el servicio público, conforme a los principios que rigen la actuación del servidor público.

DEPENDENCIA GENERAL: G00 CONTRALORIA INTERNA

DEPENDENCIA AUXILIAR: G00 CONTRALORIA INTERNA

NOMBRE DEL INDICADOR: Porcentaje de convenios firmados con instituciones capacitadoras.

FÓRMULA DEL CÁLCULO: (Convenios firmados con instituciones capacitadoras / Convenios programados con instituciones capacitadoras) *100

INTERPRETACIÓN: Se firman convenios con instituciones capacitadoras.

DIMENSIÓN QUE ATIENDE: Eficiencia

DESCRIPCIÓN DEL FACTOR DE COMPARACIÓN: Las instituciones capacitadoras acceden a la firma de convenios.

AMBITO GEOGRAFICO: Municipal

COBERTURA: Municipal

LINEA BASE: 1 Año anterior

Numero: NA 2.1

FRECUENCIA DE MEDICIÓN: Semestral

ESTRUCTURA DEL INDICADOR

COMPORTAMIENTO DE LAS VARIABLES DURANTE EL TRIMESTRE: Octubre-Diciembre

VARIABLE	UNIDAD DE MEDIDA	OPERACION	META ANUAL	AVANCE TRIMESTRAL		AVANCE ACUMULADO	
				Programado	% Alcanzado	Programado	% Alcanzado
Convenios firmados con instituciones capacitadoras	Convenios	Sumable	1.00	0.00	0.00	1.00	100.00
Convenios programados con instituciones capacitadoras	Convenios	Sumable	1.00	0.00	0.00	1.00	100.00

COMPORTAMIENTO DEL INDICADOR

DESCRIPCION DE LA META ANUAL

META ANUAL	AVANCE TRIMESTRAL		AVANCE ACUMULADO	
	Programado	Alcanzado	Programado	Alcanzado
100.00	0.00	0.00	100.00	100.00

TRIMESTRE: Octubre-Diciembre


SEMAFORO	EF%	SEMAFORO
VERDE	0.00	VERDE
100.00	100.00	VERDE

DESCRIPCION DE RESULTADOS Y JUSTIFICACION EN CASO DE VARIACION SUPERIOR A ± 10 % RESPECTO A LO PROGRAMADO

EVALUACION DEL INDICADOR

DEPENDENCIA GENERAL: G00 CONTRALORIA INTERNA

DEPENDENCIA AUXILIAR: G00 CONTRALORIA INTERNA



VO. BO.

[Signature]

MTRO. CHRISTIAN SALVADOR GOMEZ SANCHEZ

ROSA FLORES RICHARDO



ORGANISMO DE AGUA DE SAN MATEO ATENCO

Pbrm-08b FICHA TECNICA DE SEGUIMIENTO DE INDICADORES 2023 DE GESTIÓN O ESTRATEGICO

PILAR DE DESARROLLO / EJE TRANSVERSAL:

II Eje transversal II: Gobierno Moderno, Capaz y Responsable

TEMA DE DESARROLLO:

Eficiencia y eficacia en el sector público

PROGRAMA PRESUPUESTARIO:

01030407 Desarrollo de la función pública y ética en el servicio público

PROYECTO PRESUPUESTARIO:

010304010101 Fiscalización, control y evaluación interna de la gestión pública

OBJETIVO DEL PROGRAMA PRESUPUESTARIO:

Considera las acciones orientadas a la mejora en la prestación de los servicios que recibe la población de manera clara, honesta, pronta y expedita, promoviendo que los servidores públicos realicen su función con calidez, y cuenten con las competencias y conducta ética necesarias en el servicio público, conforme a los principios que rigen la actuación del servidor público.

DEPENDENCIA GENERAL:

G00 CONTRALORIA INTERNA

DEPENDENCIA AUXILIAR:

G00 CONTRALORIA INTERNA

TIPO DE FICHA: OSFEM

NOMBRE DEL INDICADOR:

Porcentaje de servidores públicos asistentes a las capacitaciones.

FÓRMULA DEL CÁLCULO:

(Número de servidores públicos asistentes a capacitaciones/Total de servidores públicos) *100

INTERPRETACIÓN:

Se realizan capacitaciones para Servidores públicos en el desempeño de sus funciones

DIMENSIÓN QUE ATIENDE:

Eficiencia

DESCRIPCIÓN DEL FACTOR DE COMPARACIÓN:

Los servidores públicos convocados asisten a las capacitaciones

ÁMBITO GEOGRÁFICO:

Municipal

COBERTURA:

Municipal

LÍNEA BASE:

1 Año anterior

Numero: NA 2.2

FRECUENCIA DE MEDICIÓN:

Trimestral

ESTRUCTURA DEL INDICADOR

VARIABLE	UNIDAD DE MEDIDA	OPERACION	META ANUAL	AVANCE TRIMESTRAL		AVANCE ACUMULADO	
				Programado	%	Alcanzado	%
Número de servidores públicos asistentes a capacitaciones	Lista de Asistencia	Promedio	3.00	0.00	0.00	3.00	100.00
Total de servidores públicos	Registro de nomina	Promedio	18.23	0.00	0.00	18.23	100.00

Registro de asistencia a las capacitaciones

COMPORTAMIENTO DEL INDICADOR

DESCRIPCIÓN DE LA META ANUAL

META ANUAL	AVANCE TRIMESTRAL		AVANCE ACUMULADO	
	Programado	Alcanzado	Programado	Alcanzado
16.44	0.00	0.00	16.44	16.90
DESCRIPCIÓN DE RESULTADOS Y JUSTIFICACIÓN EN CASO DE VARIACIÓN SUPERIOR A ±10 % RESPECTO A LO PROGRAMADO	EF%	SEMAFORO	EF%	SEMAFORO
	0.00	VERDE	102.80	VERDE

EVALUACION DEL INDICADOR

DEPENDENCIA GENERAL:

G00 CONTRALORIA INTERNA

DEPENDENCIA AUXILIAR:

G00 CONTRALORIA INTERNA



ELABORADO

CONTRALORIA

MITRO. CHRISTIAN SALVADOR GÓMEZ SÁNCHEZ

VO. BO.

ROSA FLORES PICHARDO



ORGANISMO DE AGUA DE SAN MATEO ATENCO

PILAR DE DESARROLLO / EJE TRANSVERSAL:

II Eje transversal II: Gobierno Moderno, Cepaz y Responsable

TEMA DE DESARROLLO:

Eficiencia y eficacia en el sector público

PROGRAMA PRESUPUESTARIO:

01030401 Desarrollo de la función pública y ética en el servicio público

PROYECTO PRESUPUESTARIO:

010304010101 Fiscalización, control y evaluación interna de la gestión pública

OBJETIVO DEL PROGRAMA PRESUPUESTARIO:

Considera las acciones orientadas a la mejora en la prestación de los servicios que recibe la población de manera clara, honesta, pronta y expedita, promoviendo que los servidores públicos realicen su función con calidad, y cuenten con las competencias y conducta ética necesarias en el servicio público, conforme a los principios que rigen la actuación del servidor público.

DEPENDENCIA GENERAL:

G00 CONTRALORIA INTERNA

DEPENDENCIA AUXILIAR:

G00 CONTRALORIA INTERNA

NOMBRE DEL INDICADOR:

Porcentaje de carteles informativos.

FÓRMULA DEL CÁLCULO:

(Carteles informativos elaborados/Carteles informativos requeridos) *100

INTERPRETACIÓN:

Se difunde carteles informativos

DIMENSIÓN QUE ATIENDE:

Eficiencia

DESCRIPCIÓN DEL FACTOR

Garantizar la participación social

DE COMPARACIÓN:

Municipal

AMBITO GEOGRAFICO:

Municipal

COBERTURA:

2 Año anterior

LINEA BASE

Numero: NA 3.1

COMPORTAMIENTO DE LAS VARIABLES DURANTE EL TRIMESTRE: Octubre-Diciembre

VARIABLE	UNIDAD DE MEDIDA	OPERACION	META ANUAL	AVANCE TRIMESTRAL		AVANCE ACUMULADO	
				Programado	%	Programado	%
Carteles informativos elaborados	Registro de Carteles	Sumable	2.00	0.00	0.00	2.00	100.00
Carteles informativos requeridos	Registro de Carteles	Sumable	2.00	0.00	0.00	2.00	100.00

COMPORTAMIENTO DEL INDICADOR

DESCRIPCION DE LA META ANUAL


META ANUAL	AVANCE TRIMESTRAL		AVANCE ACUMULADO		SEMAFORO
	Programado	EF%	Programado	EF%	
100.00	0.00	0.00	100.00	100.00	VERDE

DESCRIPCION DE RESULTADOS Y JUSTIFICACION EN CASO DE VARIACION SUPERIOR A ±10% RESPECTO A LO PROGRAMADO

EVALUACION DEL INDICADOR

DEPENDENCIA GENERAL: G00 CONTRALORIA INTERNA

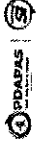
DEPENDENCIA AUXILIAR: G00 CONTRALORIA INTERNA



VO. BO.

[Signature]

ROSA FLORES PICHARDO



ORGANISMO DE AGUA DE SAN MATEO ATENCO

PILAR DE DESARROLLO / EJE TRANSVERSAL:

II Eje transversal II: Gobierno Moderno, Capaz y Responsable

TEMA DE DESARROLLO:

Sistema Anticorrupción del Estado de México y Municipios

PROGRAMA PRESUPUESTARIO:

01030402 Sistema Anticorrupción del Estado de México y Municipios

PROYECTO PRESUPUESTARIO:

010304020201 Responsabilidades administrativas

OBJETIVO DEL PROGRAMA PRESUPUESTARIO:

010304020204 Investigación de fallas administrativas

Conjunto de acciones orientadas a establecer las bases de coordinación entre el Estado y los Municipios para el funcionamiento de los Sistemas Anticorrupción, de conformidad con lo dispuesto en la Constitución Política de los Estados Unidos Mexicanos, la Constitución Política del Estado Libre y Soberano de México y la Ley General del Sistema Nacional Anticorrupción y la Ley del Sistema Anticorrupción

DEPENDENCIA GENERAL:

G00 CONTRALORIA INTERNA

DEPENDENCIA AUXILIAR:

G00 CONTRALORIA INTERNA

NOMBRE DEL INDICADOR:

Índice de incidencia de actos de corrupción por cada 10 mil personas en el municipio

FÓRMULA DEL CÁLCULO:

(Número de actos de corrupción con resolución / Total de la población municipal mayor de 18 años) * 10000

INTERPRETACIÓN:

Los servidores públicos están obligados a conducirse con ética

DIMENSIÓN QUE ATIENDE:

Eficiencia

DESCRIPCIÓN DEL FACTOR DE COMPARACIÓN:

Los servidores públicos conducen su actuar bajo los principios éticos

ÁMBITO GEOGRÁFICO:

Municipal

COBERTURA:

Municipal

LÍNEA BASE

2. Año anterior

Numero: NF 1

FRECUENCIA DE MEDICIÓN: Anual

ESTRUCTURA DEL INDICADOR

COMPORTAMIENTO DE LAS VARIABLES DURANTE EL TRIMESTRE: Octubre-Diciembre

VARIABLE	UNIDAD DE MEDIDA	OPERACION	META ANUAL		AVANCE TRIMESTRAL		AVANCE ACUMULADO		
			Programado	Alcanzado	%	Alcanzado	%	Alcanzado	%
Número de actos de corrupción con resolución	Actos de corrupción	Programado	1.00	1.00	100.00	1.00	100.00	1.00	100.00
Total de la población municipal mayor de 18 años	Individuos	Programado	61,716.00	61,716.00	100.00	61,716.00	100.00	61,716.00	100.00

Los servidores públicos están obligados a conducirse con ética.

**COMPORTAMIENTO DEL INDICADOR
DESCRIPCIÓN DE LA META ANUAL**

META ANUAL	TRIMESTRE: Octubre-Diciembre			
	AVANCE TRIMESTRAL		AVANCE ACUMULADO	
Programado	Alcanzado	Programado	Alcanzado	SEMAFORO
0.16	0.16	0.16	0.16	VERDE
EF%		EF%		SEMAFORO
100.00		100.00		VERDE

DESCRIPCIÓN DE RESULTADOS Y JUSTIFICACIÓN EN CASO DE VARIACIÓN SUPERIOR A ± 10 % RESPECTO A LO PROGRAMADO

EVALUACION DEL INDICADOR

DEPENDENCIA GENERAL:

G00 CONTRALORIA INTERNA

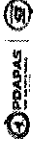
DEPENDENCIA AUXILIAR:

G00 CONTRALORIA INTERNA



VO. BO.

ROSA FLORES PICHARDO



ORGANISMO DE AGUA DE SAN MATEO ATENCO

PbRm-08b FICHA TECNICA DE SEGUIMIENTO DE INDICADORES 2023 DE GESTIÓN O ESTRATEGICO

PILAR DE DESARROLLO / EJE TRANSVERSAL:

II Eje transversal II: Gobierno Moderno, Capaz y Responsable

TIPO DE FICHA: OSFEM

TEMA DE DESARROLLO:

Sistema Anticorrupción del Estado de México y Municipios

PROGRAMA PRESUPUESTARIO:

01030402 Sistema Anticorrupción del Estado de México y Municipios

PROYECTO PRESUPUESTARIO:

010304020201 Responsabilidades administrativas

010304020204 Investigación de feizas administrativas

010304020202 Declaración de situación patrimonial; de interés y constancia de la declaración fiscal de

OBJETIVO DEL PROGRAMA PRESUPUESTARIO:

Conjunto de acciones orientadas a establecer las bases de coordinación entre el Estado y los Municipios para el funcionamiento de los Sistemas Anticorrupción, de conformidad con lo dispuesto en la Constitución Política de los Estados Unidos Mexicanos, la Constitución Política del Estado Libre y Soberano de México y la Ley General del Sistema Nacional Anticorrupción y la Ley del Sistema Anticorrupción

DEPENDENCIA GENERAL:

G00 CONTRALORIA INTERNA

DEPENDENCIA AUXILIAR:

G00 CONTRALORIA INTERNA

NOMBRE DEL INDICADOR:

Porcentaje de actos de corrupción con resolución emitida

ESTRUCTURA DEL INDICADOR

FÓRMULA DEL CÁLCULO:

(Número de actos de corrupción con resolución / Total de posibles actos de corrupción) *100

INTERPRETACIÓN:

Posibles actos de corrupción con resolución emitida

DIMENSIÓN QUE ATIENDE:

Eficiencia

DESCRIPCIÓN DEL FACTOR DE COMPARACIÓN:

Los servidores públicos conducen su actuar bajo los principios éticos

FRECUENCIA DE MEDICIÓN: Anual

ÁMBITO GEOGRÁFICO:

Municipal

COBERTURA:

Municipal

LÍNEA BASE

2 Año anterior

Numero: NP 1

COMPORTAMIENTO DE LAS VARIABLES DURANTE EL TRIMESTRE: Octubre-Diciembre

VARIABLE	UNIDAD DE MEDIDA	OPERACION	META ANUAL	AVANCE TRIMESTRAL		AVANCE ACUMULADO	
				Programado	%	Programado	%
Número de actos de corrupción con resolución	Actos de corrupción con resolución	Sumable	1.00	1.00	100.00	1.00	100.00
Total de posibles actos de corrupción	Actos de corrupción	Sumable	1.00	1.00	100.00	1.00	100.00

COMPORTAMIENTO DEL INDICADOR

Los servidores públicos conducen su actuar bajo los principios éticos

DESCRIPCIÓN DE LA META ANUAL

META ANUAL	TRIMESTRE: Octubre-Diciembre			
	Programado	Alcanzado	EF%	SEMAFORO
100.00	100.00	100.00	100.00	VERDE
DESCRIPCIÓN DE RESULTADOS Y JUSTIFICACIÓN EN CASO DE VARIACIÓN SUPERIOR A ±10 % RESPECTO A LO PROGRAMADO				
	Programado	Alcanzado	EF%	SEMAFORO
	100.00	100.00	100.00	VERDE

EVALUACION DEL INDICADOR

DEPENDENCIA GENERAL: G00 CONTRALORIA INTERNA

DEPENDENCIA AUXILIAR: G00 CONTRALORIA INTERNA



ELABORÓ

MTRO. CHRISTIAN SALVADOR GOMEZ SANCHEZ

VO. BO.

ROSA FLORES PICHARDO



ORGANISMO DE AGUA DE SAN MATEO ATENCO

PILAR DE DESARROLLO / EJE TRANSVERSAL:

TEMA DE DESARROLLO:

PROGRAMA PRESUPUESTARIO:

PROYECTO PRESUPUESTARIO:

II Eje Transversal II: Gobierno Mediano, Capaz y Responsable

Sistema Anticorrupción del Estado de México y Municipios

01030402 Sistema Anticorrupción del Estado de México y Municipios

010304020201 Responsabilidades administrativas

010304020204 Investigación de faltas administrativas

OBJETIVO DEL PROGRAMA PRESUPUESTARIO: Conjunto de acciones orientadas a establecer las bases de coordinación entre el Estado y los Municipios para el funcionamiento de los Sistemas Anticorrupción, de conformidad con lo dispuesto en la Constitución Política de los Estados Unidos Mexicanos, la Constitución Política del Estado Libre y Soberano de México y la Ley General del Sistema Nacional Anticorrupción y la Ley del Sistema Anticorrupción

DEPENDENCIA GENERAL: G00 CONTRALORIA INTERNA

DEPENDENCIA AUXILIAR: G00 CONTRALORIA INTERNA

ESTRUCTURA DEL INDICADOR

NOMBRE DEL INDICADOR: Porcentaje de cumplimiento de acciones de vinculación interinstitucional en materia de anticorrupción.

FÓRMULA DEL CÁLCULO: (Número de acciones de vinculación de institucional en materia de anticorrupción realizadas/Total de acciones de vinculación de institucional programadas) *100

INTERPRETACIÓN: Eficiencia

DIMENSIÓN QUE ATIENDE: Eficiencia

DESCRIPCIÓN DEL FACTOR DE COMPARACIÓN:

AMBITO GEOGRAFICO:

COBERTURA:

LINEA BASE:

Numero: NC 1 No aplica

FRECUENCIA DE MEDICIÓN: Trimestral

TIPO DE FICHA: OSFEM

010304020202 Declaración de situación patrimonial, de interés y constancia de la declaración fiscal de

VARIABLE	UNIDAD DE MEDIDA	OPERACION	META ANUAL	AVANCE TRIMESTRAL		AVANCE ACUMULADO	
				Programado	% Alcanzado	Programado	% Alcanzado
Numero de acciones de vinculación de institucional en materia de anticorrupción realizadas			0.00	0.00	0.00	0.00	0.00
Total de acciones de vinculación de institucional programadas			0.00	0.00	0.00	0.00	0.00

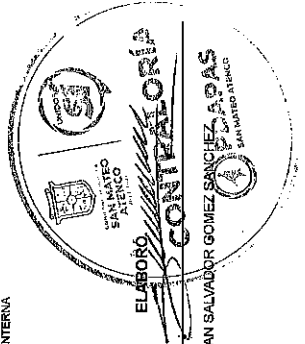
COMPORTAMIENTO DEL INDICADOR
DESCRIPCIÓN DE LA META ANUAL

META ANUAL	TRIMESTRE: Octubre-Diciembre			
	Programado	Alcanzado	SEMAFORO	SEMAFORO
0.00	0.00	0.00	0.00	0.00

DESCRIPCIÓN DE RESULTADOS Y JUSTIFICACIÓN EN CASO DE VARIACIÓN SUPERIOR A +10 % RESPECTO A LO PROGRAMADO

EVALUACION DEL INDICADOR

DEPENDENCIA GENERAL: G00 CONTRALORIA INTERNA
DEPENDENCIA AUXILIAR: G00 CONTRALORIA INTERNA



VO. BO.

[Signature]

ROSA FLORES PICHARDO



ORGANISMO DE AGUA DE SAN MATEO ATENCO

PM-08b FICHA TECNICA DE SEGUIMIENTO DE INDICADORES 2023 DE GESTIÓN O ESTRATEGICO

PILAR DE DESARROLLO / EJE TRANSVERSAL:
II Eje transversal II: Gobierno Moderno, Capaz y Responsable
TEMA DE DESARROLLO:
Sistema Anticorrupción del Estado de México y Municipios
PROGRAMA PRESUPUESTARIO:
01030402 sistema Anticorrupción del Estado de México y Municipios
PROYECTO PRESUPUESTARIO:
010304020201 Responsabilidades administrativas
010304020204 Investigación de faltas administrativas

TIPO DE FICHA: OSFEM

OBJETIVO DEL PROGRAMA PRESUPUESTARIO:
Conjuntar de acciones orientadas a establecer las bases de coordinación entre el Estado y los Municipios para el funcionamiento de los Sistemas Anticorrupción, de conformidad con lo dispuesto en la Constitución Política de los Estados Unidos Mexicanos, la Constitución Política del Estado Libre y Soberano de México y la Ley General del Sistema Nacional Anticorrupción y la Ley del Sistema Anticorrupción
DEPENDENCIA GENERAL:
G00 CONTRALORIA INTERNA
DEPENDENCIA AUXILIAR:
G00 CONTRALORIA INTERNA

010304020202 Declaración de situación patrimonial, de interés y constancia de la declaración fiscal de

NOMBRE DEL INDICADOR: Porcentaje de acuerdos cumplidos como parte del Sistema Municipal Anticorrupción.
FÓRMULA DEL CÁLCULO: (Acuerdos cumplidos como parte del Sistema Municipal Anticorrupción/Acuerdos registrados como parte del Sistema Municipal Anticorrupción) *100
INTERPRETACIÓN:

ESTRUCTURA DEL INDICADOR

DIMENSION QUE ATIENDE: Eficiencia
DESCRIPCIÓN DEL FACTOR DE COMPARACIÓN:
AMBITO GEOGRAFICO:
COBERTURA:
LINEA BASE

FRECUENCIA DE MEDICIÓN: Semestral

Numero: NC 2 **No aplica**


VARIABLE	UNIDAD DE MEDIDA	OPERACION	META ANUAL	AVANCE TRIMESTRAL		AVANCE ACUMULADO	
				Programado	%	Programado	%
Acuerdos cumplidos como parte del Sistema Municipal Anticorrupción			0.00	0.00	0.00	0.00	0.00
Acuerdos registrados como parte del Sistema Municipal Anticorrupción			0.00	0.00	0.00	0.00	0.00

COMPORTAMIENTO DE LAS VARIABLES DURANTE EL TRIMESTRE: Octubre-Diciembre
COMPORTAMIENTO DEL INDICADOR
DESCRIPCIÓN DE LA META ANUAL

META ANUAL	TRIMESTRE: Octubre-Diciembre			
	AVANCE TRIMESTRAL	SEMAFORO	Programado	AVANCE ACUMULADO
0.00	Alcanzado	EF%	Alcanzado	Alcanzado
DESCRIPCIÓN DE RESULTADOS Y JUSTIFICACIÓN EN CASO DE VARIACIÓN SUPERIOR A 10% RESPECTO A LO PROGRAMADO	0.00	0.00	0.00	0.00

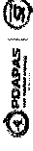
EVALUACION DEL INDICADOR

DEPENDENCIA GENERAL: G00 CONTRALORIA INTERNA
DEPENDENCIA AUXILIAR: G00 CONTRALORIA INTERNA



VO. BO.

ROSA FLORES PICHARDO



ORGANISMO DE AGUA DE SAN MATEO ATENCO

PILAR DE DESARROLLO / EJE TRANSVERSAL: II Eje transversal II: Gobierno Moderno, Capaz y Responsable
TEMA DE DESARROLLO: Sistema Anticorrupción del Estado de México y Municipios
PROGRAMA PRESUPUESTARIO: 01030402 Sistema Anticorrupción del Estado de México y Municipios
PROYECTO PRESUPUESTARIO: 010304020201 Responsabilidades administrativas
010304020204 Investigación de faltas administrativas

OBJETIVO DEL PROGRAMA PRESUPUESTARIO: Conjunto de acciones orientadas a establecer las bases de coordinación entre el Estado y los Municipios para el funcionamiento de los Sistemas Anticorrupción, de conformidad con lo dispuesto en la Constitución Política de los Estados Unidos Mexicanos, la Constitución Política del Estado Libre y Soberano de México y la Ley General del Sistema Nacional Anticorrupción y la Ley del Sistema Anticorrupción
DEPENDENCIA GENERAL: G00 CONTRALORIA INTERNA
DEPENDENCIA AUXILIAR: G00 CONTRALORIA INTERNA

NOMBRE DEL INDICADOR: Porcentaje de auditorías con posibles actos de corrupción identificados.
FÓRMULA DEL CÁLCULO: (Número de auditorías con posibles actos de corrupción identificados / Total de auditorías realizadas en el año) * 100
INTERPRETACIÓN:

DIMENSIÓN QUE ATIENDE: Eficiencia
DESCRIPCIÓN DEL FACTOR DE COMPARACIÓN:
AMBITO GEOGRAFICO:
COBERTURA:
LINEA BASE

Número: NC 3 **No aplica**

PbRm-08b FICHA TECNICA DE SEGUIMIENTO DE INDICADORES 2023 DE GESTIÓN O ESTRATEGICO

TIPO DE FICHA: OSFEM

010304020202 Declaración de situación patrimonial; de interés y constancia de la declaración fiscal de

ESTRUCTURA DEL INDICADOR

FRECUENCIA DE MEDICIÓN: Semestral


VARIABLE	UNIDAD DE MEDIDA	OPERACION	META ANUAL		AVANCE TRIMESTRAL		AVANCE ACUMULADO	
			Programado	Alcanzado	Programado	Alcanzado	Programado	Alcanzado
Número de auditorías con posibles actos de corrupción identificados			0.00	0.00	0.00	0.00	0.00	0.00
Total de auditorías realizadas en el año			0.00	0.00	0.00	0.00	0.00	0.00

COMPORTAMIENTO DE LAS VARIABLES DURANTE EL TRIMESTRE: Octubre-Diciembre
COMPORTAMIENTO DEL INDICADOR
DESCRIPCIÓN DE LA META ANUAL

META ANUAL	TRIMESTRE: Octubre-Diciembre			
	AVANCE TRIMESTRAL		AVANCE ACUMULADO	
Programado	Alcanzado	Programado	Alcanzado	SEMAFORO
0.00	0.00	0.00	0.00	0.00

EVALUACION DEL INDICADOR

DEPENDENCIA GENERAL: G00 CONTRALORIA INTERNA
DEPENDENCIA AUXILIAR: G00 CONTRALORIA INTERNA



VO. BO.

ROSA FLORES PICHARDO



PDRm-08b FICHA TECNICA DE SEGUIMIENTO DE INDICADORES 2023 DE GESTIÓN O ESTRATEGICO

ORGANISMO DE AGUA DE SAN MATEO ATENCO

PILAR DE DESARROLLO /EJE TRANSVERSAL:

II Eje transversal II: Gobierno Moderno, Capaz y Responsable

TIPO DE FICHA: OSFEM

TEMA DE DESARROLLO:

Sistema Anticorrupción del Estado de México y Municipios

PROGRAMA PRESUPUESTARIO:

01030402 Sistema Anticorrupción del Estado de México y Municipios

PROYECTO PRESUPUESTARIO:

010304020201 Responsabilidades administrativas

010304020204 Investigación de fallas administrativas

010304020202 Declaración de situación patrimonial, de interés y constancia de la declaración fiscal de

OBJETIVO DEL PROGRAMA PRESUPUESTARIO:

Conjunto de acciones orientadas a establecer las bases de coordinación entre el Estado y los Municipios para el funcionamiento de los Sistemas Anticorrupción, de conformidad con lo dispuesto en la Constitución Política de los Estados Unidos Mexicanos, la Constitución Política del Estado Libre y Soberano de México y la Ley General del Sistema Nacional Anticorrupción y la Ley del Sistema Anticorrupción

DEPENDENCIA GENERAL:

G00 CONTRALORIA INTERNA

DEPENDENCIA AUXILIAR:

G00 CONTRALORIA INTERNA

NOMBRE DEL INDICADOR:

ESTRUCTURA DEL INDICADOR

Porcentaje de campañas sobre la tolerancia cero a la corrupción.

FÓRMULA DEL CÁLCULO:

(Número de campañas de concientización realizadas/Total de campañas programadas en el año) *100

INTERPRETACIÓN:

Se realizan campañas sobre la tolerancia cero a la corrupción

DIMENSIÓN QUE ATIENDE:

Eficiencia

DESCRIPCIÓN DEL FACTOR DE COMPARACIÓN:

Campaña tolerancia cero a la corrupción

AMBITO GEOGRAFICO:

Municipal

COBERTURA:

Municipal

LÍNEA BASE:

0 Año anterior

Numero: NC 4

FRECUENCIA DE MEDICIÓN: Semestral

VARIABLE	UNIDAD DE MEDIDA	OPERACION	META ANUAL	AVANCE TRIMESTRAL		AVANCE ACUMULADO	
				Programado	%	Programado	%
Número de campañas de concientización realizadas	Campañas	Sumable	1.00	1.00	100.00	1.00	100.00
Total de campañas programadas en el año	Campañas	Sumable	1.00	1.00	100.00	1.00	100.00

COMPORTAMIENTO DEL INDICADOR

Se difunde mediante campañas sobre la tolerancia cero corrupcion.

META ANUAL	AVANCE TRIMESTRAL		AVANCE ACUMULADO	
	Programado	Alcanzado	Programado	Alcanzado
100.00	100.00	100.00	100.00	100.00

DESCRIPCION DE RESULTADOS Y JUSTIFICACION EN CASO DE VARIACION SUPERIOR A +/-10% RESPECTO A LO PROGRAMADO

DESCRIPCION DE LA META ANUAL	TRIMESTRE: Octubre-Diciembre		SEMAFORO
	Programado	Alcanzado	
100.00	100.00	100.00	VERDE

EVALUACION DEL INDICADOR

DEPENDENCIA GENERAL:

G00 CONTRALORIA INTERNA

DEPENDENCIA AUXILIAR:

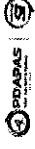
G00 CONTRALORIA INTERNA



VO. BO.

ROSA FLORES PICHARDO

MTRO. CHRISTIAN SALVADOR GÓMEZ SANCHEZ
SAN MATEO ATENCO



ORGANISMO DE AGUA DE SAN MATEO ATENCO

PbRm-08b FICHA TECNICA DE SEGUIMIENTO DE INDICADORES 2023 DE GESTIÓN O ESTRATEGICO

PILAR DE DESARROLLO /EJE TRANSVERSAL:

II Eje transversal II: Gobierno Moderno, Capaz y Responsable

TIPO DE FICHA: OSFEM

TEMA DE DESARROLLO:

Sistema Anticorrupción del Estado de México y Municipios

PROGRAMA PRESUPUESTARIO:

01030402 Sistema Anticorrupción del Estado de México y Municipios

PROYECTO PRESUPUESTARIO:

010304020201 Responsabilidades administrativas

010304020204 Investigación de faltas administrativas

OBJETIVO DEL PROGRAMA PRESUPUESTARIO:

Conjuntio de acciones orientadas a establecer las bases de coordinación entre el Estado y los Municipios para el funcionamiento de los Sistemas Anticorrupción, de conformidad con lo dispuesto en la Constitución Política de los Estados Unidos Mexicanos, la Constitución Política del Estado Libre y Soberano de México y la Ley General del Sistema Nacional Anticorrupción y la Ley del Sistema Anticorrupción

DEPENDENCIA GENERAL:

G00 CONTRALORIA INTERNA

DEPENDENCIA AUXILIAR:

G00 CONTRALORIA INTERNA

NOMBRE DEL INDICADOR:

ESTRUCTURA DEL INDICADOR

Porcentaje de atención de insumos técnicos requeridos por el Comité Coordinador del Sistema Municipal Anticorrupción.
(Número de insumos técnicos requeridos por el Comité Coordinador del Sistema Municipal Anticorrupción atendidos / Total de insumos técnicos requeridos por el Comité Coordinador del Sistema Municipal Anticorrupción)

FÓRMULA DEL CÁLCULO:

*100

INTERPRETACIÓN:

Eficiencia

DIMENSIÓN QUE ATIENDE:

DESCRIPCIÓN DEL FACTOR

DE COMPARACIÓN:

AMBITO GEOGRAFICO:

COBERTURA:

LINEA BASE

Número: NC 5 No aplica

FRECUENCIA DE MEDICIÓN: Trimestral

COMPORTAMIENTO DE LAS VARIABLES DURANTE EL TRIMESTRE Octubre-Diciembre

VARIABLE	UNIDAD DE MEDIDA	OPERACION	META ANUAL	AVANCE TRIMESTRAL		AVANCE ACUMULADO	
				Programado	% Alcanzado	Programado	% Alcanzado
Número de insumos técnicos requeridos por el Comité Coordinador del Sistema Municipal Anticorrupción atendidos			0.00	0.00	0.00	0.00	0.00
Total de insumos técnicos requeridos por el Comité Coordinador del Sistema Municipal Anticorrupción			0.00	0.00	0.00	0.00	0.00

COMPORTAMIENTO DEL INDICADOR

DESCRIPCIÓN DE LA META ANUAL

TRIMESTRE: Octubre-Diciembre

META ANUAL	AVANCE TRIMESTRAL		AVANCE ACUMULADO	
	Programado	Alcanzado	Programado	Alcanzado
0.00	0.00	0.00	0.00	0.00


DESCRIPCIÓN DE RESULTADOS Y JUSTIFICACIÓN EN CASO DE VARIACIÓN SUPERIOR A ± 10 % RESPECTO A LO PROGRAMADO

SEMAFORO	EF%	SEMAFORO	EF%
SEMAFORO	0.00	SEMAFORO	0.00

EVALUACION DEL INDICADOR

DEPENDENCIA GENERAL: G00 CONTRALORIA INTERNA

DEPENDENCIA AUXILIAR: G00 CONTRALORIA INTERNA



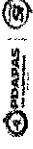
VO. BO.

[Signature]

MTR. CHRISTIAN SALVADOR GOMEZ SANCHEZ

FECHA DE ELABORACION: 24/07/2024

Hoja 24 de 163



ORGANISMO DE AGUA DE SAN MATEO ATECO

POrM-08b FICHA TECNICA DE SEGUIMIENTO DE INDICADORES 2023 DE GESTIÓN O ESTRATEGICO

PILAR DE DESARROLLO /EJE TRANSVERSAL:

II Eje transversal II: Gobierno Moderno, Capaz y Responsable

TIPO DE FICHA: OSFEM

TEMA DE DESARROLLO:

Sistema Anticorrupción del Estado de México y Municipios

PROGRAMA PRESUPUESTARIO:

01030402 Sistema Anticorrupción del Estado de México y Municipios

PROYECTO PRESUPUESTARIO:

010304020201 Responsabilidades administrativas

010304020204 Investigación de factas administrativas

010304020202 Declaración de situación patrimonial, de interés y constancia de la declaración fiscal de

OBJETIVO DEL PROGRAMA PRESUPUESTARIO:

Conjunto de acciones orientadas a establecer las bases de coordinación entre el Estado y los Municipios para el funcionamiento de los Sistemas Anticorrupción, de conformidad con lo dispuesto en la Constitución Política de los Estados Unidos Mexicanos, la Constitución Política del Estado Libre y Soberano de México y la Ley General del Sistema Nacional Anticorrupción y la Ley del Sistema Anticorrupción

DEPENDENCIA GENERAL:

G00 CONTRALORIA INTERNA

DEPENDENCIA AUXILIAR:

G00 CONTRALORIA INTERNA

ESTRUCTURA DEL INDICADOR

NOMBRE DEL INDICADOR: Porcentaje de convenios, acuerdos o demás acciones consensuales en materia de anticorrupción firmados.

FORMULA DEL CÁLCULO:

(Número de convenios, acuerdos o demás acciones consensuales en materia de anticorrupción realizadas/total de convenios, acuerdos o demás acciones consensuales en materia de anticorrupción programadas) *100

INTERPRETACIÓN:

Eficiencia

DIMENSIÓN QUE ATIENDE:

FRECUENCIA DE MEDICIÓN: Trimestral

DESCRIPCIÓN DEL FACTOR DE COMPARACIÓN:

AMBITO GEOGRAFICO:

COBERTURA:

LINEA BASE

Número: NA 1.1

No aplica

VARIABLE	COMPORTAMIENTO DE LAS VARIABLES DURANTE EL TRIMESTRE: Octubre-Diciembre				AVANCE TRIMESTRAL		AVANCE ACUMULADO	
	UNIDAD DE MEDIDA	OPERACION	META ANUAL	% Alcanzado	Programado	% Alcanzado	Programado	% Alcanzado
Número de convenios, acuerdos o demás acciones consensuales en materia de anticorrupción realizadas			0.00	0.00	0.00	0.00	0.00	0.00
Total de convenios, acuerdos o demás acciones consensuales en materia de anticorrupción programadas			0.00	0.00	0.00	0.00	0.00	0.00

COMPORTAMIENTO DEL INDICADOR

No Aplica

DESCRIPCION DE LA META ANUAL

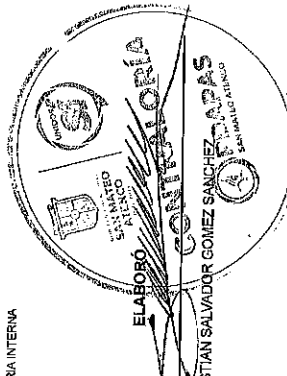
META ANUAL	TRIMESTRE: Octubre-Diciembre			
	AVANCE TRIMESTRAL	SEMAFORO	AVANCE ACUMULADO	SEMAFORO
0.00	Alcanzado	EF%	Alcanzado	EF%
0.00	0.00	0.00	0.00	0.00

DESCRIPCION DE RESULTADOS Y JUSTIFICACION EN CASO DE VARIACION SUPERIOR A ± 10 % RESPECTO A LO PROGRAMADO

EVALUACION DEL INDICADOR

DEPENDENCIA GENERAL: G00 CONTRALORIA INTERNA

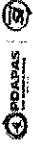
DEPENDENCIA AUXILIAR: G00 CONTRALORIA INTERNA



VO. BO.

[Signature]

ROSA FLORES RICHARDO



ORGANISMO DE AGUA DE SAN MATEO ATECO

PRM-08b FICHA TECNICA DE SEGUIMIENTO DE INDICADORES 2023 DE GESTIÓN O ESTRATEGICO

PILAR DE DESARROLLO /EJE TRANSVERSAL:

II Eje transversal II: Gobierno Moderno, Capaz y Responsable

TEMA DE DESARROLLO:

Sistema Anticorrupción del Estado de México y Municipios

PROGRAMA PRESUPUESTARIO:

01030402 Sistema Anticorrupción del Estado de México y Municipios

PROYECTO PRESUPUESTARIO:

01030402021 Responsabilidades administrativas

OBJETIVO DEL PROGRAMA PRESUPUESTARIO:

Conjunto de acciones orientadas a establecer las bases de coordinación entre el Estado y los Municipios para el funcionamiento de los Sistemas Anticorrupción, de conformidad con lo dispuesto en la Constitución Política de los Estados Unidos Mexicanos, la Constitución Política del Estado Libre y Soberano de México y la Ley General del Sistema Nacional Anticorrupción y la Ley del Sistema Anticorrupción

DEPENDENCIA GENERAL:

G00 CONTRALORIA INTERNA

DEPENDENCIA AUXILIAR:

G00 CONTRALORIA INTERNA

TIPO DE FICHA:

OSFEM

DECLARACIÓN DE SITUACIÓN PATRIMONIAL, DE INTERÉS Y CONSCIENCIA DE LA DECLARACIÓN FISCAL DE:

010304020202

ESTRUCTURA DEL INDICADOR

Porcentaje de sesiones del Comité Coordinador Municipal del Sistema Municipal Anticorrupción (Sesiones realizadas del Sistema Municipal Anticorrupción /Sesiones programadas del Sistema Municipal Anticorrupción *100

NOMBRE DEL INDICADOR:

Eficiencia

FÓRMULA DEL CÁLCULO:

010304020204 Investigación de fallas administrativas

INTERPRETACIÓN:

Conjunto de acciones orientadas a establecer las bases de coordinación entre el Estado y los Municipios para el funcionamiento de los Sistemas Anticorrupción, de conformidad con lo dispuesto en la Constitución Política de los Estados Unidos Mexicanos, la Constitución Política del Estado Libre y Soberano de México y la Ley General del Sistema Nacional Anticorrupción y la Ley del Sistema Anticorrupción

DIMENSIÓN QUE ATIENDE:

G00 CONTRALORIA INTERNA

DESCRIPCIÓN DEL FACTOR DE COMPARACIÓN:

ÁMBITO GEOGRÁFICO:

COBERTURA:

LÍNEA BASE:

Número:

NA 2.1

Aplica:

No aplica

FRECUENCIA DE MEDICIÓN:

Semestral

VARIABLE	UNIDAD DE MEDIDA	OPERACION	META ANUAL		AVANCE TRIMESTRAL		AVANCE ACUMULADO	
			Programado	Alcanzado	Programado	%	Programado	%
Sesiones realizadas del Sistema Municipal Anticorrupción			0.00	0.00	0.00	0.00	0.00	0.00
Sesiones programadas del Sistema Municipal			0.00	0.00	0.00	0.00	0.00	0.00


COMPORTAMIENTO DE LA META ANUAL

DESCRIPCIÓN DE RESULTADOS Y JUSTIFICACIÓN EN CASO DE VARIACIÓN SUPERIOR A ±10 % RESPECTO A LO PROGRAMADO	TRIMESTRE: Octubre-Diciembre			
	AVANCE TRIMESTRAL		AVANCE ACUMULADO	
	Programado	Alcanzado	Programado	Alcanzado
META ANUAL	0.00	0.00	0.00	0.00
0.00	0.00	0.00	0.00	0.00

EVALUACION DEL INDICADOR

DEPENDENCIA GENERAL: G00 CONTRALORIA INTERNA

DEPENDENCIA AUXILIAR: G00 CONTRALORIA INTERNA



VO. BO.

MTO. CHRISTIAN SALVADOR GOMEZ SANCHEZ

ROSA FLORES PICHARDO



PbRm-08b FICHA TECNICA DE SEGUIMIENTO DE INDICADORES 2023 DE GESTIÓN O ESTRATEGICO

ORGANISMO DE AGUA DE SAN MATEO ATENCO

PILAR DE DESARROLLO / EJE TRANSVERSAL:

II Eje transversal II: Gobierno Moderno, Capaz y Responsable

TIPO DE FICHA: OSFEM

TEMA DE DESARROLLO:

Sistema Anticorrupción del Estado de México y Municipios

PROGRAMA PRESUPUESTARIO:

01030402 Sistema Anticorrupción del Estado de México y Municipios

PROYECTO PRESUPUESTARIO:

010304020201 Responsabilidades administrativas

010304020204 Investigación de faltas administrativas

010304020202 Declaración de situación patrimonial, de intereses y constancia de la declaración fiscal de

OBJETIVO DEL PROGRAMA PRESUPUESTARIO:

Conjunto de acciones orientadas a establecer las bases de coordinación entre el Estado y los Municipios para el funcionamiento de los Sistemas Anticorrupción, de conformidad con lo dispuesto en la Constitución Política de los Estados Unidos Mexicanos, la Constitución Política del Estado Libre y Soberano de México y la Ley General del Sistema Nacional Anticorrupción y la Ley del Sistema Anticorrupción

DEPENDENCIA GENERAL:

G00 CONTRALORIA INTERNA

DEPENDENCIA AUXILIAR:

G00 CONTRALORIA INTERNA

ESTRUCTURA DEL INDICADOR

NOMBRE DEL INDICADOR: Porcentaje de cumplimiento en la elaboración del programa anual de auditorías
 FÓRMULA DEL CÁLCULO: (Programa anual de auditorías realizado/Programa anual de auditorías programado) *100

INTERPRETACIÓN:

Eficiencia

FRECUENCIA DE MEDICIÓN: Trimestral

DIMENSIÓN QUE ATIENDE: DESCRIPCIÓN DEL FACTOR DE COMPARACIÓN:

AMBITO GEOGRAFICO:

COBERTURA:

LINEA BASE

Numero: NA 3.1 No aplica

VARIABLE	UNIDAD DE MEDIDA	OPERACION	META ANUAL	AVANCE TRIMESTRAL		AVANCE ACUMULADO	
				Programado	%	Alcanzado	%
Programa anual de auditorías realizado			0.00	0.00	0.00	0.00	0.00
Programa anual de auditorías programado			0.00	0.00	0.00	0.00	0.00


COMPORTAMIENTO DEL INDICADOR
DESCRIPCION DE LA META ANUAL

META ANUAL	AVANCE TRIMESTRAL		AVANCE ACUMULADO		SEMAFORO
	Programado	EF%	Alcanzado	EF%	
0.00	0.00	0.00	0.00	0.00	0.00

DESCRIPCION DE RESULTADOS Y JUSTIFICACION EN CASO DE VARIACION SUPERIOR A ± 10 % RESPECTO A LO PROGRAMADO

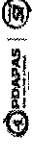
EVALUACION DEL INDICADOR

DEPENDENCIA GENERAL: G00 CONTRALORIA INTERNA
 DEPENDENCIA AUXILIAR: G00 CONTRALORIA INTERNA



VO. BO.

MITRO. CHRISTIAN SALVADOR GOMEZ SANCHEZ



ORGANISMO DE AGUA DE SAN MATEO ATENCO

PDRm-08b FICHA TECNICA DE SEGUIMIENTO DE INDICADORES 2023 DE GESTION O ESTRATEGICO

TIPO DE FICHA: OSFEM

PILAR DE DESARROLLO /EJE TRANSVERSAL:

II Eje transversal II: Gobierno Moderno, Capaz y Responsable

TEMA DE DESARROLLO:

Sistema Anticorrupción del Estado de México y Municipios

PROGRAMA PRESUPUESTARIO:

01030402 Sistema Anticorrupción del Estado de México y Municipios

PROYECTO PRESUPUESTARIO:

010304020201 Responsabilidades administrativas

OBJETIVO DEL PROGRAMA PRESUPUESTARIO:

010304020204 Investigación de fallas administrativas

DEPENDENCIA GENERAL:

G00 CONTRALORIA INTERNA

DEPENDENCIA AUXILIAR:

G00 CONTRALORIA INTERNA

Declaración de situación patrimonial, de interés y constancia de la declaración fiscal de

Conjunto de acciones orientadas a establecer las bases de coordinación entre el Estado y los Municipios para el funcionamiento de los Sistemas Anticorrupción, de conformidad con lo dispuesto en la Constitución Política de los Estados Unidos Mexicanos, la Constitución Política del Estado Libre y Soberano de México y la Ley General del Sistema Nacional Anticorrupción y la Ley del Sistema Anticorrupción

G00 CONTRALORIA INTERNA

ESTRUCTURA DEL INDICADOR

NOMBRE DEL INDICADOR: Promedio de servidores públicos asistentes a los eventos de concientización.

FORMULA DEL CALCULO: (Servidores públicos que asisten a los eventos/Total de eventos de concientización)

INTERPRETACIÓN: Convocatoria de servidores públicos a eventos sobre la concientización y prevención de los actos de corrupción

DIMENSIÓN QUE ATIENDE: Eficiencia

DESCRIPCIÓN DEL FACTOR

Los servidores públicos asisten a los eventos de concientización y prevención de los actos de corrupción

DE COMPARACIÓN:

Municipal

AMBITO GEOGRAFICO:

Municipal

COBERTURA:

2 Año anterior

LINEA BASE

Numero: NA

4.1

FRECUENCIA DE MEDICION: Trimestral

VARIABLE	UNIDAD DE MEDIDA	OPERACION	META ANUAL	AVANCE TRIMESTRAL		AVANCE ACUMULADO	
				Programado	%	Programado	%
Servidores públicos que asisten a los eventos	No. de servidores públicos	Promedio	6.00	12.00	200.00	100.00	100.00
				1.00	200.00	100.00	100.00
Total de eventos de concientización	Eventos realizados	Promedio	0.50	1.00	200.00	100.00	0.50

COMPORTAMIENTO DEL INDICADOR


Convocatoria de servidores públicos a eventos sobre la concientización y prevención de los actos de corrupción

META ANUAL	AVANCE TRIMESTRAL		AVANCE ACUMULADO	
	Programado	Alcanzado	Programado	Alcanzado
12.00	12.00	12.00	12.00	12.00
DESCRIPCIÓN DE RESULTADOS Y JUSTIFICACIÓN EN CASO DE VARIACIÓN SUPERIOR A ±10% RESPECTO A LO PROGRAMADO		SEMAFORO VERDE	SEMAFORO VERDE	SEMAFORO VERDE

EVALUACION DEL INDICADOR

DEPENDENCIA GENERAL: G00 CONTRALORIA INTERNA


DEPENDENCIA AUXILIAR: G00 CONTRALORIA INTERNA



VO. BO.

MTR. CHRISTIAN SALVADOR GOMEZ ANGEBARAS

RCSA FLORES PICHARDO



ORGANISMO DE AGUA DE SAN MATEO ATENCO

PILAR DE DESARROLLO / EJE TRANSVERSAL: II Eje transversal II: Gobierno Moderno, Capaz y Responsable

TEMA DE DESARROLLO: Sistema Anticorrupción del Estado de México y Municipios

PROGRAMA PRESUPUESTARIO: 01030402 Sistema Anticorrupción del Estado de México y Municipios

PROYECTO PRESUPUESTARIO: 010304020201 Responsabilidades administrativas

010304020204 Investigación de fallas administrativas

OBJETIVO DEL PROGRAMA PRESUPUESTARIO: Conjunto de acciones orientadas a establecer las bases de coordinación entre el Estado y los Municipios para el funcionamiento de los Sistemas Anticorrupción, de conformidad con lo dispuesto en la Constitución Política de los Estados Unidos Mexicanos, la Constitución Política del Estado Libre y Soberano de México y la Ley General del Sistema Nacional Anticorrupción y la Ley del Sistema Anticorrupción

DEPENDENCIA GENERAL: G00 CONTRALORIA INTERNA

DEPENDENCIA AUXILIAR: G00 CONTRALORIA INTERNA

ESTRUCTURA DEL INDICADOR

NOMBRE DEL INDICADOR: Porcentaje de cumplimiento en la elaboración del Programa Anual de Trabajo del Comité Coordinador Municipal.

FÓRMULA DEL CÁLCULO: (Programa Anual de Trabajo del Comité Coordinador Municipal elaborado / Programa Anual de Trabajo del Comité Coordinador Municipal programado a realizar) *100

INTERPRETACIÓN: Eficiencia

DIMENSIÓN QUE ATIENDE: Eficiencia

DESCRIPCIÓN DEL FACTOR DE COMPARACIÓN:

AMBITO GEOGRÁFICO:

COBERTURA:

LINEA BASE

Numero: NA 5.1 No aplica

FRECUENCIA DE MEDICIÓN: Trimestral

Pbrm-08b FICHA TECNICA DE SEGUIMIENTO DE INDICADORES 2023 DE GESTIÓN O ESTRATEGICO

TIPO DE FICHA: OSFEM

010304020202 Declaración de situación patrimonial, de intereses y constancia de la declaración fiscal de

COMPORTAMIENTO DE LAS VARIABLES DURANTE EL TRIMESTRE Octubre-Diciembre

VARIABLE	UNIDAD DE MEDIDA	OPERACION	META ANUAL	AVANCE TRIMESTRAL		AVANCE ACUMULADO	
				Programado	%	Programado	%
Programa Anual de Trabajo del Comité Coordinador Municipal elaborado			0.00	0.00	0.00	0.00	0.00
Programa Anual de Trabajo del Comité Coordinador Municipal programado a realizar			0.00	0.00	0.00	0.00	0.00

COMPORTAMIENTO DEL INDICADOR

DESCRIPCIÓN DE LA META ANUAL

No Aplica


META ANUAL	AVANCE TRIMESTRAL		AVANCE ACUMULADO	
	Programado	SEMAFORO	Programado	SEMAFORO
0.00	0.00	0.00	0.00	0.00

TRIMESTRE: Octubre-Diciembre

EVALUACION DEL INDICADOR

DEPENDENCIA GENERAL: G00 CONTRALORIA INTERNA

DEPENDENCIA AUXILIAR: G00 CONTRALORIA INTERNA



VO. BO.

ROSÁ FLORES RICHARDO



ORGANISMO DE AGUA DE SAN MATEO ATENCO

PBRM-08b FICHA TECNICA DE SEGUIMIENTO DE INDICADORES 2023 DE GESTIÓN O ESTRATEGICO

TIPO DE FICHA: OSFEM

PILAR DE DESARROLLO / EJE TRANSVERSAL: II Eje transversal II: Gobierno Moderno, Capex y Responsable

TEMA DE DESARROLLO: Sistema Anticorrupción del Estado de México y Municipios

PROGRAMA PRESUPUESTARIO: 01030402 Sistema Anticorrupción del Estado de México y Municipios

PROYECTO PRESUPUESTARIO: 010304020201 Responsabilidades administrativas

010304020204 Investigación de faltas administrativas

Objetivo del programa presupuestario: Conjunto de acciones orientadas a establecer las bases de coordinación entre el Estado y los Municipios para el funcionamiento de los Sistemas Anticorrupción, de conformidad con lo dispuesto en la Constitución Política de los Estados Unidos Mexicanos, la Constitución Política del Estado Libre y Soberano de México y la Ley General del Sistema Nacional Anticorrupción y la Ley del Sistema Anticorrupción

DEPENDENCIA GENERAL: G00 CONTRALORIA INTERNA

DEPENDENCIA AUXILIAR: G00 CONTRALORIA INTERNA

Nombre del indicador: Porcentaje de cumplimiento en la integración del Informe Anual de Resultados y Avances del Comité Coordinador Municipal.

Fórmula del cálculo: (Informe Anual de Resultados y Avances del Comité Coordinador Municipal realizados / Informe Anual de Resultados y Avances del Comité Coordinador Municipal programados a realizar) *100

Interpretación: Eficiencia

Dimensión que atiende: Eficiencia

Descripción del factor de comparación: Eficiencia

Ámbito geográfico: G00 CONTRALORIA INTERNA

Cobertura: G00 CONTRALORIA INTERNA

Línea base: G00 CONTRALORIA INTERNA

Numero: NA 5.2 No aplica

Frecuencia de medición: Trimestral

Comportamiento de las variables durante el trimestre: Octubre-Diciembre

Comportamiento del indicador: COMPORTAMIENTO DE LA META ANUAL

Descripción de la meta anual: TRIMESTRE: Octubre-Diciembre

Descripción de resultados y justificación en caso de variación superior a 10% respecto a lo programado: TRIMESTRE: Octubre-Diciembre

Dependencia general: G00 CONTRALORIA INTERNA

Dependencia auxiliar: G00 CONTRALORIA INTERNA

Elaboro: Mtro. Christian Salvador Gómez Sánchez

V.O. BO. Rosa Flores Pichardo

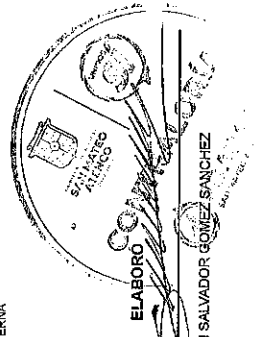
Fecha de elaboración: 24/07/2024

Hoja: 30 de 163

VARIABLE	UNIDAD DE MEDIDA	OPERACION	META ANUAL	AVANCE TRIMESTRAL		AVANCE ACUMULADO	
				Programado	% A alcanzado	Programado	% A alcanzado
Informe Anual de Resultados y Avances del Comité Coordinador Municipal realizados			0.00	0.00	0.00	0.00	0.00
Informe Anual de Resultados y Avances del Comité Coordinador Municipal programados a realizar			0.00	0.00	0.00	0.00	0.00

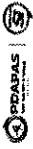
META ANUAL	AVANCE TRIMESTRAL		AVANCE ACUMULADO	
	Programado	SEMAFORO	Programado	SEMAFORO
0.00	0.00	0.00	0.00	0.00

EVALUACION DEL INDICADOR



V.O. BO.

ROSA FLORES PICHARDO



ORGANISMO DE AGUA DE SAN MATEO ATENCO

PDRM-08b FICHA TECNICA DE SEGUIMIENTO DE INDICADORES 2023 DE GESTIÓN O ESTRATEGICO

PILAR DE DESARROLLO / EJE TRANSVERSAL:

II Eje transversal II: Gobierno Moderno, Capaz y Responsable

TEMA DE DESARROLLO:

Eficiencia y eficacia en el sector público

PROGRAMA PRESUPUESTARIO:

01030501 Asistencia Jurídica al Ejecutivo

PROYECTO PRESUPUESTARIO:

010305010105 Asesoría Jurídica al Ayuntamiento

OBJETIVO DEL PROGRAMA PRESUPUESTARIO:

Comprende todas las acciones orientadas al fortalecimiento y mejora de los procedimientos regulatorios y conductos legales establecidos, que influyen directamente en la garantía jurídica del gobierno y la sociedad.

DEPENDENCIA GENERAL:

D00 UNIDAD JURÍDICA

DEPENDENCIA AUXILIAR:

228 Área Jurídica

TIPO DE FICHA: OSFEM

NOMBRE DEL INDICADOR:

Tasa de variación de procedimientos jurídicos regulatorios mejorados.

FORMULA DEL CÁLCULO:

((Procedimientos jurídicos regulatorios mejorados en el año actual/Procedimientos jurídicos regulatorios mejorados en el año anterior)*100

INTERPRETACIÓN:

Se realizan procedimientos Jurídicos regulatorios utilizados

DIMENSIÓN QUE ATIENDE:

Eficiencia

DESCRIPCIÓN DEL FACTOR

Procedimientos Jurídicos regulatorios mediante acciones planeadas

DE COMPARACIÓN:

FRECUENCIA DE MEDICIÓN:

Anual

AMBITO GEOGRAFICO:

COBERTURA:

LINEA BASE

Numero: NF 1

ESTRUCTURA DEL INDICADOR

VARIABLE	UNIDAD DE MEDIDA	OPERACION	META ANUAL		AVANCE TRIMESTRAL		AVANCE ACUMULADO	
			Programado	Alcanzado	Programado	%	Programado	%
Procedimientos jurídicos regulatorios mejorados en el año actual	Expedientes legales	Sumable	2.00	2.00	2.00	100.00	2.00	100.00
Procedimientos jurídicos regulatorios mejorados en el año anterior	Expedientes legales	Sumable	4.00	4.00	4.00	100.00	4.00	100.00

COMPORTAMIENTO DEL INDICADOR

Contribuir al fortalecimiento de los procedimientos jurídicos regulatorios, con acciones que influyen en la garantía jurídica

DESCRIPCION DE LA META ANUAL

META ANUAL	AVANCE TRIMESTRAL		AVANCE ACUMULADO	
	Programado	Alcanzado	Programado	Alcanzado
-50.00	-50.00	-50.00	-50.00	-50.00
DESCRIPCION DE RESULTADOS Y JUSTIFICACION EN CASO DE VARIACION SUPERIOR A ± 10 % RESPECTO A LO PROGRAMADO	SEMÁFORO EF%	SEMÁFORO EF%	SEMÁFORO EF%	SEMÁFORO VERDE
	100.00	100.00	100.00	100.00


EVALUACION DEL INDICADOR

DEPENDENCIA GENERAL:

D00 UNIDAD JURIDICA

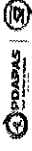
DEPENDENCIA AUXILIAR:

228 Área Jurídica

ELABORÓ 
 LIC. OMAR ZEPEDA DELGADILLO

VO. BO.

ROSA FLORES PICHARDO



ORGANISMO DE AGUA DE SAN MATEO ATENCO

PbRn-086 FICHA TECNICA DE SEGUIMIENTO DE INDICADORES 2023 DE GESTIÓN O ESTRATEGICO

PILAR DE DESARROLLO / EJE TRANSVERSAL:

II Eje transversal II: Gobierno Moderno, Capaz y Responsable

TIPO DE FICHA: OSFEM

TEMA DE DESARROLLO:

Eficiencia y eficacia en el sector público

PROGRAMA PRESUPUESTARIO:

01030501 Asistencia Jurídica al Ejecutivo

PROYECTO PRESUPUESTARIO:

01030501005 Asesoría jurídica al ayuntamiento

OBJETIVO DEL PROGRAMA PRESUPUESTARIO:

Comprende todas las acciones orientadas al fortalecimiento y mejora de los procedimientos regulatorios y conductos legales establecidos, que influyan directamente en la garantía jurídica del gobierno y la sociedad.

DEPENDENCIA GENERAL: D00 UNIDAD JURÍDICA

DEPENDENCIA AUXILIAR: 228 Área Jurídica

NOMBRE DEL INDICADOR:

ESTRUCTURA DEL INDICADOR

Porcentaje de asesores jurídicos municipales capacitados.

(Asesores jurídicos municipales capacitados/Total de asesores jurídicos en el Ayuntamiento)*100

FÓRMULA DEL CÁLCULO:

Asesores jurídicos municipales capacitados

INTERPRETACIÓN:

Asesores jurídicos municipales capacitado

DIMENSIÓN QUE ATIENDE:

Eficiencia

DESCRIPCIÓN DEL FACTOR DE COMPARACIÓN:

Capacitación continua a los asesores jurídicos

ÁMBITO GEOGRÁFICO:

Anual

COBERTURA:

FRECUENCIA DE MEDICIÓN:

LÍNEA BASE

Número: NP 1

VARIABLE	UNIDAD DE MEDIDA		OPERACION		META ANUAL		AVANCE TRIMESTRAL		AVANCE ACUMULADO	
	Lista de Asistencia	Lista de Asistencia	Sumable	Sumable	1.00	1.00	Programado	%	Programado	%
Asesores jurídicos municipales capacitados							1.00	100.00	1.00	100.00
Total de asesores jurídicos en el Ayuntamiento					1.00	1.00	1.00	100.00	1.00	100.00

COMPORTAMIENTO DEL INDICADOR

DESCRIPCIÓN DE LA META ANUAL

Los asesores jurídicos municipales se capacitan y actualizan para orientar en materia procedimental jurídica regulatoria.

META ANUAL	AVANCE TRIMESTRAL		SEMÁFORO		AVANCE ACUMULADO	
	Programado	Alcanzado	Programado	Alcanzado	Programado	Alcanzado
100.00	100.00	100.00	100.00	100.00	100.00	100.00
DESCRIPCIÓN DE RESULTADOS Y JUSTIFICACIÓN EN CASO DE VARIACIÓN SUPERIOR A ±10 % RESPECTO A LO PROGRAMADO			VERDE	VERDE	VERDE	VERDE

EVALUACION DEL INDICADOR

DEPENDENCIA GENERAL: D00 UNIDAD JURÍDICA

DEPENDENCIA AUXILIAR: 228 Área Jurídica.

ELABORÓ:

VO. BO.

LIC. OMAR ZEPEDA DELGADILLO

ROSA FLORES PICHARDO



ORGANISMO DE AGUA DE SAN MATEO ATEUCO

PdRm-08b FICHA TECNICA DE SEGUIMIENTO DE INDICADORES 2023 DE GESTIÓN O ESTRATEGICO

PILAR DE DESARROLLO / EJE TRANSVERSAL:

|| Eje transversal ||: Gobierno Moderno, Capaz y Responsable

TIPO DE FICHA: OSFEM

TEMA DE DESARROLLO:

Eficiencia y eficacia en el sector público

PROGRAMA PRESUPUESTARIO:

01030501 Asistencia Jurídica al Ejecutivo

PROYECTO PRESUPUESTARIO:

010305010105 Asesoría jurídica al ayuntamiento

OBJETIVO DEL PROGRAMA PRESUPUESTARIO:

Completar todas las acciones orientadas al fortalecimiento y mejora de los procedimientos regulatorios y conductos legales establecidos, que influyan directamente en la garantía jurídica del gobierno y la sociedad.

DEPENDENCIA GENERAL:

D00 UNIDAD JURIDICA

DEPENDENCIA AUXILIAR:

228 Área Jurídica

NOMBRE DEL INDICADOR:

Porcentaje de asesorías jurídicas impartidas.

ESTRUCTURA DEL INDICADOR

FÓRMULA DEL CÁLCULO:

(Asesorías jurídicas impartidas/Asesorías jurídicas programadas)*100

INTERPRETACIÓN:

La ciudadanía requiere asesorías jurídicas en materia de la Administración Pública

DIMENSIÓN QUE ATIENDE:

Eficiencia

DESCRIPCIÓN DEL FACTOR

La ciudadanía requiere de asesores jurídicos en materia de Administración Pública Municipal.

DE COMPARACIÓN:

FRECUENCIA DE MEDICIÓN: Semestral

AMBITO GEOGRAFICO:

Municipal

COBERTURA:

Municipal

8 Año

Numero: NC 1

VARIABLE	UNIDAD DE MEDIDA	OPERACION	META ANUAL	AVANCE TRIMESTRAL		AVANCE ACUMULADO	
				Programado	%	Programado	%
Asesorías jurídicas impartidas	Biliones de seguimiento	Sumable	12,00	6,00	50,00	12,00	100,00
Asesorías jurídicas programadas	Biliones de seguimiento	Sumable	12,00	6,00	50,00	12,00	100,00

Impartición de asesorías jurídicas a la ciudadanía

COMPORTAMIENTO DEL INDICADOR

DESCRIPCIÓN DE LA META ANUAL

META ANUAL	TRIMESTRE: Octubre-Diciembre			
	Programado	Alcanzado	EF%	SEMAFORO
100,00	100,00	100,00	100,00	VERDE
				SEMAFORO
				EF%
				100,00
				VERDE

EVALUACION DEL INDICADOR

DEPENDENCIA GENERAL:

D00 UNIDAD JURIDICA

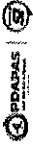
DEPENDENCIA AUXILIAR:

228 Área Jurídica

ELABORÓ
LIC. OMAR ZEPEDA DELGADILLO

VO. BO.

ROSA FLORES PICHARDO



ORGANISMO DE AGUA DE SAN MATEO ATENCO

PbRm-08b FICHA TECNICA DE SEGUIMIENTO DE INDICADORES 2023 DE GESTIÓN O ESTRATEGICO

PILAR DE DESARROLLO / EJE TRANSVERSAL:

II Eje transversal II: Gobierno Moderno, Capaz y Responsable

TIPO DE FICHA: OSFEM

TEMA DE DESARROLLO:

Eficiencia y eficacia en el sector público

PROGRAMA PRESUPUESTARIO:

01030501 Asistencia Jurídica al Ejecutivo

PROYECTO PRESUPUESTARIO:

010305010105 Asesoría Jurídica al ayuntamiento

OBJETIVO DEL PROGRAMA PRESUPUESTARIO:

Comprende todas las acciones orientadas al fortalecimiento y mejora de los procedimientos regulatorios y conductos legales establecidos, que influyen directamente en la garantía jurídica del gobierno y la sociedad.

DEPENDENCIA GENERAL:

D00 UNIDAD JURÍDICA

DEPENDENCIA AUXILIAR:

228 Área Jurídica

NOMBRE DEL INDICADOR:

Porcentaje de demandas en contra de la Administración Pública Municipal atendidas.

FÓRMULA DEL CÁLCULO:

(Demandas en contra de la Administración Pública Municipal atendidas/Demandas en contra de la Administración Pública Municipal presentadas)*100

INTERPRETACIÓN:

Atención a demandas presentadas al Organismo

DIMENSIÓN QUE ATIENDE:

Eficiencia

DESCRIPCIÓN DEL FACTOR DE COMPARACIÓN:

Las demandas presentadas por la ciudadanía en contra del organismo

AMBITO GEOGRAFICO:

Municipal

COBERTURA:

Municipal

LÍNEA BASE:

5 año anterior

FRECUENCIA DE MEDICIÓN:

Semestral

Numero: NC 2

VARIABLE	UNIDAD DE MEDIDA	OPERACION	META ANUAL		AVANCE TRIMESTRAL		AVANCE ACUMULADO	
			Programado	%	Programado	%	Programado	%
Demandas en contra de la Administración Pública Municipal atendidas	Expedientes Legales	Sumable	4.00	50.00	4.00	200.00	4.00	100.00
Demandas en contra de la Administración Pública Municipal presentadas	Expedientes Legales	Sumable	4.00	50.00	4.00	200.00	4.00	100.00

COMPORTAMIENTO DE LAS VARIABLES DURANTE EL TRIMESTRE Octubre-Diciembre

COMPORTAMIENTO DEL INDICADOR

Atención a demandas presentadas al Organismo

DESCRIPCIÓN DE LA META ANUAL

META ANUAL	AVANCE TRIMESTRAL		AVANCE ACUMULADO	
	Programado	Alcanzado	Programado	Alcanzado
100.00	100.00	100.00	100.00	100.00
DESCRIPCIÓN DE RESULTADOS Y JUSTIFICACIÓN EN CASO DE VARIACIÓN SUPERIOR A ± 10 % RESPECTO A LO PROGRAMADO	EF%	SEMAFORO	EF%	SEMAFORO
	100.00	VERDE	100.00	VERDE

TRIMESTRE: Octubre-Diciembre

EVALUACION DEL INDICADOR

DEPENDENCIA GENERAL:

D00 UNIDAD JURÍDICA

DEPENDENCIA AUXILIAR:

228 Área Jurídica

ELABORÓ

LIC. CIMAR ZEPEDA DELGADILLO

VO. BO.

ROSA FLORES RICHARDO



ORGANISMO DE AGUA DE SAN MATEO ATENCO

PBrm-08b FICHA TECNICA DE SEGUIMIENTO DE INDICADORES 2023 DE GESTIÓN O ESTRATEGICO

PILAR DE DESARROLLO / EJE TRANSVERSAL:

II Eje transversal II: Gobierno Moderno, Capaz y Responsable

TIPO DE FICHA: OSFEM

TEMA DE DESARROLLO:

Eficiencia y eficacia en el sector público

PROGRAMA PRESUPUESTARIO:

01030501 Asistencia jurídica al Ejecutivo

PROYECTO PRESUPUESTARIO:

010305010105 Asesoría jurídica al ayuntamiento

OBJETIVO DEL PROGRAMA PRESUPUESTARIO:

Comprende todas las acciones orientadas al fortalecimiento y mejora de los procedimientos regulatorios y conductos legales establecidos, que influyan directamente en la garantía jurídica del gobierno y la sociedad.

DEPENDENCIA GENERAL:

D00 UNIDAD JURÍDICA

DEPENDENCIA AUXILIAR:

228 Área Jurídica

NOMBRE DEL INDICADOR:

Porcentaje de resoluciones jurídicas emitidas.

ESTRUCTURA DEL INDICADOR

FÓRMULA DEL CÁLCULO:

(Resoluciones jurídicas emitidas/Total de asuntos jurídicos recibidos)*100

INTERPRETACIÓN:

Representa las resoluciones jurídicas sujetas a derecho emitidas por los Tribunales

DIMENSIÓN QUE ATIENDE:

Eficiencia

DESCRIPCIÓN DEL FACTOR

Los tribunales emiten resoluciones jurídicas sujetas a derecho

DE COMPARACIÓN:

Municipal

AMBITO GEOGRAFICO:

Municipal

COBERTURA:

1 Año anterior

LINEA BASE

1 Año anterior

Numero: NA 1.1

FRECUENCIA DE MEDICIÓN: Trimestral

COMPORTAMIENTO DE LAS VARIABLES DURANTE EL TRIMESTRE: Octubre-Diciembre

VARIABLE	UNIDAD DE MEDIDA	OPERACION	META ANUAL	AVANCE TRIMESTRAL		AVANCE ACUMULADO	
				Programado	%	Programado	%
Resoluciones jurídicas emitidas	Expedientes legales	Sumable	3.00	0.00	0.00	3.00	100.00
Total de asuntos jurídicos recibidos	Expedientes legales	Sumable	3.00	0.00	0.00	3.00	100.00

COMPORTAMIENTO DEL INDICADOR

DESCRIPCIÓN DE LA META ANUAL

Resoluciones jurídicas sujetas de derecho, conforme al marco jurídico, normativo y procedimental aplicable en la materia

META ANUAL	AVANCE TRIMESTRAL		AVANCE ACUMULADO	
	Programado	EF%	Programado	EF%
100.00	0.00	100.00	100.00	100.00
DESCRIPCIÓN DE RESULTADOS Y JUSTIFICACIÓN EN CASO DE VARIACIÓN SUPERIOR A ±10% RESPECTO A LO PROGRAMADO		VERDE	VERDE	VERDE

EVALUACION DEL INDICADOR

DEPENDENCIA GENERAL: D00 UNIDAD JURÍDICA

DEPENDENCIA AUXILIAR: 228 Área Jurídica

ELABORO

LIC. OMAR ZEPEDA DELGADILLO

VO. BO.

ROSA FLORES PICHARDO



ORGANISMO DE AGUA DE SAN MATEO ATENCO

PILAR DE DESARROLLO / EJE TRANSVERSAL:

II Eje Transversal II: Gobierno Moderno, Capaz y Responsable

TEMA DE DESARROLLO:

Eficiencia y eficacia en el sector público

PROGRAMA PRESUPUESTARIO:

01030501 Asistencia jurídica al Ejecutivo

PROYECTO PRESUPUESTARIO:

010305010105 Asesoría jurídica al ayuntamiento

OBJETIVO DEL PROGRAMA PRESUPUESTARIO:

Comprende todas las acciones orientadas al fortalecimiento y mejora de los procedimientos, reguladores y conductos legales establecidos, que influyan directamente en la garantía jurídica del gobierno y la sociedad.

DEPENDENCIA GENERAL:

D00 UNIDAD JURÍDICA

DEPENDENCIA AUXILIAR:

228 Área Jurídica

NOMBRE DEL INDICADOR:

Porcentaje de notificaciones jurídicas presentadas.

FÓRMULA DEL CÁLCULO:

(Notificaciones jurídicas presentadas/Notificaciones jurídicas programadas)*100

INTERPRETACIÓN:

Representa las notificaciones jurídicas presentadas a las personas físicas o jurídicas colectivas involucradas en casos jurídicos y que sean requeridas por el Organismo

DIMENSIÓN QUE ATIENDE:

Eficiencia

DESCRIPCIÓN DEL FACTOR DE COMPARACIÓN:

La persona física o jurídica colectiva involucrada en los casos jurídicos son requeridas

AMBITO GEOGRAFICO:

Municipal

COBERTURA:

Municipal

LINEA BASE

4 Año anterior

Numero: NA 1.2

TIPO DE FICHA: OSFEM

PbRm-085 FICHA TECNICA DE SEGUIMIENTO DE INDICADORES 2023 DE GESTIÓN O ESTRATEGICO

ESTRUCTURA DEL INDICADOR

FRECUENCIA DE MEDICIÓN: Trimestral

COMPORTAMIENTO DE LAS VARIABLES DURANTE EL TRIMESTRE: Octubre-Diciembre

VARIABLE	UNIDAD DE MEDIDA	OPERACION	META ANUAL	AVANCE TRIMESTRAL		AVANCE ACUMULADO	
				Programado	%	Programado	%
Notificaciones jurídicas presentadas	Expedientes legales	Sumable	2.00	0.00	0.00	100.00	2.00
Notificaciones jurídicas programadas	Expedientes legales	Sumable	2.00	0.00	0.00	100.00	2.00

COMPORTAMIENTO DEL INDICADOR

DESCRIPCION DE LA META ANUAL

Representa las notificaciones jurídicas presentadas a las personas físicas o jurídicas colectivas involucradas en casos jurídicos y que sean requeridas por el Organismo

META ANUAL	AVANCE TRIMESTRAL		AVANCE ACUMULADO	
	Programado	SEMAFORO	Programado	SEMAFORO
100.00	0.00	VERDE	100.00	VERDE
	100.00	0.00	100.00	100.00
				EF%
				100.00

DESCRIPCION DE RESULTADOS Y JUSTIFICACION EN CASO DE VARIACION SUPERIOR A ±10 % RESPECTO A LO PROGRAMADO

EVALUACION DEL INDICADOR

DEPENDENCIA GENERAL: D00 UNIDAD JURIDICA

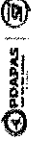
DEPENDENCIA AUXILIAR: 228 Área Jurídica

ELABORÓ:

VO. BO.

LIC. OMAR ZEPEDA DELGADILLO

ROSA FLORES RICHARDO



ORGANISMO DE AGUA DE SAN MATEO ATENCO

PARM-08b FICHA TÉCNICA DE SEGUIMIENTO DE INDICADORES 2023 DE GESTIÓN O ESTRATEGICO

PILAR DE DESARROLLO / EJE TRANSVERSAL: II Eje transversal II: Gobierno Moderno, Cepéz y Responsable

TIPO DE FICHA: OSFEM

TEMA DE DESARROLLO: Eficiencia y eficacia en el sector público

PROGRAMA PRESUPUESTARIO: 01030501 Asistencia jurídica al Ejecutivo

PROYECTO PRESUPUESTARIO: 010305010105 Asesoría jurídica al ayuntamiento

OBJETIVO DEL PROGRAMA PRESUPUESTARIO: Comprende todas las acciones orientadas al fortalecimiento y mejora de los procedimientos regulatorios y conductos legales establecidos, que influyan directamente en la garantía jurídica del gobierno y la sociedad.

DEPENDENCIA GENERAL: D00 UNIDAD JURIDICA

DEPENDENCIA AUXILIAR: 228 Área Jurídica

NOMBRE DEL INDICADOR: Ponderaje de tramitación de asuntos jurídicos realizados.

FÓRMULA DEL CÁLCULO: (Trámites de asuntos jurídicos realizados/Trámites de asuntos jurídicos programados)*100

INTERPRETACIÓN: Representa los casos jurídicos que involucran al Organismo y que requieren la intervención de la Autoridad Municipal en su desahogo

DIMENSIÓN QUE ATIENDE: Eficiencia

DESCRIPCIÓN DEL FACTOR DE COMPARACIÓN: Se presentan casos jurídicos que involucran al Organismo y requieren la intervención en su desahogo

AMBITO GEOGRAFICO: Municipal

COBERTURA: Municipal

LINEA BASE: 3 Año anterior

Numero: NA 2.1

FRECUENCIA DE MEDICIÓN: Trimestral

ESTRUCTURA DEL INDICADOR

COMPORTAMIENTO DE LAS VARIABLES DURANTE EL TRIMESTRE Octubre-Diciembre

VARIABLE	UNIDAD DE MEDIDA	OPERACION	META ANUAL	AVANCE TRIMESTRAL		AVANCE ACUMULADO	
				Programado	%	Programado	%
Trámites de asuntos jurídicos realizados	Expedientes legales	Sumable	1,00	0,00	0,00	1,00	100,00
Trámites de asuntos jurídicos programados	Expedientes legales	Sumable	1,00	0,00	0,00	1,00	100,00

COMPORTAMIENTO DEL INDICADOR

DESCRIPCION DE LA META ANUAL

Se presentan casos jurídicos que involucran al Organismo en su Tramitación en los tribunales competentes

META ANUAL	AVANCE TRIMESTRAL		AVANCE ACUMULADO	
	Programado	Alcanzado	Programado	Alcanzado
100,00	0,00	0,00	100,00	100,00

TRIMESTRE: Octubre-Diciembre

DESCRIPCION DE RESULTADOS Y JUSTIFICACION EN CASO DE VARIACION SUPERIOR A ± 10 % RESPECTO AL O PROGRAMADO	SEMAFORO		SEMAFORO
	EF%	Alcanzado	
0,00	0,00	100,00	VERDE

EVALUACION DEL INDICADOR

DEPENDENCIA GENERAL: D00 UNIDAD JURIDICA

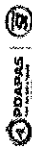
DEPENDENCIA AUXILIAR: 228 Área Jurídica

ELABORÓ

LIC. OMAR ZEPEDA DELGADILLO

VO. BO.

ROSA FLORES PICHARDO



ORGANISMO DE AGUA DE SAN MATEO ATENCO

PbRm-08b FICHA TECNICA DE SEGUIMIENTO DE INDICADORES 2023 DE GESTIÓN O ESTRATEGICO

PILAR DE DESARROLLO / EJE TRANSVERSAL:

II Eje transversal II: Gobierno Moderno, Capaz y Responsable

TEMA DE DESARROLLO:

Eficiencia y eficacia en el sector público

PROGRAMA PRESUPUESTARIO:

01030501 Asistencia jurídica al Ejecutivo

PROYECTO PRESUPUESTARIO:

010305010105 Asesoría jurídica al ayuntamiento

OBJETIVO DEL PROGRAMA PRESUPUESTARIO:

Comprende todas las acciones orientadas al fortalecimiento y mejora de los procedimientos regulatorios y conductos legales establecidos, que influyan directamente en la garantía jurídica del gobierno y la sociedad.

D00 UNIDAD JURÍDICA

DEPENDENCIA AUXILIAR:

228 Área Jurídica

TIPO DE FICHA: OSFEM

ESTRUCTURA DEL INDICADOR

Nombre del indicador: Porcentaje de asesorías de mediación y conciliación de diferendos entre las partes en conflicto.

Fórmula del cálculo: (Asesorías de mediación y conciliación de diferendos entre las partes en conflicto realizadas/Asesorías de mediación y conciliación de diferendos entre las partes en conflicto programadas)*100

Interpretación: Representa Asesorías Jurídica a la ciudadanía a petición de parte

Dimensión que atiende: Eficiencia

Descripción del factor de comparación: La ciudadanía requiere de la intervención para la solventación de conflictos

Ámbito geográfico: Municipal

Cobertura: Municipal

Línea base: 12 Año anterior

Frecuencia de medición: Trimestral

Numero: NA 2.2

Variable	Unidad de medida	Operación	Meta Anual	Avance Trimestral		Avance Acumulado	
				Programado	%	Programado	%
Asesorías de mediación y conciliación de diferendos entre las partes en conflicto realizadas	Bancora	Sumable	12.00	3.00	25.00	12.00	100.00
Asesorías de mediación y conciliación de diferendos entre las partes en conflicto programadas	Bancora	Sumable	12.00	3.00	25.00	12.00	100.00

COMPORTAMIENTO DEL INDICADOR

Asesoría jurídica a la ciudadanía a petición de parte.

DESCRIPCIÓN DE LA META ANUAL

Meta Anual	Avance Trimestral		Avance Acumulado		Semáforo
	Programado	Alcanzado	Programado	Alcanzado	
100.00	100.00	100.00	100.00	100.00	VERDE

TRIMESTRE: Octubre-Diciembre

DESCRIPCIÓN DE RESULTADOS Y JUSTIFICACIÓN EN CASO DE VARIACIÓN SUPERIOR A ±10 % RESPECTO ALLO PROGRAMADO

EVALUACION DEL INDICADOR

DEPENDENCIA GENERAL: D00 UNIDAD JURÍDICA

DEPENDENCIA AUXILIAR: 228 Área Jurídica

ELABORÓ

VO. BO.

LIC. OMAR ZEPEDA DELGADILLO

ROSA FLORES RICHARDO



ORGANISMO DE AGUA DE SAN MATEO ATENCO

PdRm-08b FICHA TECNICA DE SEGUIMIENTO DE INDICADORES 2023 DE GESTIÓN O ESTRATEGICO

PILAR DE DESARROLLO / EJE TRANSVERSAL:
TEMA DE DESARROLLO:
PROGRAMA PRESUPUESTARIO:
PROYECTO PRESUPUESTARIO:
OBJETIVO DEL PROGRAMA PRESUPUESTARIO:
DEPENDENCIA GENERAL:
DEPENDENCIA AUXILIAR:

II Eje transversal II: Gobierno Moderno, Capaz y Responsable
 Finanzas públicas sanas
 01050202 Fortalecimiento de los ingresos
 010502020101 Captación y recaudación de ingresos
 Incluye acciones que permitan elevar la calidad, capacidad y equidad tributaria, con seguridad jurídica, transparencia y simplificación de trámites para el contribuyente, desarrollando un régimen fiscal que amplíe la base de contribuyentes e intensificando las acciones de control para el cumplimiento de las obligaciones tributarias que eviten la elusión y evasión fiscal.
 B01 Finanzas
 205 Área de Ingresos, 208 Área de Rezagó y Cobranza, 224 Área de Facilidades

TIPO DE FICHA: OSFEM

NOMBRE DEL INDICADOR:
FÓRMULA DEL CÁLCULO:
INTERPRETACIÓN:
DIMENSIÓN QUE ATIENDE:
DESCRIPCIÓN DEL FACTOR DE COMPARACIÓN:
AMBITO GEOGRAFICO:
COBERTURA:
LINEA BASE

Tasa de variación de los ingresos propios municipales.
 ((Monto de Ingresos propios municipales del año actual/Total de Ingresos propios municipales del año anterior)-1)*100
 Representa la comparación de ingresos del año anterior con el año actual
 Eficiencia
 Recaudación de Ingresos propios
 Municipal
 Municipal
 1 Año anterior

FRECUENCIA DE MEDICIÓN: Anual

Numero: NF 1

VARIABLE	UNIDAD DE MEDIDA	OPERACION	META ANUAL	AVANCE TRIMESTRAL		AVANCE ACUMULADO	
				Programado	%	Programado	%
Monto de Ingresos propios municipales del año actual	Estados Comparativos de Ingresos	Sumable	58,495,628.72	58,495,628.72	100.00	58,495,628.72	100.00
Total de Ingresos propios municipales del año anterior	Estados Comparativos de Ingresos	Sumable	56,814,238.98	56,814,238.98	100.00	56,814,238.98	100.00

COMPORTAMIENTO DEL INDICADOR

Contribuir a fortalecer la estructura del ingreso a través de un Programa de Fortalecimiento Recaudatorio que incremente los ingresos propios

META ANUAL	AVANCE TRIMESTRAL		AVANCE ACUMULADO	
	Programado	Alcanzado	Programado	Alcanzado
5.09	5.09	12.56	5.09	12.56
DESCRIPCIÓN DE RESULTADOS Y JUSTIFICACIÓN EN CASO DE VARIACIÓN SUPERIOR A ±10 % RESPECTO A LO PROGRAMADO		SEMAFORO	EF%	SEMAFORO
		VERDE	248.76	VERDE
			246.76	VERDE

EVALUACION DEL INDICADOR

DEPENDENCIA GENERAL:
DEPENDENCIA AUXILIAR:

B01 Finanzas
 205 Área de Ingresos, 208 Área de Rezagó y Cobranza, 224 Área de Facilidades

VO. BO.
 ROSA FLORES PICHARDO

MITRO, CÉSAR TORRES ALCANTARA

ROSA FLORES PICHARDO



ORGANISMO DE AGUA DE SAN MATEO ATENCO

PoRm-08b FICHA TECNICA DE SEGUIMIENTO DE INDICADORES 2023 DE GESTIÓN O ESTRATEGICO

TIPO DE FICHA: OSFEM

PILAR DE DESARROLLO / EJE TRANSVERSAL: II Eje transversal II: Gobierno Moderno, Capaz y Responsable

TEMA DE DESARROLLO: Finanzas públicas sanas

PROGRAMA PRESUPUESTARIO: 01060202 Fortalecimiento de los ingresos

PROYECTO PRESUPUESTARIO: 010602020101 Captación y recaudación de ingresos

OBJETIVO DEL PROGRAMA PRESUPUESTARIO: Incluye acciones que permitan elevar la calidad, capacidad y equidad tributaria, con seguridad jurídica, transparencia y simplificación de trámites para el contribuyente, desarrollando un régimen fiscal que amplíe la base de contribuyentes e intensificando las acciones de control para el cumplimiento de las obligaciones tributarias que eviten la elusión y evasión fiscal.

DEPENDENCIA GENERAL: B01 Finanzas

DEPENDENCIA AUXILIAR: 205 Área de Ingresos, 206 Área de Recargo y Cobranza, 224 Área de Facultades

NOMBRE DEL INDICADOR: Tasa de variación de los recursos propios del municipio sin considerar participaciones.

FÓRMULA DEL CÁLCULO: ((Recursos propios del municipio sin considerar participaciones del año actual/Recursos Propios de municipio sin considerar participaciones del año anterior)-1)*100

INTERPRETACIÓN: Comparación en los ingresos del año anterior con el año actual

DIMENSIÓN QUE ATIENDE: Eficiencia

DESCRIPCIÓN DEL FACTOR DE COMPARACIÓN: Recaudación de Ingresos propios

AMBITO GEOGRAFICO: Municipal

COBERTURA: Municipal

LÍNEA BASE: 1 Año anterior

FRECUENCIA DE MEDICIÓN: Anual

Numero: NP 1

COMPORTAMIENTO DE LAS VARIABLES DURANTE EL TRIMESTRE: Octubre-Diciembre

VARIABLE	UNIDAD DE MEDIDA	OPERACION	META ANUAL		AVANCE TRIMESTRAL		AVANCE ACUMULADO		
			Programado	Alcanzado	%	Alcanzado	%	Programado	%
Recursos propios del municipio sin considerar participaciones del año actual	Estados Comparativos de Ingresos	Sumable	59,486,628.72	59,725,105.85	100.00	59,725,105.85	100.00	63,725,105.85	107.11
Recursos Propios de municipio sin considerar participaciones del año anterior	Estados Comparativos de Ingresos	Sumable	56,514,238.88	56,514,238.98	100.00	56,514,238.98	100.00	56,514,238.88	100.00

COMPORTAMIENTO DEL INDICADOR

DESCRIPCION DE LA META ANUAL

Los Ingresos propios incrementan su estructura porcentual con respecto al total de los ingresos

META ANUAL	TRIMESTRE: Octubre-Diciembre			
	AVANCE TRIMESTRAL		AVANCE ACUMULADO	
Programado	Alcanzado	SEMAFORO	Programado	SEMAFORO
5.28	12.76	241.67	5.28	241.67
		VERDE	VERDE	VERDE

DESCRIPCION DE RESULTADOS Y JUSTIFICACION EN CASO DE VARIACION SUPERIOR A ± 10 % RESPECTO A LO PROGRAMADO

EVALUACION DEL INDICADOR

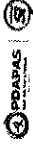

DEPENDENCIA GENERAL: B01 Finanzas
DEPENDENCIA AUXILIAR: 205 Área de Ingresos, 206 Área de Recargo y Cobranza, 224 Área de Facultades

ELABORO:

VO. BO.

MTRC. CÉSAR TORRES ALCANTARA

ROSA FLORES PICHARDO



ORGANISMO DE AGUA DE SAN MATEO ATENCO

PbRm-08b FICHA TECNICA DE SEGUIMIENTO DE INDICADORES 2023 DE GESTIÓN O ESTRATEGICO

PILAR DE DESARROLLO / EJE TRANSVERSAL:
Finanzas públicas sanas
TEMA DE DESARROLLO:
01050202 Fortalecimiento de los Ingresos
PROGRAMA PRESUPUESTARIO:
010502020101 Creación y recaudación de ingresos
PROYECTO PRESUPUESTARIO:
Incluye acciones que permitan elevar la calidad, capacidad y equidad tributaria, con seguridad jurídica, transparencia y simplificación de trámites para el contribuyente, desanclando un régimen fiscal que amplíe la base de contribuyentes e intensificando las acciones de control para el cumplimiento de las obligaciones tributarias que eviten la elusión y evasión fiscal.
DEPENDENCIA GENERAL:
B01 Finanzas
DEPENDENCIA AUXILIAR:
205 Área de Ingresos, 208 Área de Rezagos y Cobranza, 224 Área de Facultades

TIPO DE FICHA: OSFEM

NOMBRE DEL INDICADOR: Tasa de variación de la recaudación corriente.
FÓRMULA DEL CÁLCULO: ((Monto de recaudación corriente obtenida en el trimestre del año actual/Recaudación corriente obtenida en el trimestre del año anterior)-1)*100
INTERPRETACIÓN: Comparación de recaudación corriente obtenida en el primer trimestre del año anterior con el año actual.
DIMENSIÓN QUE ATIENDE: Eficiencia

DESCRIPCIÓN DEL FACTOR DE COMPARACIÓN: El ciudadano muestra disposición en el pago oportuno y puntal con la implementación de Programa de regularización.

AMBITO GEOGRAFICO: Municipal
COBERTURA: Municipal
LINEA BASE: 1 Año anterior

Numero: NC 1

VARIABLE	UNIDAD DE MEDIDA	OPERACION	META ANUAL	AVANCE TRIMESTRAL		AVANCE ACUMULADO	
				Programado	%	Programado	%
Recaudación corriente obtenida en el trimestre del año actual	Estados Comparativos de Ingresos	Sumable	56,495,628.72	12,212,326.64	20.88	58,485,628.72	100.00
Recaudación corriente obtenida en el trimestre del año anterior	Estados Comparativos de Ingresos	Sumable	56,514,238.98	19,121,868.16	33.84	56,514,238.98	100.00

COMPORTAMIENTO DEL INDICADOR

Programa de Fortalecimiento a la Recaudación corriente aplicado

DESCRIPCION DE LA META ANUAL

META ANUAL	AVANCE TRIMESTRAL		AVANCE ACUMULADO	
	Programado	EF%	Programado	EF%
5.28	-36.13	-11.01	12.96	245.45
DESCRIPCION DE RESULTADOS Y JUSTIFICACION EN CASO DE VARIACION SUPERIOR A ±10 % RESPECTO A LO PROGRAMADO		30.47	5.28	VERDE
				SEMAFORO VERDE

EVALUACION DEL INDICADOR

DEPENDENCIA GENERAL: B01 Finanzas
DEPENDENCIA AUXILIAR: 205 Área de Ingresos, 208 Área de Rezagos y Cobranza, 224 Área de Facultades

ELABORÓ

VO. BC.

MITRO. CESAR TORRES ALCÁNTARA

ROSA FLORES PICHARDO



ORGANISMO DE AGUA DE SAN MATEO ATENCO

PbRm-08b FICHA TECNICA DE SEGUIMIENTO DE INDICADORES 2023 DE GESTIÓN O ESTRATEGICO

PILAR DE DESARROLLO / EJE TRANSVERSAL:

II Eje transversal II: Gobierno Moderno, Capaz y Responsable

TEMA DE DESARROLLO:

Finanzas públicas sanas

PROGRAMA PRESUPUESTARIO:

01050202 Fortalecimiento de los ingresos

PROYECTO PRESUPUESTARIO:

010502020101 Captación y recaudación de ingresos

OBJETIVO DEL PROGRAMA PRESUPUESTARIO:

Incluye acciones que permitan elevar la calidad, capacidad y equidad tributaria, con seguridad jurídica, transparencia y simplificación de trámites para el contribuyente, desarrollando un régimen fiscal que amplíe la base de contribuyentes e intensificando las acciones de control para el cumplimiento de las obligaciones tributarias que eviten la elusión y evasión fiscal.

DEPENDENCIA GENERAL:

801 Finanzas

DEPENDENCIA AUXILIAR:

205 Área de Ingresos, 208 Área de Rezagos y Cobranza, 224 Área de Facilidades

TIPO DE FICHA: OSPEM

NOMBRE DEL INDICADOR:

Tasa de variación del monto de ingresos por cobro de accesorios.

FÓRMULA DEL CÁLCULO:

$\left(\frac{\text{Monto de ingresos por cobro de accesorios en el trimestre actual}}{\text{Monto de ingresos por cobro de accesorios en el trimestre anterior}} - 1 \right) * 100$

INTERPRETACIÓN:

Representa el cobro de los accesorios en el proceso de regularización fiscal

DIMENSIÓN QUE ATIENDE:

Eficiencia

DESCRIPCIÓN DEL FACTOR

En el cumplimiento en el proceso de regularización fiscal se cobran accesorios

DE COMPARACIÓN:

En el cumplimiento en el proceso de regularización fiscal se cobran accesorios

AMBITO GEOGRAFICO:

Municipal

COBERTURA:

Municipal

LINEA BASE

1 Año anterior

Numero: NC 2

FRECUENCIA DE MEDICIÓN:

Trimestral

COMPORTAMIENTO DE LAS VARIABLES DURANTE EL TRIMESTRE: Octubre-Diciembre

VARIABLE	UNIDAD DE MEDIDA	OPERACION	META ANUAL		AVANCE TRIMESTRAL		AVANCE ACUMULADO	
			Programado	%	Programado	%	Programado	%
Monto de ingresos por cobro de accesorios en el trimestre actual	Reporte de ingresos	Sumable	3,627,421.51	28.53	1,034,804.70	28.53	2,365,032.82	100.00
Monto de ingresos por cobro de accesorios en el trimestre anterior	Reporte de ingresos	Sumable	3,045,465.18	32.73	998,629.47	32.73	998,629.47	100.00

COMPORTAMIENTO DEL INDICADOR

Reporte en el programa de regularización de usuarios

DESCRIPCIÓN DE LA META ANUAL

META ANUAL	TRIMESTRE: Octubre-Diciembre			
	AVANCE TRIMESTRAL		AVANCE ACUMULADO	
Programado	Alcanzado	Programado	Alcanzado	SEMAFORO
19.11	3.80	139.24	3,664.21	VERDE
			19.11	720.30
			137.65	VERDE

DESCRIPCIÓN DE RESULTADOS Y JUSTIFICACIÓN EN CASO DE VARIACIÓN SUPERIOR A ± 10 % RESPECTO AL O PROGRAMADO

EVALUACION DEL INDICADOR

DEPENDENCIA GENERAL:

801 Finanzas

DEPENDENCIA AUXILIAR:

205 Área de Ingresos, 208 Área de Rezagos y Cobranza, 224 Área de Facilidades

MTRC. CÉSAR TORRES ALCÁNTARA

VO. BO.

ROSA FLORES PICHARDO



ORGANISMO DE AGUA DE SAN MATEO ATENCO

Pbrn-08b FICHA TECNICA DE SEGUIMIENTO DE INDICADORES 2023 DE GESTION O ESTRATEGICO

PILAR DE DESARROLLO / EJE TRANSVERSAL:

II Eje transversal II: Gobierno Moderno, Capaz y Responsable

TEMA DE DESARROLLO:

Finanzas públicas básicas

PROGRAMA PRESUPUESTARIO:

01050202 Fortalecimiento de los Ingresos

PROYECTO PRESUPUESTARIO:

010502020101 Captación y recaudación de ingresos

OBJETIVO DEL PROGRAMA PRESUPUESTARIO:

Incluye acciones que permitan elevar la calidad, capacidad y equidad tributaria, con seguridad jurídica, transparencia y simplificación de trámites para el contribuyente, desarrollando un régimen fiscal que amplíe la base de contribuyentes e intensificando las acciones de control para el cumplimiento de las obligaciones tributarias que eviten la elusión y evasión fiscal.

DEPENDENCIA GENERAL:

B01 Finanzas

DEPENDENCIA AUXILIAR:

205 Área de Ingresos, 209 Área de Recargo y Cobranza, 224 Área de Facibilidades

NOMBRE DEL INDICADOR:

ESTRUCTURA DEL INDICADOR

Tasa de variación en los predios actualizados en el semestre.

FORMULA DEL CÁLCULO:

(Número de predios actualizados en el semestre actual/Total de predios actualizados en el semestre anterior)-1)*100

INTERPRETACIÓN:

Representa la actualización de los factores de incremento en los sistemas de cobro

DIMENSION QUE ATIENDE:

Eficiencia

DESCRIPCIÓN DEL FACTOR

Se emiten valores actualizados reflejando el incremento del cobro

DE COMPARACIÓN:

Semestral

AMBITO GEOGRAFICO:

Municipal

COBERTURA:

Municipal

LINEA BASE

4 Año anterior

Numero: NA 1.1

FRECUENCIA DE MEDICIÓN:

COMPORTAMIENTO DE LAS VARIABLES DURANTE EL TRIMESTRE: Octubre-Diciembre

VARIABLE	UNIDAD DE MEDIDA	OPERACION	META ANUAL	AVANCE TRIMESTRAL		AVANCE ACUMULADO	
				Programado	%	Programado	%
Numero de predios actualizados en el semestre actual	Censos realizados	Sumable	12.00	8.00	66.67	12.00	100.00
Total de predios actualizados en el semestre anterior	Censos realizados	Sumable	4.00	2.00	50.00	4.00	100.00

Actualización de los factores de incremento en el sistema de cobro.

**COMPORTAMIENTO DEL INDICADOR
DESCRIPCION DE LA META ANUAL**

META ANUAL	AVANCE TRIMESTRAL		AVANCE ACUMULADO		SEMAFORO
	Programado	Alcanzado	Programado	Alcanzado	
200.00	200.00	100.00	200.00	100.00	VERDE

DESCRIPCION DE RESULTADOS Y JUSTIFICACION EN CASO DE VARIACION SUPERIOR A ± 10 % RESPECTO A LO PROGRAMADO

EVALUACION DEL INDICADOR

DEPENDENCIA GENERAL:

B01 Finanzas

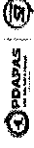
DEPENDENCIA AUXILIAR:

205 Área de Ingresos, 209 Área de Recargo y Cobranza, 224 Área de Facibilidades

[Signature]
 ELABORADO
 MTR. CESAR TORRES ALCANTARA

VO. BO.

ROSA FLORES PICHARDO



ORGANISMO DE AGUA DE SAN MATEO ATENCO

PbRim-08b FICHA TECNICA DE SEGUIMIENTO DE INDICADORES 2023 DE GESTIÓN O ESTRATEGICO

TIPO DE FICHA: OSFEM

PILAR DE DESARROLLO / EJE TRANSVERSAL: II Eje transversal II: Gobierno Moderno, Capaz y Responsable

TEMA DE DESARROLLO: Finanzas públicas sanas

PROGRAMA PRESUPUESTARIO: 01050202 Fortalecimiento de los ingresos

PROYECTO PRESUPUESTARIO: 010502020101 Captación y recaudación de ingresos

OBJETIVO DEL PROGRAMA PRESUPUESTARIO: Incluye acciones que permitan elevar la calidad, capacidad y equidad tributaria, con seguridad jurídica, transparencia y simplificación de trámites para el contribuyente, desarrollando un régimen fiscal que amplíe la base de contribuyentes e intensificando las acciones de control para el cumplimiento de las obligaciones tributarias que eviten la elusión y evasión fiscal.

DEPENDENCIA GENERAL: B01 Finanzas

DEPENDENCIA AUXILIAR: 205 Área de Ingresos, 208 Área de Rezago y Cobranza, 224 Área de Facilidades

NOMBRE DEL INDICADOR: ESTRUCTURA DEL INDICADOR

FÓRMULA DEL CÁLCULO: Porcentaje de campañas de difusión de los apoyos, subsidios fiscales y exoneración al pago puntual efectuadas.

INTERPRETACIÓN: Número de campañas de difusión de los apoyos, subsidios fiscales y exoneración al pago puntual efectuadas (Campañas de difusión programadas) *100

DIMENSIÓN QUE ATENDE: Eficiencia

DESCRIPCIÓN DEL FACTOR DE COMPARACIÓN: La ciudadanía responde favorablemente ante el programa de apoyos y subsidios fiscales

AMBITO GEOGRAFICO: Municipal

COBERTURA: Municipal

LÍNEA BASE: 1 Año anterior

Numero: NA 1.2

FRECUENCIA DE MEDICIÓN: Trimestral

COMPORTAMIENTO DE LAS VARIABLES DURANTE EL TRIMESTRE: Octubre-Diciembre

VARIABLE	UNIDAD DE MEDIDA	OPERACION	META ANUAL		AVANCE TRIMESTRAL		AVANCE ACUMULADO	
			Programado	Alcanzado	%	Alcanzado	%	Alcanzado
Número de campañas de difusión de los apoyos, subsidios fiscales y exoneración al pago puntual efectuadas	Registro de campañas efectuadas	Sumable	2.00	2.00	1.00	50.00	1.00	100.00
Campañas de difusión programadas	Registro de campañas efectuadas	Sumable	2.00	2.00	1.00	50.00	1.00	100.00

COMPORTAMIENTO DEL INDICADOR

Representa las campañas de difusión masiva sobre los programas, apoyos y subsidios fiscales otorgados por la autoridad

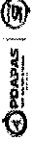
META ANUAL	AVANCE TRIMESTRAL		AVANCE ACUMULADO	
	Programado	Alcanzado	Programado	Alcanzado
100.00	100.00	100.00	100.00	150.00

EVALUACION DEL INDICADOR

DEPENDENCIA GENERAL: B01 Finanzas
DEPENDENCIA AUXILIAR: 205 Área de Ingresos, 208 Área de Rezago y Cobranza, 224 Área de Facilidades


 MTR. CÉSAR TORRES ALCÁNTARA

 VO. BO.
 ROSA FLORES PICHARDO



ORGANISMO DE AGUA DE SAN MATEO ATENCO

P5Rm-088 FICHA TECNICA DE SEGUIMIENTO DE INDICADORES 2023 DE GESTIÓN O ESTRATEGICO

TIPO DE FICHA: OSFEM

PILAR DE DESARROLLO / EJE TRANSVERSAL: II Eje transversal II: Gobierno Moderno, Capaz y Responsable
TEMA DE DESARROLLO: Finanzas públicas sanas
PROGRAMA PRESUPUESTARIO: 01050202 Fortalecimiento de los ingresos
PROYECTO PRESUPUESTARIO: 010502020101 Captación y recaudación de ingresos
OBJETIVO DEL PROGRAMA PRESUPUESTARIO: Incluye acciones que permitan elevar la calidad, capacidad y equidad tributaria, con seguridad jurídica, transparencia y simplificación de trámites para el contribuyente, desarrollando un régimen fiscal que amplíe la base de contribuyentes e intensificando las acciones de control para el cumplimiento de las obligaciones tributarias que eviten la elusión y evasión fiscal.
DEPENDENCIA GENERAL: B01 Finanzas
DEPENDENCIA AUXILIAR: 205 Área de Ingresos, 208 Área de Rezago y Cobranza, 224 Área de Facultades

NOMBRE DEL INDICADOR: Porcentaje de convenios suscritos con el gobierno estatal para el cobro de ingresos municipales.
FÓRMULA DEL CÁLCULO: (Convenios vigentes suscritos con el gobierno del Estado/Convenios susceptibles de firmar con el gobierno del Estado)*100
INTERPRETACIÓN: Eficiencia
DIMENSIÓN QUE ATIENDE: Eficiencia
DESCRIPCIÓN DEL FACTOR DE COMPARACIÓN: Trimestral
AMBITO GEOGRAFICO: Trimestral
COBERTURA: Trimestral
LINEA BASE: Trimestral

COMPORTAMIENTO DE LAS VARIABLES DURANTE EL TRIMESTRE: Octubre-Diciembre

VARIABLE	UNIDAD DE MEDIDA	OPERACION	META ANUAL	AVANCE TRIMESTRAL		AVANCE ACUMULADO	
				Programado	%	Programado	%
Convenios vigentes suscritos con el gobierno del Estado			0,00	0,00	0,00	0,00	0,00
Convenios susceptibles de firmar con el gobierno del Estado			0,00	0,00	0,00	0,00	0,00

COMPORTAMIENTO DEL INDICADOR
DESCRIPCION DE LA META ANUAL

META ANUAL	AVANCE TRIMESTRAL		AVANCE ACUMULADO	
	Programado	EF%	Programado	EF%
0,00	0,00	0,00	0,00	0,00

DESCRIPCION DE RESULTADOS Y JUSTIFICACION EN CASO DE VARIACION SUPERIOR A ± 10 % RESPECTO A LO PROGRAMADO

EVALUACION DEL INDICADOR

DEPENDENCIA GENERAL: B01 Finanzas
DEPENDENCIA AUXILIAR: 205 Área de Ingresos, 208 Área de Rezago y Cobranza, 224 Área de Facultades

VO. BO.

 ROSA FLORES RICHARDO

MITRO, CÉSAR TORRES ALCÁNTARA



ORGANISMO DE AGUA DE SAN MATEO ATENCO

PeRm-08b FICHA TECNICA DE SEGUIMIENTO DE INDICADORES 2023 DE GESTIÓN O ESTRATEGICO

TIPO DE FICHA: OSFEM

PILAR DE DESARROLLO / EJE TRANSVERSAL: Il Eje transversal II: Gobierno Moderno, Capaz y Responsable

TEMA DE DESARROLLO: Finanzas públicas sanas

PROGRAMA PRESUPUESTARIO: 01050202 Fortalecimiento de los ingresos

PROYECTO PRESUPUESTARIO: 010502020101 Captación y recaudación de ingresos

OBJETIVO DEL PROGRAMA PRESUPUESTARIO: Incluye acciones que permitan elevar la calidad, capacidad y equidad tributaria, con seguridad jurídica, transparencia y simplificación de trámites para el contribuyente, desarrollando un régimen fiscal que amplíe la base de contribuyentes e intensifiquen las acciones de control para el cumplimiento de las obligaciones tributarias que eviten la elusión y evasión fiscal.

DEPENDENCIA GENERAL: B01 Finanzas

DEPENDENCIA AUXILIAR: 205 Área de Ingresos, 208 Área de Resago y Cobranza, 224 Área de Facultades

ESTRUCTURA DEL INDICADOR

NOMBRE DEL INDICADOR: Tasa de variación de las cajas móviles instaladas.

FÓRMULA DEL CÁLCULO: ((Número de cajas móviles instaladas en el ejercicio fiscal actual/ Número de cajas móviles instaladas en el ejercicio fiscal anterior)- 1)*100

INTERPRETACIÓN: Ampliación de horarios en favor de la ciudadanía para facilitar el pago durante el periodo de programas de apoyo.

DIMENSIÓN QUE ATIENDE: Eficiencia

DESCRIPCIÓN DEL FACTOR DE COMPARACIÓN: La población asiste en horarios ampliados a realizar el pago

AMBITO GEOGRAFICO: Municipal

COBERTURA: Municipal

LINEA BASE: 4 Año anterior

Numero: NA 1.4

FRECUENCIA DE MEDICIÓN: Trimestral

COMPORTAMIENTO DE LAS VARIABLES DURANTE EL TRIMESTRE: Octubre-Diciembre

VARIABLE	UNIDAD DE MEDIDA	OPERACION	META ANUAL		AVANCE TRIMESTRAL		AVANCE ACUMULADO		
			Programado	Alcanzado	%	Alcanzado	%	Alcanzado	%
Número de cajas móviles instaladas en el ejercicio fiscal actual	Sumable	Sumable	2,00	4,00	50,00	2,00	100,00	4,00	100,00
Número de cajas móviles instaladas en el ejercicio fiscal anterior	Sumable	Sumable	2,00	4,00	50,00	2,00	100,00	4,00	100,00

COMPORTAMIENTO DEL INDICADOR

DESCRIPCION DE LA META ANUAL

Se amplían horarios para facilitar el pago de las contribuciones de los ciudadanos

META ANUAL	AVANCE TRIMESTRAL		AVANCE ACUMULADO		SEMAFORO
	Programado	Alcanzado	Programado	Alcanzado	
0.00	0.00	0.00	0.00	0.00	VERDE

DESCRIPCION DE RESULTADOS Y JUSTIFICACION EN CASO DE VARIACION SUPERIOR A 10% RESPECTO ALD PROGRAMADO

EVALUACION DEL INDICADOR

DEPENDENCIA GENERAL: B01 Finanzas
DEPENDENCIA AUXILIAR: 205 Área de Ingresos, 208 Área de Resago y Cobranza, 224 Área de Facultades

[Handwritten signature]

VO. BO.

MITRO, CÉSAR TORRES ALCÁNTARA

ROSA FLORES PICHARDO



ORGANISMO DE AGUA DE SAN MATEO ATENCO

PbRm-08b FICHA TECNICA DE SEGUIMIENTO DE INDICADORES 2023 DE GESTIÓN O ESTRATEGICO

TIPO DE FICHA: OSFEM

PILAR DE DESARROLLO / EJE TRANSVERSAL: II Eje transversal II: Gobierno Médimo, Capuz y Responsable

TEMA DE DESARROLLO: Finanzas públicas sanas

PROGRAMA PRESUPUESTARIO: 01050202 Fortalecimiento de los ingresos

PROYECTO PRESUPUESTARIO: 010502020101 Captación y recaudación de ingresos

OBJETIVO DEL PROGRAMA PRESUPUESTARIO: Incluye acciones que permitan elevar la calidad, capacidad y equidad tributaria, con seguridad jurídica, transparencia y simplificación de trámites para el contribuyente, desarrollando un régimen fiscal que amplíe la base de contribuyentes e intensificando las acciones de control para el cumplimiento de las obligaciones tributarias que eviten la elusión y evasión fiscal.

DEPENDENCIA GENERAL: B01 Finanzas

DEPENDENCIA AUXILIAR: 205 Área de Ingresos, 208 Área de Resago y Cobranza, 224 Área de Facilidades

NOMBRE DEL INDICADOR: Tasa de variación en los registros de los padrones de cbrro.

FÓRMULA DEL CÁLCULO: (Número de registros en los padrones del trimestre del año actual/Total de registros en los padrones del trimestre del año anterior)-1)*100

INTERPRETACIÓN: Actualización permanente y continuo de los padrones de usuarios

DIMENSIÓN QUE ATIENDE: Eficiencia

DESCRIPCIÓN DEL FACTOR DE COMPARACIÓN: Mantener actualizado el padron de usuarios para favorecer el incremento de los ingreso

AMBITO GEOGRAFICO: Municipal

COBERTURA: Municipal

LINEA BASE: 4 Año anterior

Numero: NA 2.1

FRECUENCIA DE MEDICIÓN: Trimestral

COMPORTAMIENTO DE LAS VARIABLES DURANTE EL TRIMESTRE: Octubre-Diciembre

VARIABLE	UNIDAD DE MEDIDA	OPERACION	META ANUAL		AVANCE TRIMESTRAL		AVANCE ACUMULADO	
			Programado	%	Programado	%	Programado	%
Número de registros en los padrones del trimestre del año actual	Reporte emitido por el sistema	Sumable	30.00	25.00	120.00	240.00	800.00	867.00
Total de registros en los padrones del trimestre del año anterior	Reporte emitido por el sistema	Sumable	1.00	25.00	4.00	1.00	4.00	4.00
						100.00	100.00	100.00

COMPORTAMIENTO DEL INDICADOR

DESCRIPCIÓN DE LA META ANUAL

META ANUAL	AVANCE TRIMESTRAL		AVANCE ACUMULADO	
	Programado	Alcanzado	Programado	Alcanzado
2,900.00	2,900.00	23,900.00	2,900.00	21,575.00
		EF%	SEMAFORO	EF%
		824.14	VERDE	749.97

DESCRIPCIÓN DE RESULTADOS Y JUSTIFICACIÓN EN CASO DE VARIACIÓN SUPERIOR AL 10 % RESPECTO AL O PROGRAMADO

EVALUACION DEL INDICADOR

DEPENDENCIA GENERAL: B01 Finanzas
DEPENDENCIA AUXILIAR: 205 Área de Ingresos, 208 Área de Resago y Cobranza, 224 Área de Facilidades

[Signature]

VO. BO.

MTRO. CÉSAR TORRES ALCÁNTARA

ROSA FLORES PICHARDO



ORGANISMO DE AGUA DE SAN MATEO ATENCO

PILAR DE DESARROLLO / EJE TRANSVERSAL:

TEMA DE DESARROLLO:

PROGRAMA PRESUPUESTARIO:

PROYECTO PRESUPUESTARIO:

OBJETIVO DEL PROGRAMA PRESUPUESTARIO:

DEPENDENCIA GENERAL:

DEPENDENCIA AUXILIAR:

II Eje transversal II: Gobierno Moderno, Capaz y Responsable

Finanzas públicas sanas

01050202 Fortalecimiento de los ingresos

010502020101 Captación y recaudación de ingresos

Incluye acciones que permitan elevar la calidad tributaria, con seguridad jurídica, transparencia y simplificación de trámites para el contribuyente, desarrollando un régimen fiscal que amplíe la base de contribuyentes e intensifique las acciones de control para el cumplimiento de las obligaciones tributarias que eviten la elusión y evasión fiscal.

B01 Finanzas

205 Área de Ingresos, 208 Área de Recargo y Cobranza, 224 Área de Facultades

TIPO DE FICHA: OSFEM

PbRm-08b FICHA TECNICA DE SEGUIMIENTO DE INDICADORES 2023 DE GESTIÓN O ESTRATEGICO

NOMBRE DEL INDICADOR:

FÓRMULA DEL CÁLCULO:

INTERPRETACIÓN:

DIMENSIÓN QUE ATIENDE:

DESCRIPCIÓN DEL FACTOR

DE COMPARACIÓN:

AMBITO GEOGRAFICO:

COBERTURA:

LINEA BASE

Numero: NA 2.2

ESTRUCTURA DEL INDICADOR

Tasa de variación del número de contribuyentes detectados en situación fiscalizable.

(Número de contribuyentes detectados en situación fiscalizable en situación fiscalizable en trimestre actual/Total de contribuyentes detectados en situación fiscalizable en trimestre anterior-1)*100

Representa el número de contribuyentes detectados en situación fiscalizable.

Eficiencia

Contribuyentes detectados en situación fiscalizable

Municipal

Municipal

4 Año anterior

FRECUENCIA DE MEDICIÓN:

Trimestral

COMPORTAMIENTO DE LAS VARIABLES DURANTE EL TRIMESTRE: Octubre-Diciembre

VARIABLE	UNIDAD DE MEDIDA	OPERACION	META ANUAL		AVANCE TRIMESTRAL		AVANCE ACUMULADO		
			Programado	Alcanzado	%	Programado	%	Programado	%
Número de contribuyentes censados en situación fiscalizable del trimestre actual	Registros administrativos.	Sumable	2,400.00	3,940.00	25.00	9,600.00	100.00	9,601.00	100.01
Total de contribuyentes detectados en situación fiscalizable en trimestre anterior	Registros administrativos.	Sumable	2,400.00	204.00	25.00	9,600.00	100.00	9,578.00	98.11

Determinación de contribuyentes nuevos, omisos y remisos.

COMPORTAMIENTO DEL INDICADOR

DESCRIPCIÓN DE LA META ANUAL

META ANUAL	AVANCE TRIMESTRAL		AVANCE ACUMULADO		SEMAFORO
	Programado	Alcanzado	Programado	Alcanzado	
0.00	0.00	1,782.35	0.00	72.09	0.00
DESCRIPCIÓN DE RESULTADOS Y JUSTIFICACIÓN EN CASO DE VARIACIÓN SUPERIOR A ±10 % RESPECTO A LO PROGRAMADO					VERDE

EVALUACION DEL INDICADOR

DEPENDENCIA GENERAL:

DEPENDENCIA AUXILIAR:

B01 Finanzas

205 Área de Ingresos, 208 Área de Recargo y Cobranza, 224 Área de Facultades

ELABORÓ
Rosa Flores Pichardo

MTR. CÉSAR TORRES ALCÁNTARA

VO. BO.

ROSA FLORES PICHARDO



ORGANISMO DE AGUA DE SAN MATEO ATENCO

PbRm-08b FICHA TECNICA DE SEGUIMIENTO DE INDICADORES 2023 DE GESTIÓN O ESTRATEGICO

PILAR DE DESARROLLO / EJE TRANSVERSAL: II Eje transversal II: Gobierno Moderno, Capaz y Responsable

TIPO DE FICHA: OSFEM

TEMA DE DESARROLLO: Finanzas públicas sanas

PROGRAMA PRESUPUESTARIO: 01050202 Fortalecimiento de los ingresos

PROYECTO PRESUPUESTARIO: 010502020101 Captación y recaudación de ingresos

OBJETIVO DEL PROGRAMA PRESUPUESTARIO: Incluye acciones que permitan elevar la calidad, capacidad y equidad tributaria, con seguridad jurídica, transparencia y simplificación de trámites para el contribuyente, desarrollando un régimen fiscal que amplíe la base de contribuyentes e intensificando las acciones de control para el cumplimiento de las obligaciones tributarias que eviten la elusión y evasión fiscal.

DEPENDENCIA GENERAL: 801 Finanzas

DEPENDENCIA AUXILIAR: 205 Área de Ingresos, 208 Área de Rezago y Cobranza, 224 Área de Facilidades

NOMBRE DEL INDICADOR: Porcentaje de invitaciones a pago a contribuyentes morosos, omisos y remisos detectados.

FÓRMULA DEL CÁLCULO: (Número de invitaciones de pago a contribuyentes morosos, omisos y remisos entregadas/ Total de invitaciones expedidas)*100

INTERPRETACIÓN: Notificaciones de pago entregadas a los ciudadanos

DIMENSIÓN QUE ATIENDE: Eficiencia

DESCRIPCIÓN DEL FACTOR DE COMPARACIÓN: Los contribuyentes reciben las notificaciones de pago

ÁMBITO GEOGRÁFICO: Municipal

COBERTURA: Municipal

LÍNEA BASE: 6,809 Año Anterior

Numero: NA 2,3

FRECUENCIA DE MEDICIÓN: Trimestral

ESTRUCTURA DEL INDICADOR

COMPORTAMIENTO DE LAS VARIABLES DURANTE EL TRIMESTRE: Octubre-Diciembre

VARIABLE	UNIDAD DE MEDIDA	OPERACION	META ANUAL	AVANCE TRIMESTRAL		AVANCE ACUMULADO	
				Programado	%	Programado	%
Número de invitaciones de pago a contribuyentes morosos, omisos y remisos entregadas	Notificaciones	Sumable	1,600.00	400.00	25.00	598.00	142.00
Total de invitaciones expedidas	Notificaciones	Sumable	1,600.00	400.00	25.00	598.00	142.00

COMPORTAMIENTO DEL INDICADOR

DESCRIPCION DE LA META ANUAL

META ANUAL	TRIMESTRE: Octubre-Diciembre			
	Programado	Alcanzado	EF%	SEMAFORO
100.00	100.00	100.00	100.00	VERDE
DESCRIPCION DE RESULTADOS Y JUSTIFICACION EN CASO DE VARIACION SUPERIOR A ± 10 % RESPECTO A LO PROGRAMADO				

EVALUACION DEL INDICADOR

DEPENDENCIA GENERAL: 801 Finanzas


DEPENDENCIA AUXILIAR: 205 Área de Ingresos, 208 Área de Rezago y Cobranza, 224 Área de Facilidades

ELABORADO:

MTRO. CESAR TORRES ALCÁNTARA

VO. BO.

ROSA FLORES PICHARDO



ORGANISMO DE AGUA DE SAN MATEO ATENCO

PbRm-08b FICHA TECNICA DE SEGUIMIENTO DE INDICADORES 2023 DE GESTIÓN O ESTRATEGICO

PILAR DE DESARROLLO / EJE TRANSVERSAL:

TIPO DE FICHA: OSFEM

TEMA DE DESARROLLO:

II Eje transversal II: Gobierno Moderno, Capaz y Responsable
Finanzas públicas sanas

PROGRAMA PRESUPUESTARIO:

0160202 Fortalecimiento de los ingresos

PROYECTO PRESUPUESTARIO:

010520202101 Captación y recaudación de ingresos

OBJETIVO DEL PROGRAMA PRESUPUESTARIO:

Incluir acciones que permitan elevar la calidad, capacidad y equidad tributaria, con seguridad jurídica, transparencia y simplificación de trámites para el contribuyente, desarrollando un régimen fiscal que amplíe la base de contribuyentes e intensificando las acciones de control para el cumplimiento de las obligaciones tributarias que eviten la elusión y evasión fiscal.

DEPENDENCIA GENERAL:

B01 Finanzas

DEPENDENCIA AUXILIAR:

205 Área de Ingresos, 208 Área de Rezago y Cobranza, 224 Área de Facultades

NOMBRE DEL INDICADOR:

Porcentaje de créditos fiscales recuperados.

ESTRUCTURA DEL INDICADOR

FÓRMULA DEL CÁLCULO:

(Número de créditos fiscales recuperados/Total de créditos fiscales determinados)*100

INTERPRETACIÓN:

Liquidación de créditos fiscales por medio de procedimientos

DIMENSIÓN QUE ATENDE:

Eficiencia

DESCRIPCIÓN DEL FACTOR DE COMPARACIÓN:

Los contribuyentes realizan su pagos según procedimientos

FRECUENCIA DE MEDICIÓN:

Trimestral

AMBITO GEOGRAFICO:

Municipal

COBERTURA:

Municipal

LINEA BASE

5 Año anterior

Numero: NA 2.4

VARIABLE	UNIDAD DE MEDIDA	OPERACION	META ANUAL		AVANCE TRIMESTRAL		AVANCE ACUMULADO		
			Programado	% Alcanzado	Programado	% Alcanzado	Programado	% Alcanzado	
Número de créditos fiscales recuperados	Registro	Sumable	3.00	1.00	33.33	1.00	100.00	3.00	100.00
	Registro	Sumable	3.00	1.00	33.33	1.00	100.00	3.00	100.00

COMPORTAMIENTO DEL INDICADOR

Recuperación de créditos fiscales

DESCRIPCION DE LA META ANUAL

META ANUAL	AVANCE TRIMESTRAL		AVANCE ACUMULADO		SEMAFORO
	Programado	Alcanzado	Programado	Alcanzado	
100.00	100.00	100.00	100.00	100.00	VERDE

EVALUACION DEL INDICADOR

DEPENDENCIA GENERAL:

B01 Finanzas

DEPENDENCIA AUXILIAR:


205 Área de Ingresos, 208 Área de Rezago y Cobranza, 224 Área de Facultades

ELABORADO:

INTRO. CÉSAR TORRES ALCÁNTARA

VO. BO.

ROSA FLORES PICHARDO



ORGANISMO DE AGUA DE SAN MATEO ATENCO

PoRm-08b FICHA TECNICA DE SEGUIMIENTO DE INDICADORES 2023 DE GESTIÓN O ESTRATEGICO

PILAR DE DESARROLLO / JEJE TRANSVERSAL:

II Eje transversal II: Gobierno Moderno, Capaz y Responsable

TEMA DE DESARROLLO:

Gestión para Resultados y evaluación del desempeño

PROGRAMA PRESUPUESTARIO:

01050208 Planeación y presupuesto basado en resultados

PROYECTO PRESUPUESTARIO:

010502050107 Planeación y evaluación para el desarrollo municipal

OBJETIVO DEL PROGRAMA PRESUPUESTARIO:

Incluye las acciones y procedimientos necesarios para desarrollar y fortalecer las fases para la planeación, programación, presupuestación, seguimiento y evaluación programático - presupuestal, considerando las fases del registro contable - presupuestal y el correspondiente proceso de rendición de cuentas, adicionalmente, incluye los procedimientos de planeación y evaluación de los planes de desar. A04 Control de Gestión

DEPENDENCIA GENERAL:

230 Área de Planes y Programas

DEPENDENCIA AUXILIAR:

NOMBRE DEL INDICADOR:

ESTRUCTURA DEL INDICADOR

Porcentaje de cumplimiento en la ejecución del Plan de Desarrollo Municipal (Objetivos, Estrategias y Líneas de acción contenidas en el PDM) cumplidas / Total de Objetivos, Estrategias y Líneas de acción contenidas en el PDM *100

FORMULA DEL CÁLCULO:

Representa Objetivos, Estrategias y Líneas de acción contenidas en el PDM

INTERPRETACIÓN:

Eficiencia

DIMENSIÓN QUE ATIENDE:

Porcentaje de cumplimiento con el PDM

DESCRIPCIÓN DEL FACTOR DE COMPARACIÓN:

Municipal

AMBITO GEOGRAFICO:

Municipal

COBERTURA:

1 Año anterior

LÍNEA BASE

1 Año anterior

Numero: NF 1

FRECUENCIA DE MEDICIÓN: Anual

TIPO DE FICHA: OSFEM

VARIABLE	UNIDAD DE MEDIDA	OPERACION	META ANUAL	AVANCE TRIMESTRAL		AVANCE ACUMULADO	
				Programado	%	Programado	%
Objetivos, Estrategias y Líneas de acción contenidas en el PDM cumplidas	Informe de resultados	Sumable	1.00	1.00	100.00	1.00	100.00
		Sumable	1.00	1.00	100.00	1.00	100.00
Total de Objetivos, Estrategias y Líneas de acción contenidas en el PDM				1.00	100.00	1.00	100.00

COMPORTAMIENTO DEL INDICADOR

DESCRIPCIÓN DE LA META ANUAL

Contribuir a la mejora de procesos en la planeación, programación, presupuestación y evaluación mediante evaluaciones

META ANUAL	TRIMESTRE: Octubre-Diciembre					
	AVANCE TRIMESTRAL		AVANCE ACUMULADO			
100.00	Alcanzado	EF%	SEMAFORO	Alcanzado	EF%	SEMAFORO
100.00	100.00	100.00	VERDE	100.00	100.00	VERDE

DESCRIPCIÓN DE RESULTADOS Y JUSTIFICACIÓN EN CASO DE VARIACIÓN SUPERIOR A ±10 % RESPECTO ALLO PROGRAMADO

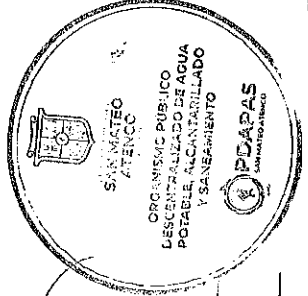
EVALUACION DEL INDICADOR

DEPENDENCIA GENERAL:

A04 Control de Gestión

DEPENDENCIA AUXILIAR:

230 Área de Planes y Programas



ELABORÓ

[Signature]

ROSA FLORES PICHARDO

[Signature]

MTRA. KARLA MARÍA ARZATE MARTÍNEZ



ORGANISMO DE AGUA DE SAN MATEO ATENCO

PBrM-08b FICHA TECNICA DE SEGUIMIENTO DE INDICADORES 2023 DE GESTIÓN O ESTRATEGICO

PILAR DE DESARROLLO / EJE TRANSVERSAL: II Eje transversal II: Gobierno Moderno, Capaz y Responsable

TEMA DE DESARROLLO: Gestión para Resultados y evaluación del desempeño

PROGRAMA PRESUPUESTARIO: 01050205 Planeación y presupuesto basado en resultados

PROYECTO PRESUPUESTARIO: 010502050107 Planeación y evaluación para el desarrollo municipal

OBJETIVO DEL PROGRAMA PRESUPUESTARIO: Incluye las acciones y procedimientos necesarios para desarrollar y fortalecer las fases para la planeación, programación, presupuestación, seguimiento y evaluación programático - presupuestal, considerando las fases del registro contable - presupuestal y el correspondiente proceso de rendición de cuentas, adicionalmente, incluye los procedimientos de planeación y evaluación de los planes de desarrollo

DEPENDENCIA GENERAL: A04 Control de Gestión

DEPENDENCIA AUXILIAR: 230 Área de Planes y Programas

TIPO DE FICHA: OSFEM

ESTRUCTURA DEL INDICADOR

NOMBRE DEL INDICADOR: Porcentaje de cumplimiento de obras y acciones del Plan de Desarrollo Municipal.

FÓRMULA DEL CÁLCULO: (Obras y acciones contenidas en el PDM cumplidas/Total de Obras y acciones contenidas en el PDM) *100

INTERPRETACIÓN: Representa el cumplimiento de las obras y acciones dentro del Plan de Desarrollo Municipal

DIMENSIÓN QUE ATIENDE: Eficiencia

DESCRIPCIÓN DEL FACTOR DE COMPARACIÓN: Recurso económico necesario para el desarrollo de las acciones y obras encaminadas a la atención de la ciudadanía

AMBITO GEOGRAFICO: Municipal

COBERTURA: Municipal

LÍNEA BASE: 1 Año anterior

FRECUENCIA DE MEDICIÓN: Anual

Numero: NP 1

VARIABLE	UNIDAD DE MEDIDA	OPERACION	META ANUAL	AVANCE TRIMESTRAL		AVANCE ACUMULADO	
				Programado	%	Programado	%
Obras y acciones contenidas en el PDM cumplidas	Reporte	Sumable	1.00	1.00	100.00	1.00	100.00
Total de Obras y acciones contenidas en el PDM	Reporte	Sumable	1.00	1.00	100.00	1.00	100.00

COMPORTAMIENTO DEL INDICADOR

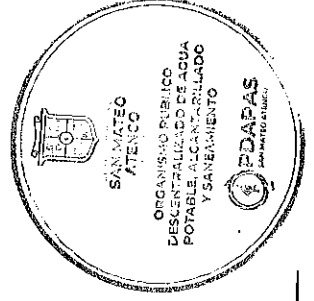
La población del Municipio cuenta con obras y acciones derivadas de la participación ciudadana contenidas en el Plan de Desarrollo Municipal

META ANUAL	AVANCE TRIMESTRAL		AVANCE ACUMULADO		SEMAFORO
	Programado	Alcanzado	Programado	Alcanzado	
100.00	100.00	100.00	100.00	100.00	VERDE

DESCRIPCIÓN DE RESULTADOS Y JUSTIFICACIÓN EN CASO DE VARIACIÓN SUPERIOR A ±10% RESPECTO A LO PROGRAMADO

EVALUACION DEL INDICADOR

DEPENDENCIA GENERAL: A04 Control de Gestión
DEPENDENCIA AUXILIAR: 230 Área de Planes y Programas



Handwritten signature and date: 10/10/2024

ELABORÓ

ROSA FLORES PICHARDO

MITRA: KARLA MARIA ARZATE MARTINEZ



ORGANISMO DE AGUA DE SAN MATEO ATENCO

PILAR DE DESARROLLO / EJE TRANSVERSAL: II Eje transversal II: Gobierno Moderno, Capaz y Responsable

TEMA DE DESARROLLO: Gestión para Resultados y evaluación del desempeño

PROGRAMA PRESUPUESTARIO: 01050205 Planación y presupuesto basado en resultados

PROYECTO PRESUPUESTARIO: 010502050107 Planación y evaluación para el desarrollo municipal

OBJETIVO DEL PROGRAMA PRESUPUESTARIO: Incluye las acciones y procedimientos necesarios para desarrollar y fortalecer las fases para la planeación, programación, presupuestación, seguimiento y evaluación programático - presupuestal, considerando las fases del registro contable - presupuestal y el correspondiente proceso de renación de cuentas, adicionalmente, incluye los procedimientos de planeación y evaluación de los planes de César

DEPENDENCIA GENERAL: A04 Control de Gestión

DEPENDENCIA AUXILIAR: 230 Área de Planes y Programas

NOMBRE DEL INDICADOR: Porcentaje de matrices de indicadores de resultados bajo la MIM adoptadas.

FÓRMULA DEL CÁLCULO: (Matrices de indicadores por resultados adoptadas por el municipio / Matrices de indicadores por resultados aprobadas) * 100

INTERPRETACIÓN: Representa la matriz de indicadores implementadas bajo la metodología del marco lógico

DIMENSIÓN QUE ATENDE: Eficiencia

DESCRIPCIÓN DEL FACTOR DE COMPARACIÓN: La Matriz de indicadores cuertian con instrumentos unificados, para estandarizar los resultados

AMBITO GEOGRÁFICO: Municipal

COBERTURA: Municipal

LÍNEA BASE: 1 Año anterior

Numero: NC 1

PbRm-08b FICHA TÉCNICA DE SEGUIMIENTO DE INDICADORES 2023 DE GESTIÓN O ESTRATEGICO

TIPO DE FICHA: OSFEM

010502050109 Integración, seguimiento y control presupuestal del ayuntamiento

010502050107 Planación y evaluación para el desarrollo municipal

010502050107 Planación y evaluación para el desarrollo municipal

010502050107 Planación y evaluación para el desarrollo municipal

ESTRUCTURA DEL INDICADOR

Representa la matriz de indicadores implementadas bajo la metodología del marco lógico

FRECUENCIA DE MEDICIÓN: Anual

COMPORTAMIENTO DE LAS VARIABLES DURANTE EL TRIMESTRE: Octubre-Diciembre

VARIABLE	UNIDAD DE MEDIDA	OPERACION	META ANUAL	AVANCE TRIMESTRAL		AVANCE ACUMULADO	
				Programado	%	Programado	%
Matrices de indicadores por resultados adoptadas por el municipio	Registros Administrativos	Sumable	1,00	1,00	100,00	1,00	100,00
Matrices de indicadores por resultados aprobadas	Registros Administrativos	Sumable	1,00	1,00	100,00	1,00	100,00

COMPORTAMIENTO DEL INDICADOR

DESCRIPCIÓN DE LA META ANUAL

META ANUAL	TRIMESTRE: Octubre-Diciembre			
	Programado	Alcanzado	EF%	SEMAFORO
100.00	100.00	100.00	100.00	VERDE
DESCRIPCIÓN DE RESULTADOS Y JUSTIFICACIÓN EN CASO DE VARIACIÓN SUPERIOR A ±10% RESPECTO A LO PROGRAMADO				
AVANCE TRIMESTRAL				
AVANCE ACUMULADO				
SEMAFORO				
VERDE				


EVALUACION DEL INDICADOR

DEPENDENCIA GENERAL: A04 Control de Gestión

DEPENDENCIA AUXILIAR: 230 Área de Planes y Programas

ELABORÓ

ROSA FLORES PICHARDO



Handwritten signature and stamp of MTRA. KARLA MARIA ARZATE MARTINEZ

MTRA. KARLA MARIA ARZATE MARTINEZ



ORGANISMO DE AGUA DE SAN MATEO ATENCO

PILAR DE DESARROLLO / EJE TRANSVERSAL: II Eje transversal II: Gobierno Moderno, Cepaz y Responsable

TEMA DE DESARROLLO: Gestión para Resultados y evaluación del desempeño

PROGRAMA PRESUPUESTARIO: 01050205 Planeación y presupuesto basado en resultados

PROYECTO PRESUPUESTARIO: 010502050107 Planeación y evaluación para el desarrollo municipal

OBJETIVO DEL PROGRAMA PRESUPUESTARIO: Incluye las acciones y procedimientos necesarios para desarrollar y fortalecer las fases para la planeación, programación, presupuestación, seguimiento y evaluación programático - presupuestal, considerando las fases del registro contable - presupuestal y el correspondiente proceso de rendición de cuentas, adicionalmente, incluye los procedimientos de planeación y evaluación de los planes de desarrollo

DEPENDENCIA GENERAL: A04 Control de Gestión

DEPENDENCIA AUXILIAR: 230 Área de Planes y Programas

NOMBRE DEL INDICADOR: Porcentaje de asesorías brindadas en materia del Sistema de Evaluación del Desempeño Municipal.

FÓRMULA DEL CÁLCULO: (Total de asesorías brindadas en materia del SED / Total de asesorías solicitadas en materia del SED) *100

INTERPRETACIÓN: Asesorías a las dependencias generales y auxiliares en materia del Sistema de Evaluación del Desempeño

DIMENSIÓN QUE ATIENDE: Eficiencia

DESCRIPCIÓN DEL FACTOR DE COMPARACIÓN: Asesoría a las dependencias generales y auxiliares en materia del Sistema de Evaluación del Desempeño

AMBITO GEOGRAFICO: Municipal

COBERTURA: Municipal

LINEA BASE: 4 Año anterior

Numero: NC 2

PbRm-08b FICHA TECNICA DE SEGUIMIENTO DE INDICADORES 2023 DE GESTION O ESTRATEGICO

TIPO DE FICHA: OSFEM

010502050109 Integración, seguimiento y control presupuestal del ayuntamiento

ESTRUCTURA DEL INDICADOR

FRECUENCIA DE MEDICIÓN: Trimestral

COMPORTAMIENTO DE LAS VARIABLES DURANTE EL TRIMESTRE: Octubre-Diciembre

VARIABLE	UNIDAD DE MEDIDA	OPERACION	META ANUAL	AVANCE TRIMESTRAL		AVANCE ACUMULADO	
				Programado	%	Programado	%
Total de asesorías brindadas en materia del SED	Registros	Sumable	4.00	1.00	25.00	4.00	100.00
Total de asesorías solicitadas en materia del SED	Registros	Sumable	4.00	1.00	25.00	4.00	100.00

Orientación y asesorías brindadas en materia del Sistema de Evaluación del Desempeño

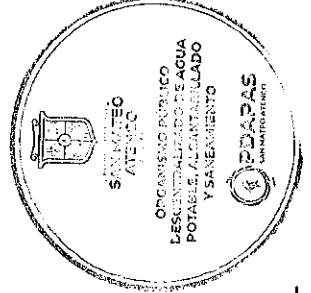
**COMPORTAMIENTO DEL INDICADOR
DESCRIPCIÓN DE LA META ANUAL**

META ANUAL	AVANCE TRIMESTRAL		AVANCE ACUMULADO	
	Programado	Alcanzado	Programado	Alcanzado
100.00	100.00	100.00	100.00	100.00
DESCRIPCIÓN DE RESULTADOS Y JUSTIFICACIÓN EN CASO DE VARIACIÓN SUPERIOR AL ±10 % RESPECTO AL O PROGRAMADO	VERDE	VERDE	VERDE	VERDE

DEPENDENCIA GENERAL: A04 Control de Gestión
DEPENDENCIA AUXILIAR: 230 Área de Planes y Programas

EVALUACION DEL INDICADOR

[Handwritten signature]
V9-BO



[Handwritten signature]
ELABORÓ

ROSA FLORES PICHARDO

MITRA: KARLA MARIA ARZATE MARTINEZ



ORGANISMO DE AGUA DE SAN MATEO ATENCO

PILAR DE DESARROLLO / EJE TRANSVERSAL: II Eje transversal II: Gobierno Moderno, Capaz y Responsable

TIPO DE FICHA: OSFEM

TEMA DE DESARROLLO: Gestión para Resultados y evaluación del desempeño

PROGRAMA PRESUPUESTARIO: 01060205 Planeación y presupuesto basado en resultados

PROYECTO PRESUPUESTARIO: 010502050107 Planeación y evaluación para el desarrollo municipal

OBJETIVO DEL PROGRAMA PRESUPUESTARIO: Incluye las acciones y procedimientos necesarios para desarrollar y fortalecer las fases para la planeación, programación, integración, seguimiento y control presupuestal del Ayuntamiento

DEPENDENCIA GENERAL: A04 Control de Gestión

DEPENDENCIA AUXILIAR: 230 Área de Planes y Programas

NOMBRE DEL INDICADOR: Porcentaje de cumplimiento en la elaboración y publicación del PAE.

FÓRMULA DEL CÁLCULO: (Elaboración y publicación del PAE / Documento programado a elaborar y publicar) *100

INTERPRETACIÓN: Se elabora y se publica un Programa Anual de Evaluación.

DIMENSIÓN QUE ATIENDE: Eficiencia

DESCRIPCIÓN DEL FACTOR DE COMPARACIÓN: El Organismo publica el Programa Anual de Evaluación

AMBITO GEOGRAFICO: Municipal

COBERTURA: Municipal

LÍNEA BASE: 1 Año anterior

Numero: NC 3

FRECUENCIA DE MEDICIÓN: Trimestral

010602050109 Integración, seguimiento y control presupuestal del Ayuntamiento
 Incluye los procedimientos de planeación y evaluación de los planes de desar

ESTRUCTURA DEL INDICADOR

VARIABLE	UNIDAD DE MEDIDA	OPERACION	META ANUAL	AVANCE TRIMESTRAL		AVANCE ACUMULADO	
				Programado	%	Programado	%
Elaboración y publicación del PAE	Página de Internet	Sumable	1.00	1.00	100.00	1.00	100.00
Documento programado a elaborar y publicar	Página de Internet	Sumable	1.00	1.00	100.00	1.00	100.00

COMPORTAMIENTO DEL INDICADOR

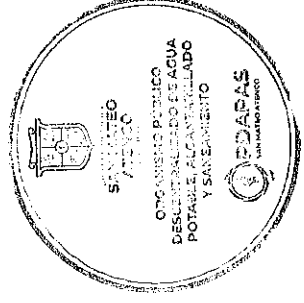
DESCRIPCIÓN DE LA META ANUAL

META ANUAL	TRIMESTRE: Octubre-Diciembre			
	Programado	Alcanzado	EF%	SEMAFORO
100.00	100.00	100.00	100.00	VERDE

DESCRIPCIÓN DE RESULTADOS Y JUSTIFICACIÓN EN CASO DE VARIACIÓN SUPERIOR A ± 10 % RESPECTO A LO PROGRAMADO

EVALUACION DEL INDICADOR

DEPENDENCIA GENERAL: A04 Control de Gestión
 DEPENDENCIA AUXILIAR: 230 Área de Planes y Programas



[Handwritten signature]
 VO. BO.

ELABORÓ

[Handwritten signature]

ROSA FLORES PICHARDO

MITRA KARLA MARÍA ARZATE MARTÍNEZ



ORGANISMO DE AGUA DE SAN MATEO ATENCO

PILAR DE DESARROLLO / EJE TRANSVERSAL:

TEMA DE DESARROLLO:

PROGRAMA PRESUPUESTARIO:

PROYECTO PRESUPUESTARIO:

OBJETIVO DEL PROGRAMA PRESUPUESTARIO:

DEPENDENCIA GENERAL:

DEPENDENCIA AUXILIAR:

II Eje transversal II: Gobierno Moderno, Capaz y Responsable

Gestión para Resultados y evaluación del desempeño

01050205 Planeación y presupuesto basado en resultados

010502050107 Planeación y evaluación para el desarrollo municipal

Incluye las acciones y procedimientos necesarios para desarrollar y fortalecer las fases de la planeación, programación, presupuestación, seguimiento y evaluación programático - presupuestal, considerando las fases del registro contable - presupuestal y el correspondiente proceso de rendición de cuentas, adicionalmente, incluye los procedimientos de planeación y evaluación de los planes de desarrollo municipal.

A04 Control de Gestión

230 Área de Planes y Programas

TIPO DE FICHA:

OSFEM

NOMBRE DEL INDICADOR:

Porcentaje de avances de avances del Plan de Desarrollo Municipal presentados.

FÓRMULA DEL CÁLCULO:

(Informes de avance del Plan de Desarrollo Municipal presentados / Informes de avances del Plan de Desarrollo Municipal programados) *100

INTERPRETACIÓN:

Eficiencia

DIMENSIÓN QUE ATIENDE:

Operación

DESCRIPCIÓN DEL FACTOR DE COMPARACIÓN:

Ámbito Geográfico:

Cobertura:

Línea Base

Número: NC 4

No aplica

FRECUENCIA DE MEDICIÓN:

Trimestral

ESTRUCTURA DEL INDICADOR

COMPORTAMIENTO DE LAS VARIABLES DURANTE EL TRIMESTRE: Octubre-Diciembre

VARIABLE	UNIDAD DE MEDIDA	OPERACION	META ANUAL		AVANCE TRIMESTRAL		AVANCE ACUMULADO	
			Programado	Alcanzado	%	Alcanzado	%	Alcanzado
Informes de avances del Plan de Desarrollo Municipal presentados			0.00	0.00	0.00	0.00	0.00	0.00
Informes de avances del Plan de Desarrollo Municipal programados			0.00	0.00	0.00	0.00	0.00	0.00

COMPORTAMIENTO DEL INDICADOR

DESCRIPCION DE LA META ANUAL

No Aplica

TRIMESTRE: Octubre-Diciembre

META ANUAL	AVANCE TRIMESTRAL		AVANCE ACUMULADO	
	Programado	Alcanzado	Programado	Alcanzado
0.00	0.00	0.00	0.00	0.00

DESCRIPCION DE RESULTADOS Y JUSTIFICACION EN CASO DE VARIACION SUPERIOR A ±10 % RESPECTO A LO PROGRAMADO

EVALUACION DEL INDICADOR

DEPENDENCIA GENERAL: A04 Control de Gestión
DEPENDENCIA AUXILIAR: 230 Área de Planes y Programas



Handwritten signature

VO. BO.

ELABORÓ

ROSA FLORES PICHARDO

MITRA KARLA MARÍA ARZATE MARTÍNEZ



ORGANISMO DE AGUA DE SAN MATEO ATENCO

Pbrm-08b FICHA TECNICA DE SEGUIMIENTO DE INDICADORES 2023 DE GESTIÓN O ESTRATEGICO

TIPO DE FICHA: OSFEM

PILAR DE DESARROLLO / EJE TRANSVERSAL: II Eje transversal II: Gobierno Moderno, Capaz y Responsable

TEMA DE DESARROLLO: Gestión para Resultados y evaluación del desempeño

PROGRAMA PRESUPUESTARIO: 01050205 Planeación y presupuesto basado en resultados

PROYECTO PRESUPUESTARIO: 010502050107 Planeación y evaluación para el desarrollo municipal

OBJETIVO DEL PROGRAMA PRESUPUESTARIO: Incluye las acciones y procedimientos necesarios para desarrollar y fortalecer las fases para la planeación, programación, presupuestación, seguimiento y evaluación programático - presupuestal, considerando las fases del registro contable - presupuestal y el correspondiente proceso de renición de cuentas, adicionalmente, incluye los procedimientos de planeación y evaluación de los planes de desar

DEPENDENCIA GENERAL: A04 Control de Gestión

DEPENDENCIA AUXILIAR: 230 Área de Planes y Programas

ESTRUCTURA DEL INDICADOR

NOMBRE DEL INDICADOR: Porcentaje de alineación de formatos de PBRM en cumplimiento al Manual de Planeación, programación y presupuestación
FÓRMULA DEL CÁLCULO: (Formatos PBRM requeridos en alineación al Manual de Planeación, programación y Presupuestación vigente/Total de formatos PBRM manejados por ayuntamiento)*100

INTERPRETACIÓN: Realizar alineación de los formatos de PBRM

DIMENSIÓN QUE ATIENDE: Eficiencia

DESCRIPCIÓN DEL FACTOR DE COMPARACIÓN: Se establecen formatos de cada proyecto que unifican la alineación de los PBRM

AMBITO GEOGRAFICO: Municipal

COBERTURA: Municipal

LINEA BASE: 33 Año anterior

Numero: NA 1.1

FRECUENCIA DE MEDICIÓN: Trimestral

COMPORTAMIENTO DE LAS VARIABLES DURANTE EL TRIMESTRE: Octubre-Diciembre

VARIABLE	UNIDAD DE MEDIDA	OPERACION	META ANUAL	AVANCE TRIMESTRAL		AVANCE ACUMULADO	
				Programado	%	Programado	%
Formatos PBRM requeridos en alineación al Manual de Planeación, programación y Presupuestación vigente	Expediente de Formatos	Promedio	33.00	33.00	100.00	33.00	100.00
Total de formatos PBRM manejados por ayuntamiento	Expediente de Formatos	Promedio	33.00	33.00	100.00	33.00	100.00

COMPORTAMIENTO DEL INDICADOR

DESCRIPCIÓN DE LA META ANUAL

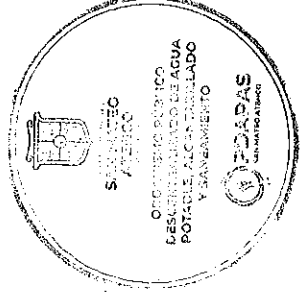
Realizar alineación de los formatos de PBRM

META ANUAL	TRIMESTRE: Octubre-Diciembre				SEMAFORO		
	AVANCE TRIMESTRAL		AVANCE ACUMULADO				
Programado	Alcanzado	EF%	SEMAFORO	Programado	Alcanzado	EF%	SEMAFORO
100.00	100.00	100.00	VERDE	100.00	100.00	100.00	VERDE

DESCRIPCIÓN DE RESULTADOS Y JUSTIFICACIÓN EN CASO DE VARIACIÓN SUPERIOR A ± 10 % RESPECTO A LO PROGRAMADO

EVALUACION DEL INDICADOR

DEPENDENCIA GENERAL: A04 Control de Gestión
DEPENDENCIA AUXILIAR: 230 Área de Planes y Programas

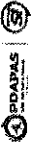


[Handwritten signature]
VO. BO.

ELABORÓ

ROSA FLORES PICHARDO

MITRA KARLA MARIA ARZATE MARTINEZ



ORGANISMO DE AGUA DE SAN MATEO ATENCO

PBRm-08b FICHA TECNICA DE SEGUIMIENTO DE INDICADORES 2023 DE GESTIÓN O ESTRATEGICO

TIPO DE FICHA: OSFEM

PILAR DE DESARROLLO / EJE TRANSVERSAL: II Eje transversal II: Gobierno Moderno, Capaz y Responsable

TEMA DE DESARROLLO: Gestión para Resultados y evaluación del desempeño

PROGRAMA PRESUPUESTARIO: 01050205 Planeación y presupuesto basado en resultados

PROYECTO PRESUPUESTARIO: 010502050107 Planeación y evaluación para el desarrollo municipal

OBJETIVO DEL PROGRAMA PRESUPUESTARIO: Incluye las acciones y procedimientos necesarios para desarrollar y fortalecer las fases de la planeación, programación, presupuestación, seguimiento y evaluación programático - presupuestal, considerando las fases del registro contable - presupuestal y el correspondiente proceso de rendición de cuentas, adicionalmente, incluye los procedimientos de planeación y evaluación de los planes de desarrollo.

DEPENDENCIA GENERAL: A04 Control de Gestión

DEPENDENCIA AUXILIAR: 230 Área de Planes y Programas

DEPENDENCIA AUXILIAR: 230 Área de Planes y Programas

NOMBRE DEL INDICADOR: Porcentaje de asesorías en materia de indicadores de desempeño.

FORMULA DEL CÁLCULO: (Asesorías en materia de indicadores / Total de asesorías brindadas en materia del SEDM) * 100

INTERPRETACIÓN: Se realizan asesorías en materia de indicadores de desempeño

DIMENSIÓN QUE ATIENDE: Eficiencia

DESCRIPCIÓN DEL FACTOR DE COMPARACIÓN: Las dependencias generales y auxiliares solicitan asesorías en materia de indicadores

AMBITO GEOGRAFICO: Municipal

COBERTURA: Municipal

LINEA BASE: 4. Año anterior

Numero: NA 2.1

010502050109 Integración, seguimiento y control presupuestal del ayuntamiento

ESTRUCTURA DEL INDICADOR

FRECUENCIA DE MEDICIÓN: Trimestral

COMPORTAMIENTO DE LAS VARIABLES DURANTE EL TRIMESTRE: Octubre-Diciembre

VARIABLE	UNIDAD DE MEDIDA	OPERACION	META ANUAL		AVANCE TRIMESTRAL		AVANCE ACUMULADO	
			Programado	Alcanzado	%	Alcanzado	%	Alcanzado
Asesorías en materia de indicadores	Registros Administrativos	Sumable	1.00	4.00	1.00	100.00	4.00	100.00
Total de asesorías brindadas en materia del SEDM	Registros Administrativos	Sumable	1.00	4.00	1.00	100.00	4.00	100.00

COMPORTAMIENTO DEL INDICADOR

Se realizan asesorías en materia de indicadores de desempeño

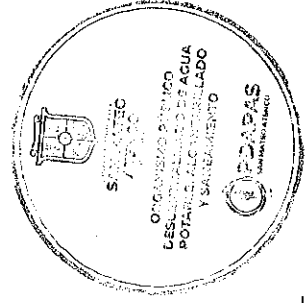
DESCRIPCION DE LA META ANUAL

META ANUAL	AVANCE TRIMESTRAL		AVANCE ACUMULADO		SEMAFORO
	Programado	Alcanzado	Programado	Alcanzado	
100.00	100.00	100.00	100.00	100.00	VERDE

DESCRIPCION DE RESULTADOS Y JUSTIFICACION EN CASO DE VARIACION SUPERIOR A +/- 10 % RESPECTO A LO PROGRAMADO

EVALUACION DEL INDICADOR

DEPENDENCIA GENERAL: A04 Control de Gestión
DEPENDENCIA AUXILIAR: 230 Área de Planes y Programas



Handwritten signature and stamp of MTRA. KARLA MARÍA ARZATE MARTÍNEZ

ELABORÓ
ROSA FLORES PICHARDO



ORGANISMO DE AGUA DE SAN MATEO ATENCO

PM-08b FICHA TECNICA DE SEGUIMIENTO DE INDICADORES 2023 DE GESTIÓN O ESTRATEGICO

TIPO DE FICHA: OSFEM

PILAR DE DESARROLLO / EJE TRANSVERSAL: II Eje transversal II: Gobierno Moderno, Capaz y Responsable

TEMA DE DESARROLLO: Gestión para Resultados y evaluación del desempeño

PROGRAMA PRESUPUESTARIO: 01050205 Planeación y presupuesto basado en resultados

PROYECTO PRESUPUESTARIO: 010502050107 Planeación y evaluación para el desarrollo municipal

OBJETIVO DEL PROGRAMA PRESUPUESTARIO: Incluye las acciones y procedimientos necesarios para desampliar y fortalecer las fases para la planeación, programación, presupuestación, seguimiento y evaluación programático - presupuestal, considerando las fases del registro contable - presupuestal y el correspondiente proceso de rendición de cuentas, adicionalmente, incluye los procedimientos de planeación y evaluación de los planes de desar

DEPENDENCIA GENERAL: A04 Control de Gestión

DEPENDENCIA AUXILIAR: 230 Área de Planes y Programas

DEPENDENCIA AUXILIAR: 230 Área de Planes y Programas

NOMBRE DEL INDICADOR: Porcentaje de asesorías en materia de evaluaciones.

FÓRMULA DEL CÁLCULO: (Asesorías en materia de evaluaciones / Total de asesorías brindadas en materia del SEDM) * 100

INTERPRETACIÓN: Se brindan asesorías en materia de SED

DIMENSIÓN QUE ATIENDE: Eficiencia

DESCRIPCIÓN DEL FACTOR DE COMPARACIÓN: Las dependencias generales y auxiliares solicitan asesorías en materia de evaluación.

AMBITO GEOGRAFICO: Municipal

COBERTURA: Municipal

LÍNEA BASE: 4 Año anterior

Numero: NA 2.2

010502050109 Integración, seguimiento y control presupuestal del ayuntamiento

ESTRUCTURA DEL INDICADOR

FRECUENCIA DE MEDICIÓN: Trimestral

COMPORTAMIENTO DE LAS VARIABLES DURANTE EL TRIMESTRE: Octubre-Diciembre

VARIABLE	UNIDAD DE MEDIDA	OPERACION	META ANUAL	AVANCE TRIMESTRAL		AVANCE ACUMULADO	
				Programado	% Alcanzado	Programado	% Alcanzado
Asesorías en materia de evaluaciones	Registros Administrativos	Sumable	4.00	1.00	25.00	100.00	4.00
Total de asesorías brindadas en materia del SEDM	Registros Administrativos	Sumable	4.00	1.00	25.00	100.00	4.00

COMPORTAMIENTO DEL INDICADOR

DESCRIPCIÓN DE LA META ANUAL

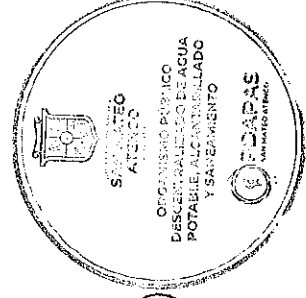
Evaluaciones a los programas presupuestarios dando cumplimiento en lo señalado en el marco normativo

META ANUAL	TRIMESTRE: Octubre-Diciembre			
	AVANCE TRIMESTRAL		AVANCE ACUMULADO	
Programado	Alcanzado	Programado	Alcanzado	SEMAFORO
100.00	100.00	100.00	100.00	VERDE

DESCRIPCIÓN DE RESULTADOS Y JUSTIFICACIÓN EN CASO DE VARIACIÓN SUPERIOR A ±10% RESPECTO A LO PROGRAMADO

EVALUACION DEL INDICADOR

DEPENDENCIA GENERAL: A04 Control de Gestión
DEPENDENCIA AUXILIAR: 230 Área de Planes y Programas

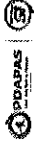


Handwritten signature and date: 10-30

ELABORÓ

ROSA FLORES PICHARDO

MITRA KARLA MARIA ARZATE MARTINEZ



ORGANISMO DE AGUA DE SAN MATEO ATENCO

Pbrm-085 FICHA TECNICA DE SEGUIMIENTO DE INDICADORES 2023 DE GESTIÓN O ESTRATEGICO

TIPO DE FICHA: OSFEM

PILAR DE DESARROLLO / EJE TRANSVERSAL: II Eje transversal II: Gobierno Moderno, Capaz y Responsable

TEMA DE DESARROLLO: Gestión para Resultados y evaluación del desempeño

PROGRAMA PRESUPUESTARIO: 01950205 Planeación y presupuesto basado en resultados

PROYECTO PRESUPUESTARIO: 016502050107 Planeación y evaluación para el desarrollo municipal

OBJETIVO DEL PROGRAMA PRESUPUESTARIO: Incluye las acciones y procedimientos necesarios para desarrollar y fortalecer las fases para la planeación, programación, presupuestación, seguimiento y evaluación programático - presupuestal, considerando las fases del registro contable - presupuestal y el correspondiente proceso de rendición de cuentas, adicionalmente, incluye los procedimientos de planeación y evaluación de los planes de desarrollo

DEPENDENCIA GENERAL: A04 Control de Gestión

DEPENDENCIA AUXILIAR: 230 Área de Planes y Programas

NOMBRE DEL INDICADOR: Porcentaje de cumplimiento de las evaluaciones señaladas en el PAE.

FÓRMULA DEL CÁLCULO: (Total de evaluaciones realizadas señaladas en el PAE / Total de evaluaciones señaladas en el PAE) *100

INTERPRETACIÓN: Se realizan evaluaciones a los programas presupuestarios

DIMENSIÓN QUE ATIENDE: Eficiencia

DESCRIPCIÓN DEL FACTOR DE COMPARACIÓN: Se realizan evaluaciones cumpliendo en lo señalado en el marco normativo

AMBITO GEOGRAFICO: Municipal

COBERTURA: Municipal

LINEA BASE: 1 Año anterior

Numero: NA 3.1

VARIABLE	UNIDAD DE MEDIDA	OPERACION	META ANUAL	AVANCE TRIMESTRAL		AVANCE ACUMULADO	
				Programado	%	Programado	%
Total de evaluaciones realizadas señaladas en el PAE	Registros Administrativos	Sumable	1.00	0.00	0.00	1.00	100.00
Total de evaluaciones señaladas en el PAE	Registros Administrativos	Sumable	1.00	0.00	0.00	1.00	100.00

COMPORTAMIENTO DEL INDICADOR

DESCRIPCIÓN DE LA META ANUAL

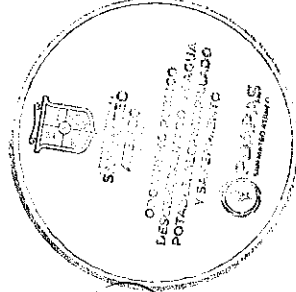
META ANUAL	TRIMESTRE: Octubre-Diciembre						
	AVANCE TRIMESTRAL		AVANCE ACUMULADO				
Programado	Alcanzado	EF%	SEMAFORO	Programado	Alcanzado	EF%	SEMAFORO
100.00	0.00	0.00	VERDE	100.00	100.00	100.00	VERDE

DESCRIPCIÓN DE RESULTADOS Y JUSTIFICACIÓN EN CASO DE VARIACIÓN SUPERIOR A ±10 % RESPECTO A LO PROGRAMADO

EVALUACION DEL INDICADOR

DEPENDENCIA GENERAL: A04 Control de Gestión

DEPENDENCIA AUXILIAR: 230 Área de Planes y Programas



[Handwritten Signature]

VO. BO.

ELABORÓ

[Handwritten Signature]

ROSA FLORES PICHARDO

MITRA KARLA MARÍA ARZATE MARTÍNEZ



ORGANISMO DE AGUA DE SAN MATEO ATENCO

PbRm-08b FICHA TECNICA DE SEGUIMIENTO DE INDICADORES 2023 DE GESTIÓN O ESTRATEGICO

TIPO DE FICHA: OSFEM

PILAR DE DESARROLLO / EJE TRANSVERSAL: II Eje transversal II: Gobierno Moderno, Capaz y Responsable
TEMA DE DESARROLLO: Gestión para Resultados y evaluación del desempeño
PROGRAMA PRESUPUESTARIO: 01050205 Planeación y presupuesto basado en resultados
PROYECTO PRESUPUESTARIO: 010502050107 Planeación y evaluación para el desarrollo municipal
OBJETIVO DEL PROGRAMA PRESUPUESTARIO: Incluye las acciones y procedimientos necesarios para desarrollar y fortalecer las fases para la planeación, programación, presupuestación, seguimiento y evaluación programático - presupuestal, considerando las fases del registro contable - presupuestal y el correspondiente proceso de rendición de cuentas, adicionalmente, incluye los procedimientos de planeación y evaluación de los planes de desarrollo
DEPENDENCIA GENERAL: A04 Control de Gestión
DEPENDENCIA AUXILIAR: 230 Área de Planes y Programas

NOMBRE DEL INDICADOR: Promedio de acuerdos cumplidos en sesiones del COPLADEMUN.
FÓRMULA DEL CÁLCULO: (Acuerdos del COPLADEMUN cumplidos/ Total de sesiones del COPLADEMUN realizadas)
INTERPRETACIÓN: Eficiencia
DIMENSIÓN QUE ATIENDE: Eficiencia
DESCRIPCIÓN DEL FACTOR DE COMPARACIÓN:
AMBITO GEOGRAFICO:
COBERTURA:
LÍNEA BASE:

ESTRUCTURA DEL INDICADOR:
FRECUENCIA DE MEDICIÓN: Trimestral

COMPORTAMIENTO DE LAS VARIABLES DURANTE EL TRIMESTRE: Octubre-Diciembre

VARIABLE	UNIDAD DE MEDIDA	OPERACION	META ANUAL	AVANCE TRIMESTRAL		AVANCE ACUMULADO	
				Programado	%	Programado	%
Acuerdos del COPLADEMUN cumplidos			0.00	0.00	0.00	0.00	0.00
Total de sesiones del COPLADEMUN realizadas			0.00	0.00	0.00	0.00	0.00

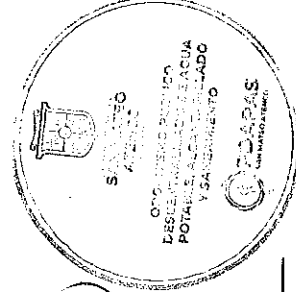
COMPORTAMIENTO DEL INDICADOR
DESCRIPCIÓN DE LA META ANUAL

META ANUAL	TRIMESTRE: Octubre-Diciembre			AVANCE ACUMULADO		
	Programado	Alcanzado	SEMAFORO	Programado	Alcanzado	SEMAFORO
0.00	0.00	0.00	0.00	0.00	0.00	0.00

DESCRIPCIÓN DE RESULTADOS Y JUSTIFICACIÓN EN CASO DE VARIACION SUPERIOR A ±10 % RESPECTO A LO PROGRAMADO

EVALUACION DEL INDICADOR

DEPENDENCIA GENERAL: A04 Control de Gestión
DEPENDENCIA AUXILIAR: 230 Área de Planes y Programas



[Handwritten Signature]
VO. BO.

ELABORÓ
 ROSA FLORES PICHARDO

MITRA: KARLA MARIA ARZATE MARTINEZ



ORGANISMO DE AGUA DE SAN MATEO ATENCO

PRM-08b FICHA TECNICA DE SEGUIMIENTO DE INDICADORES 2023 DE GESTIÓN O ESTRATEGICO

TIPO DE FICHA: OSFEM

PILAR DE DESARROLLO / EJE TRANSVERSAL:

II Eje transversal II: Gobierno Moderno, Capaz y Responsable

TEMA DE DESARROLLO:

Gestión para Resultados y evaluación del desempeño.

PROGRAMA PRESUPUESTARIO:

01050206 Consolidación de la administración pública de resultados

PROYECTO PRESUPUESTARIO:

010502060101 Administración de personal

OBJETIVO DEL PROGRAMA PRESUPUESTARIO:

Control del patrimonio y normatividad

DEPENDENCIA GENERAL:

502 Administración

DEPENDENCIA AUXILIAR:

209 Área de Recursos Humanos; 210 Área de Recursos Materiales y Servicios Generales; 212 Área de Administración; 213 Área de Adquisiciones

NOMBRE DEL INDICADOR:

Tasa de variación del gasto corriente.

FÓRMULA DEL CÁLCULO:

((Gasto corriente del año actual/Gasto corriente en el año anterior)-1)*100

INTERPRETACIÓN:

Se registra el gasto corriente para contribuir al adecuado ejercicio de los recursos

DIMENSIÓN QUE ATIENDE:

Eficiencia

DESCRIPCIÓN DEL FACTOR DE COMPARACIÓN:

Controles Administrativos para el adecuado ejercicio de los recursos públicos

AMBITO GEOGRAFICO:

Municipal

COBERTURA:

Municipal

LINEA BASE

Municipal

Numero: NF 1

1

FRECUENCIA DE MEDICIÓN:

Anual

ESTRUCTURA DEL INDICADOR

209 Área de Recursos Humanos; 210 Área de Recursos Materiales y Servicios Generales; 212 Área de Administración; 213 Área de Adquisiciones

COMPORTAMIENTO DE LAS VARIABLES DURANTE EL TRIMESTRE Octubre-Diciembre

VARIABLE	UNIDAD DE MEDIDA	OPERACION	META ANUAL		AVANCE TRIMESTRAL		AVANCE ACUMULADO	
			Programado	%	Programado	%	Programado	%
Gasto corriente del año actual	Estado comparativo de Egresos	Sumable	59,495,928.72	100.00	69,387,276.52	116.59	99,387,276.52	116.59
Gasto corriente en el año anterior	Estado comparativo de Egresos	Sumable	56,479,313.57	100.00	56,479,313.57	100.00	56,479,313.57	100.00

COMPORTAMIENTO DEL INDICADOR

DESCRIPCIÓN DE LA META ANUAL

Se registra el gasto corriente para contribuir al adecuado ejercicio de los recursos

META ANUAL	AVANCE TRIMESTRAL		AVANCE ACUMULADO	
	Programado	Alcanzado	Programado	Alcanzado
5.34	5.34	22.82	427.34	427.34
DESCRIPCIÓN DE RESULTADOS Y JUSTIFICACIÓN EN CASO DE VARIACIÓN SUPERIOR A 10 % RESPECTO ALO PROGRAMADO				
SEMAFORO VERDE		SEMAFORO VERDE		SEMAFORO VERDE

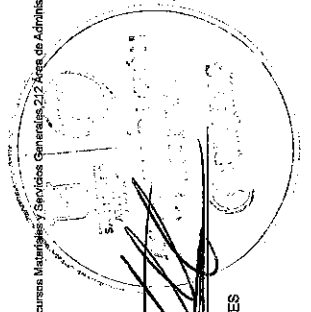
EVALUACION DEL INDICADOR

DEPENDENCIA GENERAL:

502 Administración

DEPENDENCIA AUXILIAR:

209 Área de Recursos Humanos; 210 Área de Recursos Materiales y Servicios Generales; 212 Área de Administración; 213 Área de Adquisiciones




Handwritten signature of L.D. MÓNICA TELLEZ VALDES

V.O. BO.

L.D. MÓNICA TELLEZ VALDES

ROSA FLORES RICHARDO



ORGANISMO DE AGUA DE SAN MATEO ATENCO

PbrM-08b FICHA TECNICA DE SEGUIMIENTO DE INDICADORES 2023 DE GESTIÓN O ESTRATEGICO

PILAR DE DESARROLLO / EJE TRANSVERSAL:

II Eje transversal II: Gobierno Moderno, Capaz y Responsable

TEMA DE DESARROLLO:

Gestión para Resultados y evaluación del desempeño.

PROGRAMA PRESUPUESTARIO:

01050206 Consolidación de la administración pública de resultados

PROYECTO PRESUPUESTARIO:

010502080101 Administración de personal

OBJETIVO DEL PROGRAMA PRESUPUESTARIO:

Control del patrimonio y normatividad

DEPENDENCIA GENERAL:

B02 Administración

DEPENDENCIA AUXILIAR:

209 Área de Recursos Humanos, 210 Área de Recursos Materiales y Servicios Generales, 212 Área de Administración, 213 Área de Adquisiciones

NOMBRE DEL INDICADOR:

Porcentaje de avance en el gasto corriente ejercido.

FÓRMULA DEL CÁLCULO:

(Gasto corriente ejercido/Monto del Gasto corriente)*100

INTERPRETACIÓN:

Las unidades administrativas aplican responsable, transparente los recursos públicos

DIMENSIÓN QUE ATIENDE:

Eficiencia

DESCRIPCIÓN DEL FACTOR DE COMPARACIÓN:

Las unidades administrativas cumplen sus funciones mediante el ejercicio adecuado de los recursos públicos

AMBITO GEOGRAFICO:

Municipal

COBERTURA:

Municipal

LINEA BASE

1

Numero: NP 1

FRECUENCIA DE MEDICIÓN:

Anual

TIPO DE FICHA: OSFEM

010502060201 Adquisiciones y servicios
010502060402 Desarrollo institucional

Comprende el conjunto de actividades y herramientas para coadyuvar a que la actuación de los servidores públicos sea eficaz, eficiente y transparente, a fin de generar resultados con apego a los principios de legalidad, objetividad, profesionalismo, honradez, lealtad, imparcialidad, eficiencia, eficacia, equidad, transparencia, economía, integridad, que permitan la toma de decisiones sobre la api

209 Área de Recursos Humanos, 210 Área de Recursos Materiales y Servicios Generales, 212 Área de Administración, 213 Área de Adquisiciones

ESTRUCTURA DEL INDICADOR

COMPORTAMIENTO DE LAS VARIABLES DURANTE EL TRIMESTRE: Octubre-Diciembre

VARIABLE	UNIDAD DE MEDIDA	OPERACION	META ANUAL		AVANCE TRIMESTRAL		AVANCE ACUMULADO	
			Programado	%	Programado	%	Programado	%
Gasto corriente ejercido	Estado comparativo de Egresos	Sumable	59,495,628.72	100.00	59,387,278.82	116.59	59,455,628.72	100.00
Gasto corriente programado	Estado comparativo de Egresos	Sumable	59,495,628.72	100.00	59,495,628.72	100.00	59,495,628.72	100.00

COMPORTAMIENTO DEL INDICADOR

DESCRIPCIÓN DE LA META ANUAL

Las autoridades aplican responsable, transparente los recursos públicos

META ANUAL	AVANCE TRIMESTRAL		AVANCE ACUMULADO	
	Programado	Alcanzado	Programado	Alcanzado
100.00	116.59	116.59	116.59	116.59

TRIMESTRE: Octubre-Diciembre

SEMÁFORO	
Programado	EF%
100.00	116.59
VERDE	VERDE

DESCRIPCIÓN DE RESULTADOS Y JUSTIFICACIÓN EN CASO DE VARIACIÓN SUPERIOR AL 10 % RESPECTO ALLO PROGRAMADO


EVALUACION DEL INDICADOR

DEPENDENCIA GENERAL:

B02 Administración

DEPENDENCIA AUXILIAR:

209 Área de Recursos Humanos, 210 Área de Recursos Materiales y Servicios Generales, 212 Área de Administración, 213 Área de Adquisiciones



VO. BO.

ROSA FLORES PICHARDO

ORGANISMO DE AGUA DE SAN MATEO ATENCO

PILAR DE DESARROLLO / EJE TRANSVERSAL: Eje transversal II: Gobierno Moderno, Capaz, y Responsable

TEMA DE DESARROLLO: Gestión para Resultados y evaluación del desempeño.

PROGRAMA PRESUPUESTARIO: 01050206 Consolidación de la administración pública de resultados

PROYECTO PRESUPUESTARIO: 010502060101 Administración de personal

010502060301 Control del patrimonio y normatividad

OBJETIVO DEL PROGRAMA PRESUPUESTARIO: Comprende el conjunto de actividades y herramientas para coadyuvar a que la actuación de los servidores públicos sea eficaz, eficiente y transparente, a fin de generar resultados con apego a los principios de legalidad, objetividad, profesionalismo, honestidad, imparcialidad, eficiencia, equidad, transparencia, economía, integridad, que permitan la toma de decisiones sobre la api

DEPENDENCIA GENERAL: BCZ Administración

DEPENDENCIA AUXILIAR: 209 Área de Recursos Humanos, 210 Área de Recursos Materiales y Servicios Generales, 212 Área de Administración, 213 Área de Adquisiciones

ESTRUCTURA DEL INDICADOR

NOMBRE DEL INDICADOR: Tasa de variación de servidores públicos municipales en funciones.

FÓRMULA DEL CÁLCULO: ((Servidores públicos en funciones en el semestre actual/Servidores públicos en funciones en el semestre anterior)-1) *100

INTERPRETACIÓN: Se registra Sistema integral Instando

DIMENSIÓN QUE ATIENDE: Eficiencia

DESCRIPCIÓN DEL FACTOR DE COMPARACIÓN: Sistema Integral Instando para el conservación del personal

AMBITO GEOGRAFICO: Municipal

COBERTURA: Municipal

LÍNEA BASE: 2 Año anterior

Número: NC 1

PbRm-08b FICHA TECNICA DE SEGUIMIENTO DE INDICADORES 2023 DE GESTIÓN O ESTRATEGICO

TIPO DE FICHA: OSFEM

010502060201 Adquisiciones y servicios

010502060402 Desarrollo institucional

209 Área de Recursos Humanos, 210 Área de Recursos Materiales y Servicios Generales, 212 Área de Administración, 213 Área de Adquisiciones

ESTRUCTURA DEL INDICADOR

NOMBRE DEL INDICADOR: Tasa de variación de servidores públicos municipales en funciones.

FÓRMULA DEL CÁLCULO: ((Servidores públicos en funciones en el semestre actual/Servidores públicos en funciones en el semestre anterior)-1) *100

INTERPRETACIÓN: Se registra Sistema integral Instando

DIMENSIÓN QUE ATIENDE: Eficiencia

DESCRIPCIÓN DEL FACTOR DE COMPARACIÓN: Sistema Integral Instando para el conservación del personal

AMBITO GEOGRAFICO: Municipal

COBERTURA: Municipal

LÍNEA BASE: 2 Año anterior

Número: NC 1

FRECUENCIA DE MEDICIÓN: Semestral

Número: NC 1

COMPORTAMIENTO DE LAS VARIABLES DURANTE EL TRIMESTRE: Octubre-Diciembre

VARIABLE	UNIDAD DE MEDIDA	OPERACION	META ANUAL	AVANCE TRIMESTRAL		AVANCE ACUMULADO			
				Programado	%	Programado	%		
Servidores públicos en funciones en el semestre actual	Promedio	Registros Administrativos del	73.00	73.00	73.00	73.00	100.00	70.50	86.56
Servidores públicos en funciones en el semestre anterior	Promedio	Registros Administrativos del	69.00	88.00	100.00	71.00	102.90	100.00	101.45

COMPORTAMIENTO DEL INDICADOR

DESCRIPCIÓN DE LA META ANUAL

Se registra Sistema integral Instando

META ANUAL	TRIMESTRE: Octubre-Diciembre		AVANCE ACUMULADO		
	SEMAFORO	EF%	Alcanzado	EF%	
	Programado	Programado	Programado	SEMAFORO	
5.80	-1.41	-24.31	5.80	12.24	VERDE

DESCRIPCIÓN DE RESULTADOS Y JUSTIFICACIÓN EN CASO DE VARIACIÓN SUPERIOR AL 10 % RESPECTO A LO PROGRAMADO

EVALUACION DEL INDICADOR

DEPENDENCIA GENERAL: BCZ Administración

DEPENDENCIA AUXILIAR: 209 Área de Recursos Humanos, 210 Área de Recursos Materiales y Servicios Generales, 212 Área de Administración, 213 Área de Adquisiciones

L.D. MONICA TELLEZ VALDES

VO. BO.

ROSA FLORES PICHARDO



ORGANISMO DE AGUA DE SAN MATEO ATENCO

PILAR DE DESARROLLO / EJE TRANSVERSAL:
TEMA DE DESARROLLO:
PROGRAMA PRESUPUESTARIO:
PROYECTO PRESUPUESTARIO:

II Eje transversal II: Gobierno Moderno, Capaz, y Responsable
 Gestión para Resultados y evaluación del desempeño.
 01060203 Consolidación de la administración pública de resultados
 010502060101 Administración de personal
 010502060301 Control del patrimonio y normatividad
 Comprende el conjunto de actividades y herramientas para coadyuvar a que la actuación de los servidores públicos sea eficaz, eficiente y transparente, a fin de generar resultados con apego a los principios de legalidad, objetividad, profesionalismo, honestidad, imparcialidad, eficiencia, eficacia, equidad, transparencia, economía, integridad, que permitan la toma de decisiones sobre la apfi
 B02 Administración
 209 Área de Recursos Humanos; 210 Área de Recursos Materiales y Servicios Generales; 212 Área de Administración; 213 Área de Adquisiciones

TIPO DE FICHA: OSFEM

OBJETIVO DEL PROGRAMA PRESUPUESTARIO:
DEPENDENCIA GENERAL:
DEPENDENCIA AUXILIAR:

010502060201 Adquisiciones y servicios
 010602060402 Desarrollo institucional

NOMBRE DEL INDICADOR:
FÓRMULA DEL CÁLCULO:
INTERPRETACIÓN:
DIMENSIÓN QUE ATIENDE:
DESCRIPCIÓN DEL FACTOR DE COMPARACIÓN:

Tasa de variación del gasto ejercido por concepto de adquisiciones, bienes y servicios.
 ((Monto ejercido por concepto de adquisiciones, bienes y servicios del semestre actual/ Monto por concepto de adquisiciones, bienes y servicios ejercidos del semestre anterior)-1) *100
 Implementación del programa de adquisiciones
 Eficiencia
 La normatividad en materia de contratación y adquisiciones incluye obligatoriedad

AMBITO GEOGRAFICO:
COBERTURA:
LINEA BASE

Municipal
 Municipal
 1 Año anterior

Semestral

FRECUENCIA DE MEDICIÓN:

Numero: NC 2


VARIABLE	COMPORTAMIENTO DE LAS VARIABLES DURANTE EL TRIMESTRE: Octubre-Diciembre						AVANCE ACUMULADO						
	UNIDAD DE MEDIDA		OPERACION		META ANUAL		%						
	Programado	Alcanzado	Sumable	Sumable	Programado	Alcanzado	Programado	Alcanzado					
Monto ejercido por concepto de adquisiciones, bienes y servicios del semestre actual			Estado Comparativo de Egresos		27,959,844.49	11,957,480.92	42.77	18,072,869.96	134.42	27,959,844.49	100.00	32,896,223.49	118.02
Monto por concepto de adquisiciones, bienes y servicios ejercidos del semestre anterior			Estado Comparativo de Egresos		27,933,759.36	14,181,625.13	51.13	16,855,624.13	118.75	27,933,759.36	100.00	30,033,667.36	108.57

Programa de Adquisiciones y distribución de bienes
 COMPORTAMIENTO DEL INDICADOR
 DESCRIPCIÓN DE LA META ANUAL

META ANUAL	AVANCE TRIMESTRAL			AVANCE ACUMULADO		
	Programado	Alcanzado	EF%	Programado	Alcanzado	EF%
1.00	-15.56	-2.79	17.83	1.00	8.49	849.00
DESCRIPCIÓN DE RESULTADOS Y JUSTIFICACIÓN EN CASO DE VARIACIÓN SUPERIOR A ± 10 % RESPECTO AL O PROGRAMADO						
		SEMAFORO VERDE				SEMAFORO VERDE
		SEMAFORO VERDE				SEMAFORO VERDE

EVALUACION DEL INDICADOR


DEPENDENCIA GENERAL
 B02 Administración
 209 Área de Recursos Humanos; 210 Área de Recursos Materiales y Servicios Generales; 212 Área de Administración; 213 Área de Adquisiciones



VO. BO.

L.D. MÓNICA TELLEZ VALDES

ROSA FLORES PICHARDO



ORGANISMO DE AGUA DE SAN MATEO ATENCO

PBRM-08b FICHA TECNICA DE SEGUIMIENTO DE INDICADORES 2023 DE GESTIÓN O ESTRATEGICO

TIPO DE FICHA: OSFEM

PILAR DE DESARROLLO / EJE TRANSVERSAL: II Eje transversal II: Gobierno Moderno, Capaz y Responsable
TEMA DE DESARROLLO: Gestión para Resultados y evaluación del desempeño.
PROGRAMA PRESUPUESTARIO: 01050206 Consolidación de la administración pública de resultados
PROYECTO PRESUPUESTARIO: 010502060101 Administración de personal
 010502060301 Control del patrimonio y normatividad
OBJETIVO DEL PROGRAMA PRESUPUESTARIO: Comprende el conjunto de actividades y herramientas para coadyuvar a que la actuación de los servidores públicos sea eficaz, eficiente y transparente, a fin de generar resultados con apego a los principios de legalidad, objetividad, profesionalismo, honradez, lealtad, imparcialidad, eficiencia, eficacia, equidad, transparencia, economía, integridad, que permitan la toma de decisiones sobre la apli
DEPENDENCIA GENERAL: B02 Administración
DEPENDENCIA AUXILIAR: 209 Área de Recursos Humanos; 210 Área de Recursos Materiales y Servicios Generales; 212 Área de Administración; 213 Área de Adquisiciones

ESTRUCTURA DEL INDICADOR
 010502060201 Adquisiciones y servicios
 010502060402 Desarrollo institucional

NOMBRE DEL INDICADOR: Tasa de variación en el registro de bienes patrimoniales.
FÓRMULA DEL CÁLCULO: ((Registros de bienes patrimoniales del semestre actual/ Registro de bienes patrimoniales del semestre anterior)-1)*100
INTERPRETACIÓN: Se establecen controles patrimoniales para el registro y correcta integración de bienes muebles e inmuebles
DIMENSIÓN QUE ATIENDE: Eficiencia
DESCRIPCIÓN DEL FACTOR DE COMPARACIÓN: Control patrimonial para la correcta integración de bienes muebles e inmuebles
AMBITO GEOGRAFICO: Municipal
COBERTURA: Municipal
LÍNEA BASE: 4 Año anterior

Numero: NC 3

COMPORTAMIENTO DE LAS VARIABLES DURANTE EL TRIMESTRE: Octubre-Diciembre

VARIABLE	UNIDAD DE MEDIDA	OPERACION	META ANUAL		AVANCE TRIMESTRAL		AVANCE ACUMULADO	
			Programado	%	Programado	%	Programado	%
Registros de bienes patrimoniales del semestre actual	Registros administrativos de l	Sumable	4.00	50.00	2.00	100.00	4.00	100.00
Registro de bienes patrimoniales del semestre anterior	Registros administrativos de l	Sumable	18.00	72.22	13.00	100.00	18.00	100.00

COMPORTAMIENTO DEL INDICADOR
 DESCRIPCION DE LA META ANUAL
 Correcta integración del registro de bienes muebles e inmuebles

TRIMESTRE: Octubre-Diciembre

AVANCE TRIMESTRAL		AVANCE ACUMULADO	
Programado	EF%	Programado	EF%
-84.62	100.00	-77.78	100.00
-84.62	100.00	-77.78	100.00

SEMAFORO: VERDE

DESCRIPCION DE RESULTADOS Y JUSTIFICACION EN CASO DE VARIACION SUPERIOR A ±10 % RESPECTO A LO PROGRAMADO

EVALUACION DEL INDICADOR

DEPENDENCIA GENERAL: B02 Administración
DEPENDENCIA AUXILIAR: 209 Área de Recursos Humanos; 210 Área de Recursos Materiales y Servicios Generales; 212 Área de Administración; 213 Área de Adquisiciones

ELABORÓ:
VO. BO.:



ORGANISMO DE AGUA DE SAN MATEO ATENCO

PbRm-08b FICHA TECNICA DE SEGUIMIENTO DE INDICADORES 2023 DE GESTIÓN O ESTRATEGICO

TIPO DE FICHA: OSFEM

PILAR DE DESARROLLO / EJE TRANSVERSAL: II Eje Transversal II: Gobierno Moderno, Capaz y Responsable

TEMA DE DESARROLLO: Gestión para Resultados y evaluación del desempeño.

PROGRAMA PRESUPUESTARIO: 01050206 Consolidación de la administración pública de resultados

PROYECTO PRESUPUESTARIO: 010502060101 Administración de personal

010502060301 Control del patrimonio y normatividad

010602060201 Adquisiciones y servicios

010502060402 Desarrollo institucional

010502060301 Control del patrimonio y normatividad

010602060201 Adquisiciones y servicios

010502060402 Desarrollo institucional

Comprende el conjunto de actividades y herramientas para coadyuvar a que la actuación de los servidores públicos sea eficaz, eficiente y transparente, a fin de generar resultados con apego a los principios de legalidad, objetividad, profesionalismo, honradez, lealtad, imparcialidad, eficiencia, equidad, transparencia, economía, integridad, que permiten la toma de decisiones sobre la api

B02 Administración

209 Área de Recursos Humanos, 210 Área de Recursos Materiales y Servicios Generales, 213 Área de Adquisiciones

ESTRUCTURA DEL INDICADOR

NOMBRE DEL INDICADOR: Porcentaje de cumplimiento del Programa Anual de Mejora Regulatoria.

FORMULA DEL CÁLCULO: (Acciones del Programa Anual de Mejora Regulatoria cumplidas/ Total de Acciones del Programa Anual de Mejora Regulatoria)*100

INTERPRETACIÓN: Representa las acciones previstas en el Programa de Mejora Regulatoria

DIMENSIÓN QUE ATIENDE: Eficiencia

DESCRIPCIÓN DEL FACTOR: Programa Anual de Mejora Regulatoria aplicado

DE COMPARACIÓN: Municipal

AMBITO GEOGRAFICO: Municipal

COBERTURA: Municipal

LINEA BASE: 2 Año anterior

Numero: NC 4

FRECUENCIA DE MEDICIÓN: Trimestral

COMPORTAMIENTO DE LAS VARIABLES DURANTE EL TRIMESTRE: Octubre-Diciembre

VARIABLE	UNIDAD DE MEDIDA	OPERACION	META ANUAL		AVANCE TRIMESTRAL		AVANCE ACUMULADO	
			Programado	%	Programado	%	Programado	%
Acciones del Programa Anual de Mejora Regulatoria cumplidas	Reportes de avance	Sumable	1.00	0.00	1.00	0.00	1.00	100.00
Total de Acciones del Programa Anual de Mejora Regulatoria	Reportes de avance	Sumable	1.00	0.00	1.00	0.00	1.00	100.00

**COMPORTAMIENTO DEL INDICADOR
DESCRIPCION DE LA META ANUAL**

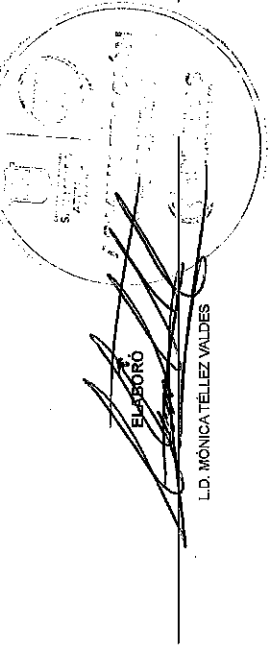
Las dependencias cumplen con acciones previstas en el programa anual de mejora regulatoria

META ANUAL	TRIMESTRE: Octubre-Diciembre						
	AVANCE TRIMESTRAL		AVANCE ACUMULADO				
100.00	Programado	Alcanzado	EF%	Programado	Alcanzado	EF%	SEMAFORO
100.00	0.00	0.00	0.00	100.00	100.00	100.00	VERDE

EVALUACION DEL INDICADOR

DEPENDENCIA GENERAL: B02 Administración

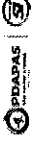
DEPENDENCIA AUXILIAR: 209 Área de Recursos Humanos, 210 Área de Recursos Materiales y Servicios Generales, 213 Área de Adquisiciones



VO. BO.

L.D. MÓNICA TELLEZ VALDES

ROSA FLORES PICHARDO



ORGANISMO DE AGUA DE SAN MATEO ATENCO

PBRM-08b FICHA TECNICA DE SEGUIMIENTO DE INDICADORES 2023 DE GESTIÓN O ESTRATEGICO

TIPO DE FICHA: OSFEM

PILAR DE DESARROLLO / EJE TRANSVERSAL: II Eje transversal II: Gobierno Moderno, Capaz y Responsable

TEMA DE DESARROLLO: Gestión para Resultados y evaluación del desempeño.

PROGRAMA PRESUPUESTARIO: 01050208 Consolidación de la administración pública de resultados

PROYECTO PRESUPUESTARIO: 01050208010: Administración de personal

010502080301 Control del patrimonio y normatividad

010502080402 Desarrollo institucional

010502080201 Adquisiciones y servicios

Objetivo del programa presupuestario: Comprende el conjunto de actividades y herramientas para coadyuvar a que la actuación de los servidores públicos sea eficaz, eficiente y transparente, a fin de generar resultados con apego a los principios de legalidad, objetividad, profesionalismo, honradez, lealtad, imparcialidad, eficiencia, eficacia, equidad, transparencia, economía, integridad, que permitan la toma de decisiones sobre la apli

dependencia general: B02 Administración

dependencia auxiliar: 209 Área de Recursos Humanos, 210 Área de Recursos Materiales y Servicios Generales, 212 Área de Administración, 213 Área de Adquisiciones

ESTRUCTURA DEL INDICADOR

Nombre del indicador: Tasa de variación en el registro de cumplimiento de las metas programadas del Organismo Operador de Agua.

Fórmula del cálculo: (Registro de cumplimiento del programa anual del Organismo Operador de Agua del semestre actual/ Registro de cumplimiento del programa anual del Organismo Operador de Agua del semestre anterior) - 1) *100

Interpretación: Supervisar el programa anual del Organismo Operador de Agua

Dimensión que atiende: Eficiencia

Descripción del factor de comparación: Verificación del cumplimiento de las metas programadas

Ámbito geográfico: Municipal

Cobertura: Municipal

Línea base: 4 Año anterior

Numero: NC 5

Frecuencia de medición: Semestral

COMPORTAMIENTO DE LAS VARIABLES DURANTE EL TRIMESTRE: Octubre-Diciembre

VARIABLE	UNIDAD DE MEDIDA	OPERACION	META ANUAL	AVANCE TRIMESTRAL		AVANCE ACUMULADO	
				Programado	%	Programado	%
Registro de cumplimiento del programa anual del Organismo Operador de Agua del semestre actual	Registros de cumplimiento	Sumable	4.00	2.00	50.00	4.00	100.00
Registro de cumplimiento del programa anual del Organismo Operador de Agua del semestre anterior	Registros de cumplimiento	Sumable	1.00	1.00	100.00	1.00	100.00

COMPORTAMIENTO DEL INDICADOR

DESCRIPCION DE LA META ANUAL

Supervisar el programa anual del Organismo Operador de Agua


META ANUAL	AVANCE TRIMESTRAL		AVANCE ACUMULADO		SEMAFORO
	Programado	Alcanzado	Programado	Alcanzado	
300.00	100.00	100.00	300.00	300.00	VERDE

DESCRIPCION DE RESULTADOS Y JUSTIFICACION EN CASO DE VARIACION SUPERIOR A: 10 % RESPECTO A LO PROGRAMADO

EVALUACION DEL INDICADOR

dependencia general: B02 Administración

dependencia auxiliar: 209 Área de Recursos Humanos, 210 Área de Recursos Materiales y Servicios Generales, 212 Área de Administración, 213 Área de Adquisiciones



VO. BO.

ROSA FLORES PICHARDO



PbRm-08b FICHA TECNICA DE SEGUIMIENTO DE INDICADORES 2023 DE GESTIÓN O ESTRATEGICO

ORGANISMO DE AGUA DE SAN MATEO ATENCO

TIPO DE FICHA: OSFEM

PILAR DE DESARROLLO / EJE TRANSVERSAL: II Eje transversal II: Gobierno Moderno, Capaz y Responsable
TEMA DE DESARROLLO: Gestión para Resultados y evaluación del desempeño.
PROGRAMA PRESUPUESTARIO: 01050206 Consolidación de la administración pública de resultados
PROYECTO PRESUPUESTARIO: 010502060101 Administración de personal
 010502060301 Control del patrimonio y normatividad
OBJETIVO DEL PROGRAMA PRESUPUESTARIO: Comprende el conjunto de actividades y herramientas para coadyuvar a que la actuación de los servidores públicos sea eficaz, eficiente y transparente, a fin de generar resultados con apego a los principios de legalidad, objetividad, profesionalismo, honradez, lealtad, imparcialidad, eficiencia, equidad, transparencia, economía, integridad, que permitan la toma de decisiones sobre la api
DEPENDENCIA GENERAL: B02 Administración
DEPENDENCIA AUXILIAR: 209 Área de Recursos Humanos, 210 Área de Recursos Materiales y Servicios Generales, 212 Área de Administración, 213 Área de Adquisiciones

NOMBRE DEL INDICADOR: Porcentaje de cumplimiento en la elaboración y publicación del Programa Anual en materia archivística
FÓRMULA DEL CÁLCULO: (Elaboración y publicación del Programa Anual en materia archivística / Documento programado a elaborar y publicar) *100
INTERPRETACIÓN: Elaboración y publicación del Programa Anual en materia archivística
DIMENSIÓN QUE ATIENDE: Eficiencia
DESCRIPCIÓN DEL FACTOR DE COMPARACIÓN: Programa Anual en materia archivística
AMBITO GEOGRAFICO: Municipal
COBERTURA: Municipal
LÍNEA BASE: 0
Numero: NC 6
FRECUENCIA DE MEDICIÓN: Trimestral

COMPORTAMIENTO DE LAS VARIABLES DURANTE EL TRIMESTRE: Octubre-Diciembre

VARIABLE	UNIDAD DE MEDIDA	OPERACION	META ANUAL	AVANCE TRIMESTRAL		AVANCE ACUMULADO	
				Programado	%	Programado	%
Elaboración y publicación del Programa Anual en materia archivística	Programa Anual	Sumable	1.00	1.00	100.00	1.00	100.00
Documento programado a elaborar y publicar	Programa Anual	Sumable	1.00	1.00	100.00	1.00	100.00

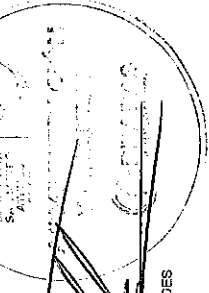
COMPORTAMIENTO DEL INDICADOR
DESCRIPCION DE LA META ANUAL

META ANUAL	AVANCE TRIMESTRAL		AVANCE ACUMULADO	
	Alcanzado	EF%	Alcanzado	EF%
100.00	100.00	100.00	100.00	100.00

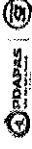
DESCRIPCIÓN DE RESULTADOS Y JUSTIFICACIÓN EN CASO DE VARIACIÓN SUPERIOR A ± 10 % RESPECTO A LO PROGRAMADO

TRIMESTRE: Octubre-Diciembre
EVALUACION DEL INDICADOR

DEPENDENCIA GENERAL: B02 Administración
DEPENDENCIA AUXILIAR: 209 Área de Recursos Humanos, 210 Área de Recursos Materiales y Servicios Generales, 212 Área de Administración, 213 Área de Adquisiciones



ELABORO: L.D. MONICA TELLEZ VALDES
VO. BO.: ROSA FLORES PICHARDO



ORGANISMO DE AGUA DE SAN MATEO ATENCO

PbRm-08b FICHA TECNICA DE SEGUIMIENTO DE INDICADORES 2023 DE GESTIÓN O ESTRATEGICO

PILAR DE DESARROLLO / EJE TRANSVERSAL: II Eje transversal: II: Gobierno Moderno, Capaz y Responsable

TIPO DE FICHA: OSFEM

TEMA DE DESARROLLO: Gestión para Resultados y evaluación del desempeño.

PROGRAMA PRESUPUESTARIO: 01050206 Consolidación de la administración pública de resultados

PROYECTO PRESUPUESTARIO: 010502060101 Administración de personal

OBJETIVO DEL PROGRAMA PRESUPUESTARIO: Control del patrimonio y normatividad

DEPENDENCIA GENERAL: Comprende el conjunto de actividades y herramientas para coadyuvar a que la actuación de los servidores públicos sea eficaz, eficiente y transparente, a fin de generar resultados con apego a los principios de legalidad, objetividad, profesionalismo, honradez, lealtad, imparcialidad, eficiencia, equidad, transparencia, economía, integridad, que permitan la toma de decisiones sobre la apli

DEPENDENCIA AUXILIAR: B02 Administración

209 Área de Recursos Humanos, 210 Área de Recursos Materiales y Servicios Generales, 212 Área de Administración, 213 Área de Adquisiciones

ESTRUCTURA DEL INDICADOR

Porcentaje de supervisiones realizadas para verificar la puntualidad y asistencia de los servidores públicos.

FÓRMULA DEL CÁLCULO: (Supervisiones realizadas para verificar la puntualidad y asistencia de los servidores públicos/Supervisiones programadas para verificar la puntualidad y asistencia de los servidores públicos) *100

INTERPRETACIÓN: Se realizan supervisiones a las unidades administrativas para la determinación de incidencias

DIMENSIÓN QUE ATIENDE: Eficiencia

DESCRIPCIÓN DEL FACTOR DE COMPARACIÓN: Se cuentan con controles de puntualidad y asistencia

AMBITO GEOGRAFICO: Municipal

COBERTURA: Municipal

LINEA BASE: 24 Año anterior

Numero: NA 1.1

FRECUENCIA DE MEDICIÓN: Trimestral

COMPORTAMIENTO DE LAS VARIABLES DURANTE EL TRIMESTRE: Octubre-Diciembre

VARIABLE	UNIDAD DE MEDIDA	OPERACION	META ANUAL	AVANCE TRIMESTRAL		AVANCE ACUMULADO	
				Programado	%	Programado	%
Supervisiones realizadas para verificar la puntualidad y asistencia de los servidores públicos	Sumable	Registros Administrativos de l	24.00	6.00	23.00	6.00	24.00
Supervisiones programadas para verificar la puntualidad y asistencia de los servidores públicos	Sumable	Registros Administrativos de l	24.00	6.00	23.00	6.00	24.00

COMPORTAMIENTO DEL INDICADOR

DESCRIPCIÓN DE LA META ANUAL

Supervisar a las unidades administrativas para detección y determinación de incidencias a los registros de puntualidad y asistencia

META ANUAL	AVANCE TRIMESTRAL		AVANCE ACUMULADO	
	Programado	Alcanzado	Programado	Alcanzado
100.00	100.00	100.00	100.00	100.00

DESCRIPCIÓN DE RESULTADOS Y JUSTIFICACIÓN EN CASO DE VARIACIÓN SUPERIOR A ±10 % RESPECTO A LO PROGRAMADO

EVALUACIÓN DEL INDICADOR

Programado	Alcanzado	EF%	SEMAFORO
100.00	100.00	100.00	VERDE

DEPENDENCIA GENERAL: B02 Administración

DEPENDENCIA AUXILIAR: 209 Área de Recursos Humanos, 210 Área de Recursos Materiales y Servicios Generales, 212 Área de Administración, 213 Área de Adquisiciones



VO.-BO.

ROSA FLORES PICHARDO



ORGANISMO DE AGUA DE SAN MATEO ATENCO

PdRm-085 FICHA TECNICA DE SEGUIMIENTO DE INDICADORES 2023 DE GESTION O ESTRATEGICO

TIPO DE FICHA: OSFEM

PILAR DE DESARROLLO / EJE TRANSVERSAL: II Eje transversal II: Gobierno Moderno, Capaz y Responsable

TEMA DE DESARROLLO: Gestión para Resultados y evaluación del desempeño.

PROGRAMA PRESUPUESTARIO: 01050205 Consolidación de la administración pública de resultados

PROYECTO PRESUPUESTARIO: 010502050101 Administración de personal

010502050301 Control del patrimonio y normatividad

010902060201 Adquisiciones y servicios

010502060402 Desarrollo institucional

OBJETIVO DEL PROGRAMA PRESUPUESTARIO: Comprende el conjunto de actividades y herramientas para coadyuvar a que la actuación de los servidores públicos sea eficaz, eficiente y transparente, a fin de generar resultados con apego a los principios de legalidad, objetividad, profesionalismo, honestidad, lealtad, imparcialidad, eficiencia, equidad, transparencia, economía, integridad, que permitan la toma de decisiones sobre la apl

DEPENDENCIA GENERAL: B02 Administración

DEPENDENCIA AUXILIAR: 209 Área de Recursos Humanos, 210 Área de Recursos Materiales y Servicios Generales, 212 Área de Administración, 213 Área de Adquisiciones

NOMBRE DEL INDICADOR: Porcentaje de movimientos de personal efectuados.

FÓRMULA DEL CÁLCULO: (Movimientos de altas y bajas efectuados/Movimientos de altas y bajas en proceso)*100

INTERPRETACIÓN: Se actualizan los movimientos de altas y bajas de los servidores públicos en materia de Recursos Humano

DIMENSIÓN QUE ATENDE: Eficiencia

DESCRIPCIÓN DEL FACTOR DE COMPARACIÓN: Actualización de los movimientos de altas y bajas de los servidores públicos

AMBITO GEOGRAFICO: Municipal

COBERTURA: Municipal

LINEA BASE: 24 Año anterior

Numero: NA 1.2

FRECUENCIA DE MEDICIÓN: Semestral

ESTRUCTURA DEL INDICADOR

COMPORTAMIENTO DE LAS VARIABLES DURANTE EL TRIMESTRE: Octubre-Diciembre

VARIABLE	UNIDAD DE MEDIDA	OPERACION	META ANUAL	AVANCE TRIMESTRAL		AVANCE ACUMULADO	
				Programado	%	Programado	%
Movimientos de altas y bajas efectuados	Registros Administrativos de l	Sumable	24.00	12.00	50.00	12.00	100.00
Movimientos de altas y bajas en proceso	Registros Administrativos de l	Sumable	24.00	12.00	50.00	12.00	100.00

COMPORTAMIENTO DEL INDICADOR

DESCRIPCION DE LA META ANUAL

Se actualizan los movimientos de altas y bajas de los servidores públicos en materia de Recursos Humano


META ANUAL	TRIMESTRE: Octubre-Diciembre					
	AVANCE TRIMESTRAL		AVANCE ACUMULADO			
Programado	Alcanzado	EF%	SEMAFORO	Alcanzado	EF%	SEMAFORO
100.00	100.00	100.00	VERDE	100.00	100.00	VERDE

DESCRIPCION DE RESULTADOS Y JUSTIFICACION EN CASO DE VARIACION SUPERIOR A ±10 % RESPECTO A LO PROGRAMADO

EVALUACION DEL INDICADOR

DEPENDENCIA GENERAL: B02 Administración


DEPENDENCIA AUXILIAR: 209 Área de Recursos Humanos, 210 Área de Recursos Materiales y Servicios Generales, 212 Área de Administración, 213 Área de Adquisiciones



VO. BO.

L.D. MÓNICA TÉLLEZ VALDES

ROSA FLORES PICHARDO



ORGANISMO DE AGUA DE SAN MATEO ATENCO

Pbrm-08b FICHA TECNICA DE SEGUIMIENTO DE INDICADORES 2023 DE GESTION O ESTRATEGICO

TIPO DE FICHA: OSFEM

PILAR DE DESARROLLO/EJE TRANSVERSAL: II Eje transversal II: Gobierno Moderno, Capaz y Responsable

TEMA DE DESARROLLO: Gestión para Resultados y evaluación del desempeño.

PROGRAMA PRESUPUESTARIO: 01060206 Consolidación de la administración pública de resultados

PROYECTO PRESUPUESTARIO: 010502060101 Administración de personal

010502060301 Control del patrimonio y normatividad

010502060402 Desarrollo institucional

010502060201 Adquisiciones y servicios

OBJETIVO DEL PROGRAMA PRESUPUESTARIO: Comprende el conjunto de actividades y herramientas para coadyuvar a que la actuación de los servidores públicos sea eficaz, eficiente y transparente, a fin de generar resultados con apego a los principios de legalidad, objetividad, profesionalismo, honradez, lealtad, imparcialidad, eficiencia, eficacia, equidad, transparencia, economía, integridad, que permitan la toma de decisiones sobre la apli

DEPENDENCIA GENERAL: B02 Administración

DEPENDENCIA AUXILIAR: 209 Área de Recursos Humanos, 210 Área de Recursos Materiales y Servicios Generales, 212 Área de Administración, 213 Área de Adquisiciones

ESTRUCTURA DEL INDICADOR

NOMBRE DEL INDICADOR: Porcentaje de recursos ejercidos en Adquisiciones.

FÓRMULA DEL CÁLCULO: (Monto por concepto de adquisiciones ejercido/Monto por concepto de adquisiciones programadas)*100

INTERPRETACIÓN: Se realizan procedimientos en materia de contratación para la ejecución del Programa Anual de Adquisiciones

DIMENSIÓN QUE ATIENDE: Eficiencia

DESCRIPCIÓN DEL FACTOR DE COMPARACIÓN: La normatividad en materia de contratación marca el procedimiento para determinar las adquisiciones

AMBITO GEOGRAFICO: Municipal

COBERTURA: Municipal

LINEA BASE: 1 Año anterior

Numero: NA 2.1

FRECUENCIA DE MEDICIÓN: Trimestral

VARIABLE	UNIDAD DE MEDIDA	OPERACION	META ANUAL	AVANCE TRIMESTRAL		AVANCE ACUMULADO	
				Programado	%	Programado	%
Monto por concepto de adquisiciones ejercido	Sumable	Registros Administrativos de	7,066,735.95	18.84	1,479,647.05	105.52	6,615,376.40
Monto por concepto de adquisiciones programadas	Sumable	Registros Administrativos de	7,066,735.95	18.84	1,402,173.33	100.00	5,680,660.66

COMPORTAMIENTO DEL INDICADOR

Se realizan procedimientos en materia de contratación para la ejecución del Programa Anual de Adquisiciones

DESCRIPCION DE LA META ANUAL


META ANUAL	AVANCE TRIMESTRAL		AVANCE ACUMULADO		SEMAFORO
	Programado	Alcanzado	Programado	Alcanzado	
100.00	105.52	105.52	118.54	118.54	VERDE

DESCRIPCION DE RESULTADOS Y JUSTIFICACION EN CASO DE VARIACION SUPERIOR A ±10% RESPECTO A LO PROGRAMADO

EVALUACION DEL INDICADOR


DEPENDENCIA GENERAL: B02 Administración

DEPENDENCIA AUXILIAR: 209 Área de Recursos Humanos, 210 Área de Recursos Materiales y Servicios Generales, 212 Área de Administración, 213 Área de Adquisiciones



VO. BO.

ROSA FLORES PICHARDO



ORGANISMO DE AGUA DE SAN MATEO ATENCO

PILAR DE DESARROLLO / EJE TRANSVERSAL: II Eje transversal II: Gobierno Moderno, Capaz y Responsable

TEMA DE DESARROLLO: Gestión para Resultados y evaluación del desempeño.

PROGRAMA PRESUPUESTARIO: 01050206 Consolidación de la administración pública de resultados

PROYECTO PRESUPUESTARIO: 010502060101 Administración de personal

OBJETIVO DEL PROGRAMA PRESUPUESTARIO: 010502060301 Control del patrimonio y normatividad

DEPENDENCIA GENERAL: Comprende el conjunto de actividades y herramientas para coadyuvar a que la actuación de los servidores públicos sea eficaz, eficiente y transparente, a fin de generar resultados con apego a los principios de legalidad, objetividad, profesionalismo, honradez, lealtad, imparcialidad, eficiencia, eficacia, equidad, transparencia, economía, integridad, que permitan la toma de decisiones sobre la api

DEPENDENCIA AUXILIAR: B02 Administración

DEPENDENCIA AUXILIAR: 209 Área de Recursos Humanos, 210 Área de Recursos Materiales y Servicios Generales, 213 Área de Adquisiciones

PbRm-08b FICHA TECNICA DE SEGUIMIENTO DE INDICADORES 2023 DE GESTIÓN O ESTRATEGICO

TIPO DE FICHA: OSFEM

UNIDAD DE MEDIDA: Tasa de variación en la distribución de insumos a las áreas administrativas para la prestación y otorgamiento de bienes y servicios

FÓRMULA DEL CÁLCULO: (Erogaciones por concepto de insumos a las áreas administrativas para la prestación y otorgamiento de bienes y servicios en el trimestre anterior) / (1*100)

INTERPRETACIÓN: Se establecen procesos de control para la correcta distribución de insumos

DIMENSIÓN QUE ATIENDE: Eficiencia

DESCRIPCIÓN DEL FACTOR DE COMPARACIÓN: Procesos de control sobre los bienes y servicios contratados

AMBITO GEOGRAFICO: Municipal

COBERTURA: Municipal

LINEA BASE: 1 Año anterior

ESTRUCTURA DEL INDICADOR

NOMBRE DEL INDICADOR: Tasa de variación en la distribución de insumos a las áreas administrativas para la prestación y otorgamiento de bienes y servicios

FÓRMULA DEL CÁLCULO: (Erogaciones por concepto de insumos a las áreas administrativas para la prestación y otorgamiento de bienes y servicios en el trimestre anterior) / (1*100)

INTERPRETACIÓN: Se establecen procesos de control para la correcta distribución de insumos

DIMENSIÓN QUE ATIENDE: Eficiencia

DESCRIPCIÓN DEL FACTOR DE COMPARACIÓN: Procesos de control sobre los bienes y servicios contratados

AMBITO GEOGRAFICO: Municipal

COBERTURA: Municipal

LINEA BASE: 1 Año anterior

FRECUENCIA DE MEDICIÓN: Trimestral

Numero: NA 22

COMPORTAMIENTO DE LAS VARIABLES DURANTE EL TRIMESTRE: Octubre-Diciembre

VARIABLE	UNIDAD DE MEDIDA	OPERACION	META ANUAL		AVANCE TRIMESTRAL		AVANCE ACUMULADO	
			Programado	Alcanzado	%	Programado	%	Alcanzado
Erogaciones por concepto de insumos a las áreas administrativas para la prestación y otorgamiento de bienes y servicios en el trimestre actual	Registros Administrativos sobr	Sumable	1,347,559.70	1,751,802.57	24.68	1,347,559.70	1,751,802.57	129.58
Erogaciones por concepto de insumos a las áreas administrativas para la prestación y otorgamiento de bienes y servicios en el trimestre anterior	Registros Administrativos sobr	Sumable	1,347,559.70	1,308,083.62	24.86	1,347,559.70	1,308,083.62	97.15
			5,460,335.95	5,460,335.95		5,460,335.95	5,460,335.95	100.00
			5,460,335.95	5,421,866.87		5,460,335.95	5,421,866.87	99.30

COMPORTAMIENTO DEL INDICADOR

Se establecen procesos de control para la correcta distribución de insumos

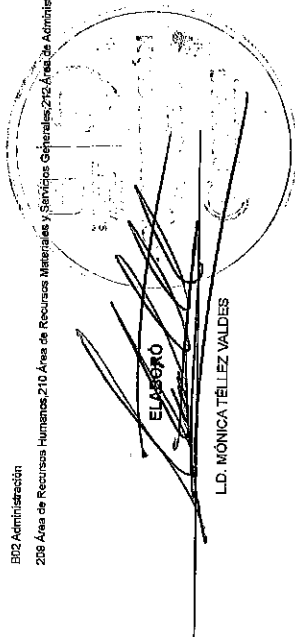
DESCRIPCION DE LA META ANUAL

META ANUAL	AVANCE TRIMESTRAL		AVANCE ACUMULADO	
	Alcanzado	EF%	Alcanzado	EF%
0.00	33.80	0.00	0.00	0.00
DESCRIPCIÓN DE RESULTADOS Y JUSTIFICACIÓN EN CASO DE VARIACIÓN SUPERIOR A 10% RESPECTO A LO PROGRAMADO	VERDE	VERDE	VERDE	VERDE

EVALUACION DEL INDICADOR

DEPENDENCIA GENERAL: B02 Administración

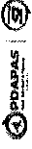
DEPENDENCIA AUXILIAR: 209 Área de Recursos Humanos, 210 Área de Recursos Materiales y Servicios Generales, 213 Área de Adquisiciones



VO. BO.

L.D. MONICATELLEZ VALDES

ROSA FLORES PICHARDO



ORGANISMO DE AGUA DE SAN MATEO ATENCO

PhRm-08b FICHA TECNICA DE SEGUIMIENTO DE INDICADORES 2023 DE GESTIÓN O ESTRATEGICO

TIPO DE FICHA: OSFEM

PILAR DE DESARROLLO / EJE TRANSVERSAL: II Eje transversal II: Gobierno Moderno, Capaz y Responsable

TEMA DE DESARROLLO: Gestión para Resultados y evaluación del desempeño.

PROGRAMA PRESUPUESTARIO: 01050206 Consolidación de la administración pública de resultados

PROYECTO PRESUPUESTARIO: 010502060101 Administración de personal

010502060301 Control del patrimonio y normatividad

OBJETIVO DEL PROGRAMA PRESUPUESTARIO: Comprende el conjunto de actividades y herramientas para coadyuvar a que la actuación de los servicios públicos sea eficaz, eficiente y transparente, a fin de generar resultados con apego a los principios de legalidad, objetividad, profesionalismo, honradez, lealtad, imparcialidad, eficiencia, eficacia, equidad, transparencia, economía, integridad, que permitan la toma de decisiones sobre la apli

DEPENDENCIA GENERAL: B02 Administración

DEPENDENCIA AUXILIAR: 209 Área de Recursos Humanos, 210 Área de Recursos Materiales y Servicios Generales, 212 Área de Administración, 213 Área de Adquisiciones

ESTRUCTURA DEL INDICADOR

NOMBRE DEL INDICADOR: Porcentaje de bienes muebles e inmuebles inventariados.

FÓRMULA DEL CÁLCULO: (Bienes muebles e inmuebles registrados en el inventario del municipio/ Bienes muebles e inmuebles en proceso de registro en el inventario del municipio)*100

INTERPRETACIÓN: Se establecen controles patrimoniales para el registro y correcta integración de bienes muebles e inmuebles

DIMENSIÓN QUE ATIENDE: Eficiencia

DESCRIPCIÓN DEL FACTOR DE COMPARACIÓN: Control patrimonial para la correcta integración de bienes muebles e inmuebles

AMBITO GEOGRAFICO: Municipal

COBERTURA: Municipal

LINEA BASE: 4 Año anterior

Numero: NA 3.1

FRECUENCIA DE MEDICIÓN: Trimestral

VARIABLE	UNIDAD DE MEDIDA	OPERACION	META ANUAL	AVANCE TRIMESTRAL		AVANCE ACUMULADO	
				Programado	%	Programado	%
Bienes muebles e inmuebles registrados en el inventario del municipio	Reportes de inventario	Sumable	4.00	1.00	100.00	4.00	100.00
Bienes muebles e inmuebles en proceso de registro en el inventario del municipio	Reportes de inventario	Valor actual	0.00	0.00	0.00	0.00	0.00

COMPORTAMIENTO DEL INDICADOR

DESCRIPCION DE LA META ANUAL

META ANUAL	AVANCE TRIMESTRAL		AVANCE ACUMULADO		SEMAFORO
	Programado	EF%	Alcanzado	EF%	
0.00	0.00	0.00	0.00	0.00	VERDE

DESCRIPCION DE RESULTADOS Y JUSTIFICACION EN CASO DE VARIACION SUPERIOR A 10 % RESPECTO A LO PROGRAMADO

EVALUACION DEL INDICADOR

DEPENDENCIA GENERAL: B02 Administración

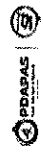
DEPENDENCIA AUXILIAR: 209 Área de Recursos Humanos, 210 Área de Recursos Materiales y Servicios Generales, 212 Área de Administración, 213 Área de Adquisiciones

ELABORO: [Signature]

VO. BO.

L.D. MONICA TELLEZ VALDES

ROSA FLORES PICHARDO



ORGANISMO DE AGUA DE SAN MATEO ATEUCO

PBRm-08b FICHA TECNICA DE SEGUIMIENTO DE INDICADORES 2023 DE GESTIÓN O ESTRATEGICO

TIPO DE FICHA: OSFEM

PILAR DE DESARROLLO / EJE TRANSVERSAL: II Eje transversal II: Gobierno Moderno, Capaz y Responsable

TEMA DE DESARROLLO: Gestión para Resultados y evaluación del desempeño.

PROGRAMA PRESUPUESTARIO: 01050206 Consolidación de la administración pública de resultados

PROYECTO PRESUPUESTARIO: 010502060101 Administración de personal

010502060301 Control del patrimonio y normatividad

010502060201 Adquisiciones y servicios

010502060402 Desarrollo institucional

OBJETIVO DEL PROGRAMA PRESUPUESTARIO: Comprende el conjunto de actividades e herramientas para cuadyver a que la actuación de los servicios públicos sea eficaz, eficiente y transparente, a fin de generar resultados con apego a los principios de legalidad, objetividad, profesionalismo, honradez, lealtad, imparcialidad, eficiencia, eficacia, equidad, transparencia, economía, integridad, que permitan la toma de decisiones sobre la apli

DEPENDENCIA GENERAL: B02 Administración

DEPENDENCIA AUXILIAR: 209 Área de Recursos Humanos, 210 Área de Recursos Materiales y Servicios Generales, 212 Área de Administración, 213 Área de Adquisiciones

NOMBRE DEL INDICADOR: Porcentaje de verificación al Inventario patrimonial municipal

FÓRMULA DEL CÁLCULO: (Verificaciones físicas al Inventario patrimonial municipal realizadas/Verificaciones físicas al Inventario patrimonial municipal programadas)*100

INTERPRETACIÓN: Se realizan revisiones físicas al inventario para el cuidado de los bienes muebles e inmuebles

DIMENSIÓN QUE ATIENDE: Eficiencia

DESCRIPCIÓN DEL FACTOR DE COMPARACIÓN: El Organismo realiza revisiones físicas al inventario

AMBITO GEOGRAFICO: Municipal

COBERTURA: Municipal

LÍNEA BASE: 2 Año anterior

Numero: NA 3.2

FRECUENCIA DE MEDICIÓN: Trimestral

ESTRUCTURA DEL INDICADOR

COMPORTAMIENTO DE LAS VARIABLES DURANTE EL TRIMESTRE: Octubre-Diciembre

VARIABLE	UNIDAD DE MEDIDA	OPERACION	META ANUAL		AVANCE TRIMESTRAL		AVANCE ACUMULADO	
			Programado	%	Programado	%	Programado	%
Verificaciones físicas al Inventario patrimonial municipal realizadas	Reporte de Verificación	Sumable	2.00	50.00	1.00	100.00	2.00	100.00
Verificaciones físicas al Inventario patrimonial municipal programadas	Reporte de Verificación	Sumable	2.00	50.00	1.00	100.00	2.00	100.00

COMPORTAMIENTO DEL INDICADOR

DESCRIPCIÓN DE LA META ANUAL

META ANUAL	TRIMESTRE: Octubre-Diciembre			
	AVANCE TRIMESTRAL	SEMAFORO	Programado	AVANCE ACUMULADO
100.00	Alcanzado	EF%	100.00	Alcanzado
DESCRIPCIÓN DE RESULTADOS Y JUSTIFICACIÓN EN CASO DE VARIACIÓN SUPERIOR A ± 10 % RESPECTO AL O PROGRAMADO	100.00	VERDE	100.00	100.00
				VERDE

EVALUACION DEL INDICADOR

DEPENDENCIA GENERAL: B02 Administración

DEPENDENCIA AUXILIAR: 209 Área de Recursos Humanos, 210 Área de Recursos Materiales y Servicios Generales, 212 Área de Administración, 213 Área de Adquisiciones

ELABORÓ:

VO. BO.

L.D. MÓNICA TELLEZ VALDES

ROSA FLORES RICHARDO



ORGANISMO DE AGUA DE SAN MATEO ATENCO

PILAR DE DESARROLLO /EJE TRANSVERSAL:
TEMA DE DESARROLLO:
PROGRAMA PRESUPUESTARIO:
PROYECTO PRESUPUESTARIO:

II Eje transversal II: Gobierno Moderno, Capaz, y Responsable
 Gestión para Resultados y evaluación del desempeño.
 01050206030101 Consolidación de la administración pública de resultados
 01050206030102 Administración de personal
 01050206030103 Control del patrimonio y normatividad
 Comprende el conjunto de actividades y herramientas para coadyuvar a que la actuación de los servidores públicos sea eficaz, eficiente y transparente, a fin de generar resultados con apego a los principios de legalidad, objetividad, profesionalismo, honradez, lealtad, imparcialidad, eficiencia, eficacia, equidad, transparencia, economía, integridad, que permiten la toma de decisiones sobre la apli

PRM-086 FICHA TECNICA DE SEGUIMIENTO DE INDICADORES 2023 DE GESTIÓN O ESTRATEGICO

TIPO DE FICHA: OSFEM

OBJETIVO DEL PROGRAMA PRESUPUESTARIO:
DEPENDENCIA GENERAL:
DEPENDENCIA AUXILIAR:

01050206030101 Administración de personal
 01050206030102 Control del patrimonio y normatividad
 01050206030103 Desarrollo Institucional
 209 Área de Recursos Humanos, 210 Área de Recursos Materiales y Servicios Generales, 212 Área de Administración, 213 Área de Adquisiciones

NOMBRE DEL INDICADOR: Porcentaje de trámites y servicios integrados o actualizados.
FÓRMULA DEL CÁLCULO: (Trámites y servicios integrados y/o actualizados en el Catálogo/Total de trámites y servicios)*100
INTERPRETACIÓN: Representa los trámites y servicios que pretan las unidades
DIMENSIÓN QUE ATIENDE: Eficiencia
DESCRIPCIÓN DEL FACTOR DE COMPARACIÓN: Se integra y actualiza el catalogo de tramites y servicios

FRECUENCIA DE MEDICIÓN: Trimestral

AMBITO GEOGRAFICO: Municipal
COBERTURA: Municipal
LINEA BASE: 1

Numero: NA 4.1

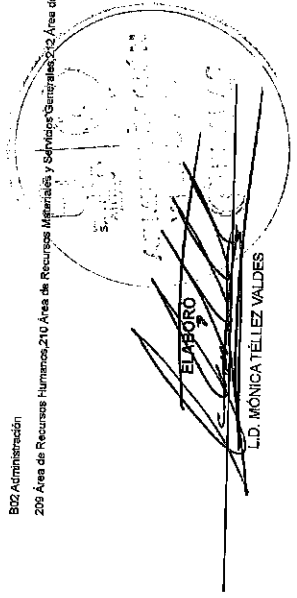
VARIABLE	UNIDAD DE MEDIDA		OPERACION	META ANUAL	AVANCE TRIMESTRAL		AVANCE ACUMULADO		
	Registros Administrativos	Sumable			Programado	%	Programado	%	
Trámites y servicios integrados y/o actualizados en el Catálogo	Registros Administrativos	Sumable	Sumable	11.00	0.00	0.00	0.00	11.00	100.00
Total de trámites y servicios	Registros Administrativos	Sumable	Sumable	10.00	0.00	0.00	0.00	10.00	100.00

Existía un catalogo de tramites y servicios de las diferentes unidades para la población.
 COMPORTAMIENTO DEL INDICADOR
 DESCRIPCIÓN DE LA META ANUAL

META ANUAL	AVANCE TRIMESTRAL		SEMÁFORO	
	Programado	Alcanzado	Programado	Alcanzado
110.00	0.00	0.00	110.00	100.00
DESCRIPCIÓN DE RESULTADOS Y JUSTIFICACIÓN EN CASO DE VARIACIÓN SUPERIOR A ± 10 % RESPECTO A LO PROGRAMADO	0.00	0.00	VERDE	VERDE
			90.91	EF%

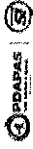
EVALUACION DEL INDICADOR

DEPENDENCIA GENERAL: B02 Administración
DEPENDENCIA AUXILIAR: 209 Área de Recursos Humanos, 210 Área de Recursos Materiales y Servicios Generales, 212 Área de Administración, 213 Área de Adquisiciones



VO. BO.

ROSA FLORES PICHARDO



ORGANISMO DE AGUA DE SAN MATEO ATENCO

PILAR DE DESARROLLO / EJE TRANSVERSAL:
II Eje transversal II: Gobierno Moderno, Capaz y Responsable
TEMA DE DESARROLLO:
Gestión para Resultados y evaluación del desempeño.
PROGRAMA PRESUPUESTARIO:
01050206
PROYECTO PRESUPUESTARIO:
010502060101

TIPO DE FICHA: OSFEM

OBJETIVO DEL PROGRAMA PRESUPUESTARIO:
Control del patrimonio y normatividad
DEPENDENCIA GENERAL:
Comprende el conjunto de actividades y herramientas para coadyuvar a que la actuación de los servidores públicos sea eficaz, eficiente y transparente, a fin de generar resultados con apego a los principios de legalidad, objetividad, profesionalismo, honradez, lealtad, imparcialidad, eficiencia, eficacia, equidad, transparencia, economía, integridad, que permitan la toma de decisiones sobre la apli
DEPENDENCIA AUXILIAR:
B02 Administración
209 Área de Recursos Humanos, 210 Área de Recursos Materiales y Servicios Generales, 212 Área de Administración, 213 Área de Adquisiciones

010502060201 Adquisiciones y servicios
010502060402 Desarrollo Institucional

NOMBRE DEL INDICADOR: Porcentaje de propuestas al marco regulatorio municipal aprobadas.
FÓRMULA DEL CÁLCULO: (Propuestas al marco regulatorio municipal aprobadas/Propuestas al marco regulatorio municipal recibidas)*100
INTERPRETACIÓN: Representa las propuestas de mejora del marco logico regulatorio
DIMENSIÓN QUE ATENDE: Eficiencia
DESCRIPCIÓN DEL FACTOR DE COMPARACIÓN: Se integran y se aprueban las propuestas del marco regulatorio

AMBITO GEOGRAFICO: Municipal
COBERTURA: Municipal
LINEA BASE: 1 Año anterior

Numero: NA 4.2

FRECUENCIA DE MEDICIÓN: Trimestral

COMPORTAMIENTO DE LAS VARIABLES DURANTE EL TRIMESTRE Octubre-Diciembre									
VARIABLE	UNIDAD DE MEDIDA	OPERACION	META ANUAL	AVANCE TRIMESTRAL		AVANCE ACUMULADO		%	%
				Programado	%	Programado	%		
Propuestas al marco regulatorio municipal aprobadas	Registros administrativos de l	Sumable	2.00	1.00	50.00	1.00	100.00	2.00	100.00
Propuestas al marco regulatorio municipal recibidas	Registros administrativos de l	Sumable	2.00	1.00	50.00	1.00	100.00	2.00	100.00

COMPORTAMIENTO DEL INDICADOR

Las dependencias elaborar y presentar propuestas de mejora al marco regulatorio

META ANUAL	TRIMESTRE: Octubre-Diciembre			
	AVANCE TRIMESTRAL	SEMAFORO	Programado	Alcanzado
100.00	100.00	VERDE	100.00	100.00

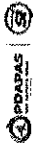
EVALUACION DEL INDICADOR

DEPENDENCIA GENERAL: B02 Administración
DEPENDENCIA AUXILIAR: 209 Área de Recursos Humanos, 210 Área de Recursos Materiales y Servicios Generales, 212 Área de Administración, 213 Área de Adquisiciones

EL ELABORO
C.D. MONICA TELLEZ VALDES

VO. BO.

ROSA FLORES PICHARDO



ORGANISMO DE AGUA DE SAN MATEO ATENCO

Phm-08b FICHA TECNICA DE SEGUIMIENTO DE INDICADORES 2023 DE GESTIÓN O ESTRATEGICO

TIPO DE FICHA: OSFEM

PILAR DE DESARROLLO /EJE TRANSVERSAL:

II Eje transversal II: Gobierno Moderno, Capaz y Responsable

TEMA DE DESARROLLO:

Gestión para Resultados y evaluación del desempeño.

PROGRAMA PRESUPUESTARIO:

010502080101 Consolidación de la administración pública de resultados

PROYECTO PRESUPUESTARIO:

010502080101 Administración de personal

OBJETIVO DEL PROGRAMA PRESUPUESTARIO:

Control del patrimonio y normatividad

DEPENDENCIA GENERAL:

B02 Administración

DEPENDENCIA AUXILIAR:

209 Área de Recursos Humanos, 210 Área de Recursos Materiales y Servicios Generales, 212 Área de Administración, 213 Área de Adquisiciones

NOMBRE DEL INDICADOR:

Porcentaje de cumplimiento en la elaboración y publicación del Programa Anual de Mejora Regulatoria.

FÓRMULA DEL CÁLCULO:

(Elaboración y publicación del Programa Anual de Mejora Regulatoria/ Documento programado a elaborar y publicar)*100

INTERPRETACIÓN:

Representa el cumplimiento en la elaboración y publicación del Programa Anual de Mejora Regulatoria

DIMENSIÓN QUE ATIENDE:

Eficiencia

DESCRIPCIÓN DEL FACTOR DE COMPARACIÓN:

Se elabora y se publica Programa Anual de Mejora Regulatoria

AMBITO GEOGRAFICO:

Municipal

COBERTURA:

Municipal

LINEA BASE:

1 Año anterior

Numero: NA 4.3

FRECUENCIA DE MEDICIÓN: Trimestral

ESTRUCTURA DEL INDICADOR

COMPORTAMIENTO DE LAS VARIABLES DURANTE EL TRIMESTRE: Octubre-Diciembre

VARIABLE	UNIDAD DE MEDIDA	OPERACION	META ANUAL	AVANCE TRIMESTRAL		AVANCE ACUMULADO	
				Programado	%	Programado	%
Elaboración y publicación del Programa Anual de Mejora Regulatoria	Registros administrativos	Sumable	1.00	0.00	0.00	1.00	100.00
Documento programado a elaborar y publicar	Registros administrativos	Sumable	1.00	1.00	100.00	1.00	100.00

COMPORTAMIENTO DEL INDICADOR

DESCRIPCIÓN DE LA META ANUAL

Las dependencias participan en la Integración Anual de Mejora Regulatoria

META ANUAL	AVANCE TRIMESTRAL		AVANCE ACUMULADO	
	Programado	Alcanzado	Programado	Alcanzado
100.00	0.00	0.00	100.00	100.00
DESCRIPCIÓN DE RESULTADOS Y JUSTIFICACIÓN EN CASO DE VARIACIÓN SUPERIOR A ± 10 % RESPECTO A LO PROGRAMADO	VERDE	VERDE	VERDE	VERDE


EVALUACION DEL INDICADOR

DEPENDENCIA GENERAL:

B02 Administración

DEPENDENCIA AUXILIAR:

209 Área de Recursos Humanos, 210 Área de Recursos Materiales y Servicios Generales, 212 Área de Administración, 213 Área de Adquisiciones



VO. BO.

L.D. MONICA TELLEZ VALDES

ROSA FLORES PICHARDO



ORGANISMO DE AGUA DE SAN MATEO ATENCO

PbRm-08b FICHA TECNICA DE SEGUIMIENTO DE INDICADORES 2023 DE GESTIÓN O ESTRATEGICO

TIPO DE FICHA: OSFEM

PILAR DE DESARROLLO / EJE TRANSVERSAL: II Eje transversal II: Gobierno Moderno, Capaz y Responsable

TEMA DE DESARROLLO: Gestión para Resultados y evaluación del desempeño.

PROGRAMA PRESUPUESTARIO: 01050206 Consolidación de la administración pública de resultados

PROYECTO PRESUPUESTARIO: 010502060101 Administración de personal

010502060301 Control del patrimonio y normatividad

OBJETIVO DEL PROGRAMA PRESUPUESTARIO: Comprende el conjunto de actividades y herramientas para coadyuvar a que la actuación de los servidores públicos sea eficaz, eficiente y transparente, a fin de generar resultados con apego a los principios de legalidad, objetividad, profesionalismo, honradez, lealtad, imparcialidad, eficiencia, eficacia, equidad, transparencia, economía, integridad, que permitan la toma de decisiones sobre la apli

DEPENDENCIA GENERAL: B02 Administración

DEPENDENCIA AUXILIAR: 209 Área de Recursos Humanos, 210 Área de Recursos Materiales y Servicios Generales, 212 Área de Administración, 213 Área de Adquisiciones

ESTRUCTURA DEL INDICADOR

NOMBRE DEL INDICADOR: Porcentaje de sesiones de la Comisión Municipal de Mejora Regulatoria realizadas.

FORMULA DEL CÁLCULO: (Número de Sesiones de la Comisión Municipal de Mejora Regulatoria realizadas/Número de Comisión Municipal de mejora Regulatoria programadas)*100

INTERPRETACIÓN: Representa las sesiones de la Comisión Municipal de Mejora Regulatoria

DIMENSION QUE ATIENDE: Eficiencia

DE COMPARACIÓN: Sesiones de la Comisión Municipal de Mejora Regulatoria

AMBITO GEOGRAFICO: Municipal

COBERTURA: Municipal

LINEA BASE: 11 Año anterior

Numero: NA 4.4

FRECUENCIA DE MEDICIÓN: Trimestral

COMPORTAMIENTO DE LAS VARIABLES DURANTE EL TRIMESTRE: Octubre-Diciembre

VARIABLE	UNIDAD DE MEDIDA	OPERACION	META ANUAL		AVANCE TRIMESTRAL		AVANCE ACUMULADO	
			Programado	Alcanzado	Programado	% Alcanzado	Programado	% Alcanzado
Número de Sesiones de la Comisión Municipal de Mejora Regulatoria realizadas	Sumable	Sumable	4.00	4.00	1.00	25.00	1.00	100.00
Número de Comisión Municipal de mejora Regulatoria programadas	Sumable	Sumable	4.00	4.00	1.00	25.00	1.00	100.00

COMPORTAMIENTO DEL INDICADOR
DESCRIPCION DE LA META ANUAL

Se asiste y participa en las sesiones de la comisión municipal de mejora regulatoria


META ANUAL	TRIMESTRE: Octubre-Diciembre			
	Programado	Alcanzado	SEMAFORO	SEMAFORO
100.00	100.00	100.00	VERDE	VERDE

DESCRIPCION DE RESULTADOS Y JUSTIFICACION EN CASO DE VARIACION SUPERIOR A: 10 % RESPECTO A LO PROGRAMADO

EVALUACION DEL INDICADOR

DEPENDENCIA GENERAL: B02 Administración

DEPENDENCIA AUXILIAR: 209 Área de Recursos Humanos, 210 Área de Recursos Materiales y Servicios Generales, 212 Área de Administración, 213 Área de Adquisiciones



VO. BO.

ROSA FLORES PICHARDO



ORGANISMO DE AGUA DE SAN MATEO ATENCO

PILAR DE DESARROLLO / EJE TRANSVERSAL: II Eje transversal II: Gobierno Moderno, Capaz y Responsable
TEMA DE DESARROLLO: Gestión para Resultados y evaluación del desempeño.
PROGRAMA PRESUPUESTARIO: 01050206
PROYECTO PRESUPUESTARIO: 010502060101

TIPO DE FICHA: OSFEM

OBJETIVO DEL PROGRAMA PRESUPUESTARIO: 010902060301 Control del patrimonio y normatividad
DEPENDENCIA GENERAL: Comprende el conjunto de actividades y herramientas para coadyuvar a que la actuación de los servidores públicos sea eficaz, eficiente y transparente, a fin de generar resultados con apego a los principios de legalidad, objetividad, profesionalismo, honradez, lealtad, imparcialidad, eficiencia, eficacia, equidad, transparencia, economía, integridad, que permitan la toma de decisiones sobre la api
DEPENDENCIA AUXILIAR: B02-Administración

010502060201 Adquisiciones y servicios
010502060402 Desarrollo institucional
209 Área de Recursos Humanos, 210 Área de Recursos Materiales y Servicios Generales, 212 Área de Administración, 213 Área de Adquisiciones

NOMBRE DEL INDICADOR: Porcentaje de avance en el cumplimiento de las sesiones de consejo del Organismo Operador de Agua
FORMULA DEL CÁLCULO: (Sesiones de Consejo Directivo del Organismo Operador de Agua realizadas / Sesiones de Consejos Directivo programadas) *100
INTERPRETACIÓN: Se convoca a sesiones de Consejos Directivo del Organismo Operador de Agua realizadas
DIMENSIÓN QUE ATIENDE: Eficiencia

FRECUENCIA DE MEDICIÓN: Trimestral

DESCRIPCIÓN DEL FACTOR DE COMPARACIÓN: Sesiones de Consejos Directivo del Organismo Operador de Agua
AMBITO GEOGRAFICO: Municipal
COBERTURA: Municipal
LINEA BASE: 5 Año anterior

Numero: NA 5.1


VARIABLE	UNIDAD DE MEDIDA	OPERACION	META ANUAL		AVANCE TRIMESTRAL		AVANCE ACUMULADO	
			Programado	Alcanzado	%	Alcanzado	%	Alcanzado
Sesiones de Consejo Directivo del Organismo Operador de Agua realizadas	Actas de Consejo Directivo del	Sumable	1.00	25.00	200.00	2.00	4.00	100.00
Sesiones de Consejos Directivo programadas	Actas de Consejo Directivo del	Sumable	1.00	25.00	100.00	1.00	4.00	100.00

Se convoca a sesiones de Consejo Directivo del Organismo Operador de Agua realizadas

META-ANUAL	AVANCE TRIMESTRAL		AVANCE ACUMULADO	
	Programado	Alcanzado	Programado	Alcanzado
100.00	100.00	200.00	100.00	100.00
DESCRIPCIÓN DE RESULTADOS Y JUSTIFICACIÓN EN CASO DE VARIACIÓN SUPERIOR A ± 10 % RESPECTO A LO PROGRAMADO		SEMAFORO VERDE	SEMAFORO VERDE	SEMAFORO VERDE

EVALUACION DEL INDICADOR

DEPENDENCIA GENERAL: B02-Administración
DEPENDENCIA AUXILIAR: 209 Área de Recursos Humanos, 210 Área de Recursos Materiales y Servicios Generales, 212 Área de Administración, 213 Área de Adquisiciones



VO. BO.

ROSA FLORES RICHARDO



ORGANISMO DE AGUA DE SAN MATEO ATENCO

P5Rm-085 FICHA TECNICA DE SEGUIMIENTO DE INDICADORES 2023 DE GESTIÓN O ESTRATEGICO

TIPO DE FICHA: OSFEM

PILAR DE DESARROLLO / EJE TRANSVERSAL: II Eje Transversal II: Gobierno Moderno, Capaz y Responsable

TEMA DE DESARROLLO: Gestión para Resultados y evaluación del desempeño.

PROGRAMA PRESUPUESTARIO: 01050206 Consolidación de la administración pública de resultados

PROYECTO PRESUPUESTARIO: 010502060101 Administración de personal

010502060301 Control del patrimonio y normatividad

OBJETIVO DEL PROGRAMA PRESUPUESTARIO: Comprende el conjunto de actividades y herramientas para coadyuvar a que la actuación de los servidores públicos sea eficaz, eficiente y transparente, a fin de generar resultados con apego a los principios de legalidad, objetividad, profesionalismo, honradez, lealtad, imparcialidad, eficiencia, eficacia, equidad, transparencia, economía, integridad, que permitan la toma de decisiones sobre la apl.

DEPENDENCIA GENERAL: B02 Administración

DEPENDENCIA AUXILIAR: 209 Área de Recursos Humanos, 210 Área de Recursos Materiales y Servicios Generales, 212 Área de Administración, 213 Área de Adquisiciones

010502060201 Adquisiciones y servicios

010502060402 Desarrollo institucional

ESTRUCTURA DEL INDICADOR

NOMBRE DEL INDICADOR: Porcentaje de avance de las actividades realizadas por las dependencias generales del Organismo Operador de Agua
FÓRMULA DEL CÁLCULO: (Reportes de actividades realizadas por las dependencias generales del Organismo Operador de Agua / Reportes de actividades de las dependencias generales del Organismo Operador de Agua programadas) *100
INTERPRETACIÓN: Supervisar las actividades realizadas por las dependencias generales del Organismo Operador de Agua
DIMENSIÓN QUE ATIENDE: Eficiencia
DESCRIPCIÓN DEL FACTOR DE COMPARACIÓN: Supervisar las actividades realizadas por las dependencias generales del Organismo Operador de Agua para alcanzar los resultados

FRECUENCIA DE MEDICIÓN: Trimestral

AMBITO GEOGRAFICO: Municipal

COBERTURA: Municipal

LINEA BASE: 4

Numero: NA 5,2

COMPORTAMIENTO DE LAS VARIABLES DURANTE EL TRIMESTRE Octubre-Diciembre

VARIABLE	UNIDAD DE MEDIDA	OPERACION	META ANUAL	AVANCE TRIMESTRAL		AVANCE ACUMULADO	
				Programado	%	Programado	%
Reportes de actividades realizadas por las dependencias generales del Organismo Operador de Agua	Reportes de verificación y cumplimiento	Sumable	4.00	1.00	25.00	1.00	100.00
Reportes de actividades de las dependencias generales del Organismo Operador de Agua programadas	Reportes de verificación y cumplimiento	Sumable	4.00	1.00	25.00	1.00	100.00

**COMPORTAMIENTO DEL INDICADOR
DESCRIPCIÓN DE LA META ANUAL**


TRIMESTRE: Octubre-Diciembre

META ANUAL	AVANCE TRIMESTRAL		AVANCE ACUMULADO		SEMAFORO
	Programado	Alcanzado	Programado	Alcanzado	
100.00	100.00	100.00	100.00	100.00	VERDE

DESCRIPCIÓN DE RESULTADOS Y JUSTIFICACIÓN EN CASO DE VARIACIÓN SUPERIOR A ±10 % RESPECTO A LO PROGRAMADO

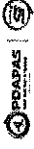
EVALUACIÓN DEL INDICADOR

DEPENDENCIA GENERAL: B02 Administración
DEPENDENCIA AUXILIAR: 209 Área de Recursos Humanos, 210 Área de Recursos Materiales y Servicios Generales, 212 Área de Administración, 213 Área de Adquisiciones



VO. BO.

ROSA FLORES PICHARDO



ORGANISMO DE AGUA DE SAN MATEO ATENCO

PIRm-08b FICHA TÉCNICA DE SEGUIMIENTO DE INDICADORES 2023 DE GESTIÓN O ESTRATEGICO

PILAR DE DESARROLLO / EJE TRANSVERSAL: II Eje transversal II: Gobierno Moderno, Capaz y Responsable

TIPO DE FICHA: OSFEM

TEMA DE DESARROLLO: Gestión para Resultados y evaluación del desempeño.

PROGRAMA PRESUPUESTARIO: 01050206 Consolidación de la administración pública de resultados

PROYECTO PRESUPUESTARIO: 010502060101 Administración de personal

010502060201 Adquisiciones y servicios

010502060402 Desarrollo institucional

OBJETIVO DEL PROGRAMA PRESUPUESTARIO: Comprende el conjunto de actividades y herramientas para coadyuvar a que la actuación de los servidores públicos sea eficaz, eficiente y transparente, a fin de generar resultados con apego a los principios de legalidad, objetividad, profesionalismo, honradez, lealtad, imparcialidad, eficiencia, equidad, transparencia, economía, integridad, que permitan la toma de decisiones sobre la spl

DEPENDENCIA GENERAL: B02 Administración

DEPENDENCIA AUXILIAR: 209 Área de Recursos Humanos, 210 Área de Recursos Materiales y Servicios Generales, 212 Área de Administración, 213 Área de Adquisiciones

NOMBRE DEL INDICADOR: Porcentaje de asesorías en materia archivística otorgadas

FÓRMULA DEL CÁLCULO: (Asesorías otorgadas en materia archivística / Asesorías programadas en materia archivística)*100

INTERPRETACIÓN: Recibir asesorías en materia archivística

DIMENSIÓN QUE ATIENDE: Eficiencia

DESCRIPCIÓN DEL FACTOR DE COMPARACIÓN: Asesorías en materia archivística

AMBITO GEOGRAFICO: Municipal

COBERTURA: Municipal

LINEA BASE: 0

Numero: NA 6.1

FRECUENCIA DE MEDICIÓN: Trimestral

ESTRUCTURA DEL INDICADOR

COMPORTAMIENTO DE LAS VARIABLES DURANTE EL TRIMESTRE: Octubre-Diciembre

VARIABLE	UNIDAD DE MEDIDA	OPERACION	META ANUAL	AVANCE TRIMESTRAL		AVANCE ACUMULADO	
				Programado	% Alcanzado	Programado	% Alcanzado
Asesorías otorgadas en materia archivística	Registro	Sumable	1.00	0.00	0.00	1.00	100.00
Asesorías programadas en materia archivística	Registro	Sumable	1.00	0.00	0.00	1.00	100.00

COMPORTAMIENTO DEL INDICADOR

DESCRIPCIÓN DE LA META ANUAL


TRIMESTRE: Octubre-Diciembre					
META ANUAL	AVANCE TRIMESTRAL		AVANCE ACUMULADO		
	Programado	EF%	Programado	Alcanzado	EF%
100.00	0.00	0.00	100.00	100.00	100.00
		VERDE			VERDE

DESCRIPCIÓN DE RESULTADOS Y JUSTIFICACIÓN EN CASO DE VARIACIÓN SUPERIOR A +10 % RESPECTO A LO PROGRAMADO

EVALUACION DEL INDICADOR

DEPENDENCIA GENERAL: B02 Administración

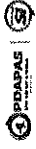
DEPENDENCIA AUXILIAR: 209 Área de Recursos Humanos, 210 Área de Recursos Materiales y Servicios Generales, 212 Área de Administración, 213 Área de Adquisiciones



ELABORÓ
L.D. MÓNICA TELLEZ VALDES

VO. BO.

ROSA FLORES PICHARDO



ORGANISMO DE AGUA DE SAN MATEO ATENCO

PbRm-08b FICHA TECNICA DE SEGUIMIENTO DE INDICADORES 2023 DE GESTIÓN O ESTRATEGICO

TIPO DE FICHA: OSFEM

PILAR DE DESARROLLO / EJE TRANSVERSAL: **II Eje transversal II: Gobierno Moderno, Capaz y Responsable**

TEMA DE DESARROLLO: **Gestión para Resultados y evaluación del desempeño.**

PROGRAMA PRESUPUESTARIO: **01050206 Consolidación de la administración pública de resultados**

PROYECTO PRESUPUESTARIO: **010502060101 Administración de personal**

OBJETIVO DEL PROGRAMA PRESUPUESTARIO: **010502060301 Control del patrimonio y normatividad**

DEPENDENCIA GENERAL: **Comprende el conjunto de actividades y herramientas para coadyuvar a que la actuación de los servidores públicos sea eficaz, eficiente y transparente, a fin de generar resultados con apego a los principios de legalidad, objetividad, profesionalismo, honradez, lealtad, imparcialidad, eficiencia, eficacia, equidad, transparencia, economía, integridad, que permitan la toma de decisiones sobre la apli**

DEPENDENCIA AUXILIAR: **BOZ Administración**

209 Área de Recursos Humanos,210 Área de Recursos Materiales y Servicios Generales,212 Área de Administración,213 Área de Adquisiciones

NOMBRE DEL INDICADOR: **Porcentaje de actualización de los instrumentos de control y consulta archivísticos**

FÓRMULA DEL CÁLCULO: **(Instrumentos de control y consulta archivísticos actualizados / Total de instrumentos de control y consulta archivísticos) *100**

INTERPRETACIÓN: **Se realizan instrumentos de control y consulta archivísticos**

DIMENSIÓN QUE ATIENDE: **Eficiencia**

DESCRIPCIÓN DEL FACTOR DE COMPARACIÓN: **Instrumentos de control y consulta archivísticos**

AMBITO GEOGRAFICO: **Municipal**

COBERTURA: **Municipal**

LINEA BASE: **0**

Numero: **NA 8.2**

FRECUENCIA DE MEDICIÓN: **Trimestral**

VARIABLE	UNIDAD DE MEDIDA	OPERACION	META ANUAL		AVANCE TRIMESTRAL		AVANCE ACUMULADO	
			Programado	Alcanzado	Programado	% Alcanzado	Programado	% Alcanzado
Instrumentos de control y consulta archivísticos actualizados	Reportes	Sumable	1.00	1.00	1.00	100.00	1.00	100.00
Total de instrumentos de control y consulta archivísticos	Reportes	Sumable	1.00	1.00	1.00	100.00	1.00	100.00

General: Instrumentos de control y consulta archivísticos

COMPORTAMIENTO DEL INDICADOR
DESCRIPCION DE LA META ANUAL


META ANUAL	AVANCE TRIMESTRAL		AVANCE ACUMULADO	
	Alcanzado	EF%	Programado	SEMAFORO
100.00	100.00	100.00	100.00	VERDE

DESCRIPCION DE RESULTADOS Y JUSTIFICACION EN CASO DE VARIACION SUPERIOR A 10 % RESPECTO A LO PROGRAMADO

EVALUACION DEL INDICADOR

DEPENDENCIA GENERAL: **BOZ Administración**

DEPENDENCIA AUXILIAR: **209 Área de Recursos Humanos,210 Área de Recursos Materiales y Servicios Generales,212 Área de Administración,213 Área de Adquisiciones**



VO. BO.

ROSA FLORES PICHARDO



ORGANISMO DE AGUA DE SAN MATEO ATENCO **PORM-08b FICHA TECNICA DE SEGUIMIENTO DE INDICADORES 2023 DE GESTIÓN O ESTRATEGICO**

TIPO DE FICHA: OSFEM

PILAR DE DESARROLLO / EJE TRANSVERSAL:
 11 Eje transversal II: Gobierno Moderno, Capaz y Responsable

TEMA DE DESARROLLO:
 Comunicación y diálogo con la ciudadanía como elemento clave de gobernabilidad.

PROGRAMA PRESUPUESTARIO:
 01080301 Comunicación pública y fortalecimiento informativo

PROYECTO PRESUPUESTARIO:
 010803010103 Difusión y comunicación institucional

OBJETIVO DEL PROGRAMA PRESUPUESTARIO:
 Difundir los valores y principios de gobierno, promoviendo la cultura de la información transparente y corresponsable entre gobierno, medios y sectores sociales, con pleno respeto a la libertad de expresión y mantener informada a la sociedad sobre las acciones gubernamentales, convocando su participación en asuntos de interés público.

DEPENDENCIA GENERAL:
 B03 Comercialización

DEPENDENCIA AUXILIAR:
 232 Área de Difusión Social

ESTRUCTURA DEL INDICADOR

Tasa de variación en las acciones de difusión de información gubernamental en los medios de comunicación.
 ((Acciones de difusión de información gubernamental en los medios de comunicación realizados en el año actual/Acciones de difusión de la información gubernamental en los medios de comunicación efectuados en el año anterior))*100

INTERPRETACIÓN:
 Difunde información gubernamental en los medios de comunicación

DIMENSIÓN QUE ATIENDE:
 Eficiencia

DESCRIPCIÓN DEL FACTOR DE COMPARACIÓN:
 Se difunde información gubernamental en los medios de comunicación

AMBITO GEOGRAFICO:
 Municipal

COBERTURA:
 Municipal

LINEA BASE:
 912

FRECUENCIA DE MEDICIÓN:
 Anual

COMPORTAMIENTO DE LAS VARIABLES DURANTE EL TRIMESTRE: Octubre-Diciembre

VARIABLE	UNIDAD DE MEDIDA	OPERACION	META ANUAL		AVANCE TRIMESTRAL		AVANCE ACUMULADO	
			Programado	Alcanzado	%	Alcanzado	Programado	%
Acciones de difusión de información gubernamental en los medios de comunicación realizadas en el año actual	Registros en medios comunicaci	Sumable	960.00	360.00	100.00	360.00	100.00	360.00
Acciones de difusión de la información gubernamental en los medios de comunicación efectuadas en el año anterior	Registros en medios comunicaci	Sumable	912.00	912.00	100.00	912.00	100.00	912.00

COMPORTAMIENTO DEL INDICADOR

DESCRIPCION DE LA META ANUAL

La ciudadanía tiene acceso a la información pública de oficio de todas las áreas que conforman el Organismo, para su atención

METÁ ANUAL	AVANCE TRIMESTRAL		SEMAFORO		AVANCE ACUMULADO	
	Programado	Alcanzado	EF%	VERDE	Programado	Alcanzado
-60.53	-60.53	-60.53	100.00	VERDE	-60.53	-60.53
DESCRIPCION DE RESULTADOS Y JUSTIFICACION EN CASO DE VARIACION SUPERIOR A ±10 % RESPECTO A LO PROGRAMADO						
		SEMAFORO	EF%	SEMAFORO	Programado	Alcanzado
				VERDE	-60.53	-60.53
				VERDE		

EVALUACION DEL INDICADOR

DEPENDENCIA GENERAL:
 B03 Comercialización

DEPENDENCIA AUXILIAR:
 232 Área de Difusión Social

ELABORÓ:

VO. BO.

COMERCIALIZACION

OPDARAS

ELABORADO

SEMAFORO

VERDE



ORGANISMO DE AGUA DE SAN MATEO ATENCO

Pbrm-08b FICHA TECNICA DE SEGUIMIENTO DE INDICADORES 2023 DE GESTIÓN O ESTRATEGICO

TIPO DE FICHA: OSFEM

PILAR DE DESARROLLO / EJE TRANSVERSAL: II Eje transversal II: Gobierno Moderno, Cápaz y Responsable

TEMA DE DESARROLLO: Comunicación y diálogo con la ciudadanía como elemento clave de gobernabilidad.

PROGRAMA PRESUPUESTARIO: 01080301 Comunicación pública y fortalecimiento informativo

PROYECTO PRESUPUESTARIO: 010803010103 Difusión y comunicación institucional

OBJETIVO DEL PROGRAMA PRESUPUESTARIO: Difundir los valores y principios de gobierno, promoviendo la cultura de la información transparente y corresponsable entre gobierno, medios y sectores sociales, con pleno respeto a la libertad de expresión y mantener información a la sociedad sobre las acciones gubernamentales, convocando su participación en asuntos de interés público.

DEPENDENCIA GENERAL: B03 Comercialización

DEPENDENCIA AUXILIAR: 232 Área de Difusión Social

NOMBRE DEL INDICADOR: Tasa de variación de actividades de difusión sobre los valores, principios, obras y acciones del gobierno municipal

FÓRMULA DEL CÁLCULO: ((Eventos para fortalecer la comunicación e información pública dirigidos a los habitantes del municipio realizados en el año actual)-(Eventos para fortalecer la comunicación e información pública dirigidos a los habitantes del municipio realizados en el año anterior)-1)*100

INTERPRETACIÓN: No Aplica

DIMENSIÓN QUE ATIENDE: Eficiencia

DESCRIPCIÓN DEL FACTOR DE COMPARACIÓN: No Aplica

ÁMBITO GEOGRÁFICO: Municipal

COBERTURA: Municipal

LÍNEA BASE: No Aplica

Numero: NP 1

ESTRUCTURA DEL INDICADOR

FRECUENCIA DE MEDICIÓN: Anual

COMPORTAMIENTO DE LAS VARIABLES DURANTE EL TRIMESTRE: Octubre-Diciembre

VARIABLE	UNIDAD DE MEDIDA	OPERACION	META ANUAL	AVANCE TRIMESTRAL		AVANCE ACUMULADO	
				Programado	%	Programado	%
Eventos para fortalecer la comunicación e información pública dirigidos a los habitantes del municipio realizados en el año actual.	No Aplica		0.00	0.00	0.00	0.00	0.00
Eventos para fortalecer la comunicación e información pública dirigidos a los habitantes del municipio realizados en el año anterior.	No Aplica		0.00	0.00	0.00	0.00	0.00


COMPORTAMIENTO DEL INDICADOR
DESCRIPCION DE LA META ANUAL

META ANUAL	TRIMESTRE: Octubre-Diciembre			
	Programado	Alcanzado	SEMAFORO	SEMAFORO
0.00	0.00	0.00	VERDE	VERDE
DESCRIPCION DE RESULTADOS Y JUSTIFICACION EN CASO DE VARIACION SUPERIOR A ±10% RESPECTO A LO PROGRAMADO				

EVALUACION DEL INDICADOR

DEPENDENCIA GENERAL: B03 Comercialización

DEPENDENCIA AUXILIAR: 232 Área de Difusión Social



ELABORO

VO. BO.

COPYE: JOSE MANUEL ZEPEDA PEREZ

ROSA FLORES PICHARDO



ORGANISMO DE AGUA DE SAN MATEO ATENCO

PbRm-08b FICHA TECNICA DE SEGUIMIENTO DE INDICADORES 2023 DE GESTIÓN O ESTRATEGICO

PILAR DE DESARROLLO / EJE TRANSVERSAL: II Eje transversal II: Gobierno Moderno, Capaz y Responsable

TIPO DE FICHA: OSFEM

TEMA DE DESARROLLO: Comunicación y diálogo con la ciudadanía como elemento clave de gobernabilidad.

PROGRAMA PRESUPUESTARIO: 01020301 Comunicación pública y fortalecimiento informativo

PROYECTO PRESUPUESTARIO: 010203010103 Difusión y comunicación institucional

OBJETIVO DEL PROGRAMA PRESUPUESTARIO: Difundir los valores y principios de gobierno, promoviendo la cultura de la información transparente y corresponsable entre gobierno, medios y sectores sociales, con pleno respeto a la libertad de expresión y mantener informada a la sociedad sobre las acciones gubernamentales, convocando su participación en asuntos de interés público.

DEPENDENCIA GENERAL: B03 Comercialización

DEPENDENCIA AUXILIAR: 232 Área de Difusión Social

NOMBRE DEL INDICADOR: ESTRUCTURA DEL INDICADOR

FÓRMULA DEL CÁLCULO: Porcentaje de divulgación de planes y programas de acción gubernamental para instancias de gobierno y la sociedad.

INTERPRETACIÓN: (Planes y programas de acción gubernamental divulgados/Total de planes de acción gubernamental que maneja la administración municipal)*100

DIMENSIÓN QUE ATIENDE: Eficiencia

DESCRIPCIÓN DEL FACTOR DE COMPARACIÓN:

AMBITO GEOGRAFICO:

COBERTURA:

LINEA BASE

Numero: NC 1 **No aplica**

FRECUENCIA DE MEDICIÓN: Semestral

COMPORTAMIENTO DE LAS VARIABLES DURANTE EL TRIMESTRE: Octubre-Diciembre

VARIABLE	UNIDAD DE MEDIDA	OPERACION	META ANUAL	AVANCE TRIMESTRAL		AVANCE ACUMULADO	
				Programado	%	Programado	%
Planes y programas de acción gubernamental divulgados			0.00	0.00	0.00	0.00	0.00
Total de planes de acción gubernamental que maneja la administración municipal			0.00	0.00	0.00	0.00	0.00

COMPORTAMIENTO DEL INDICADOR

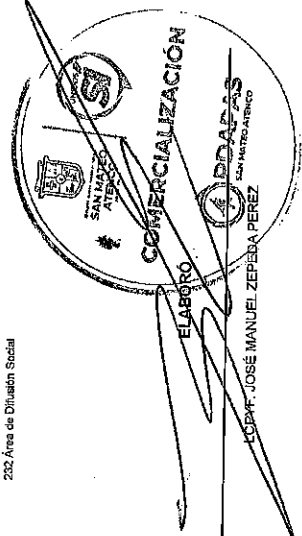
DESCRIPCION DE LA META ANUAL

META ANUAL	AVANCE TRIMESTRAL		AVANCE ACUMULADO	
	Programado	SEMAFORO	Programado	SEMAFORO
0.00	0.00	0.00	0.00	0.00

DESCRIPCION DE RESULTADOS Y JUSTIFICACION EN CASO DE VARIACION SUPERIOR A: 10 % RESPECTO A LO PROGRAMADO

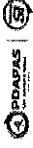
EVALUACION DEL INDICADOR

DEPENDENCIA GENERAL: B03 Comercialización
DEPENDENCIA AUXILIAR: 232 Área de Difusión Social



VO. BO.

ROSA FLORES RICHARDO



ORGANISMO DE AGUA DE SAN MATEO ATENCO

PILAR DE DESARROLLO / EJE TRANSVERSAL: II Eje transversal II: Gobierno Moderno, Capaz y Responsable

TEMA DE DESARROLLO: Comunicación y diálogo con la ciudadanía como elemento clave de gobernabilidad.

PROGRAMA PRESUPUESTARIO: 01080301 Comunicación pública y fortalecimiento informativo

PROYECTO PRESUPUESTARIO: 010803010103 Difusión y comunicación institucional

OBJETIVO DEL PROGRAMA PRESUPUESTARIO: Difundir los valores y principios de gobierno, promoviendo la cultura de la información transparente y responsable entre gobierno, medios y sectores sociales, con pleno respeto a la libertad de expresión y mantener informada a la sociedad sobre las acciones gubernamentales, convocando su participación en asuntos de interés público.

DEPENDENCIA GENERAL: B03 Comercialización

DEPENDENCIA AUXILIAR: 232 Área de Difusión Social

NOMBRE DEL INDICADOR: Porcentaje de resultados de los planes y programas de acción gubernamental para instancias de gobierno y la sociedad.

FÓRMULA DEL CÁLCULO: (Resultados de la evaluación de los planes y programas de acción gubernamental por parte de sociedad organizada / Resultados esperados en la evaluación de los planes y programas de acción gubernamental por parte de la sociedad organizada) * 100

INTERPRETACIÓN: No Aplica

DIMENSIÓN QUE ATIENDE: Eficiencia

DESCRIPCIÓN DEL FACTOR DE COMPARACIÓN: No Aplica

AMBITO GEOGRAFICO: Municipal

COBERTURA: Municipal

LÍNEA BASE: No Aplica

Numero: NC 2

PbRm-08b FICHA TECNICA DE SEGUIMIENTO DE INDICADORES 2023 DE GESTIÓN O ESTRATEGICO

TIPO DE FICHA: OSFEM

ESTRUCTURA DEL INDICADOR

Resultados de la evaluación de los planes y programas de acción gubernamental para instancias de gobierno y la sociedad.

Resultados de la evaluación de los planes y programas de acción gubernamental por parte de sociedad organizada / Resultados esperados en la evaluación de los planes y programas de acción gubernamental por parte de la sociedad

FRECUENCIA DE MEDICIÓN: Semestral

COMPORTAMIENTO DE LAS VARIABLES DURANTE EL TRIMESTRE: Octubre-Diciembre

VARIABLE	UNIDAD DE MEDIDA	OPERACION	META ANUAL	AVANCE TRIMESTRAL		AVANCE ACUMULADO	
				Programado	% Alcanzado	Programado	% Alcanzado
Resultados de la evaluación de los planes y programas de acción gubernamental por parte de sociedad organizada	No Aplica		0.00	0.00	0.00	0.00	0.00
Resultados separados en la evaluación de los planes y programas de acción gubernamental por parte de la sociedad organizada	No Aplica		0.00	0.00	0.00	0.00	0.00

COMPORTAMIENTO DEL INDICADOR

DESCRIPCION DE LA META ANUAL

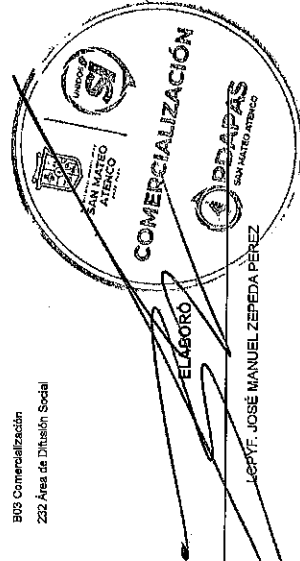
META ANUAL	AVANCE TRIMESTRAL		AVANCE ACUMULADO		SEMAFORO
	Programado	Alcanzado	Programado	Alcanzado	
0.00	0.00	0.00	0.00	0.00	VERDE

DESCRIPCION DE RESULTADOS Y JUSTIFICACION EN CASO DE VARIACION SUPERIORA ± 10 % RESPECTO A LO PROGRAMADO

EVALUACION DEL INDICADOR

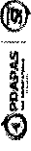
DEPENDENCIA GENERAL: B03 Comercialización

DEPENDENCIA AUXILIAR: 232 Área de Difusión Social



VO. BO.

ROSA FLORES PICHARDO



ORGANISMO DE AGUA DE SAN MATEO ATENCO

PBRM-08b FICHA TECNICA DE SEGUIMIENTO DE INDICADORES 2023 DE GESTIÓN O ESTRATEGICO

TIPO DE FICHA: OSFEM

PILAR DE DESARROLLO / EJE TRANSVERSAL:

II Eje transversal II: Gobierno Moderno, Capaz y Responsable

TEMA DE DESARROLLO:

Comunicación y diálogo con la ciudadanía como elemento clave de gobernabilidad.

PROGRAMA PRESUPUESTARIO:

01060301 Comunicación pública y fortalecimiento informativo

PROYECTO PRESUPUESTARIO:

010603010103 Difusión y comunicación institucional

OBJETIVO DEL PROGRAMA PRESUPUESTARIO:

Diffundir los valores y principios de gobierno, promoviendo la cultura de la información transparente y corresponsable entre gobierno, medios y sectores sociales, con pleno respeto a la libertad de expresión y mantener informada a la sociedad sobre las acciones gubernamentales, convocando su participación en asuntos de interés público.

DEPENDENCIA GENERAL:

B03 Comercialización

DEPENDENCIA AUXILIAR:

232 Área de Difusión Social

NOMBRE DEL INDICADOR:

ESTRUCTURA DEL INDICADOR

Porcentaje de eventos celebrados para la difusión del cumplimiento del Plan de Desarrollo Municipal.

FÓRMULA DEL CÁLCULO:

(Eventos celebrados para la difusión del cumplimiento del Plan de Desarrollo Municipal)/(Eventos programados para la difusión del cumplimiento del Plan de Desarrollo Municipal)*100

INTERPRETACIÓN:

Eficiencia

DIMENSIÓN QUE ATIENDE:

Trimestral

DESCRIPCIÓN DEL FACTOR DE COMPARACIÓN:

FRECUENCIA DE MEDICIÓN:

AMBITO GEOGRAFICO:

COBERTURA:

LÍNEA BASE

Numero: NA 1.1 No aplica

VARIABLE	COMPORTAMIENTO DE LAS VARIABLES DURANTE EL TRIMESTRE: Octubre-Diciembre				META ANUAL	AVANCE TRIMESTRAL		AVANCE ACUMULADO	
	Programado	Alcanzado	SEMAFORO	EF%		Programado	% Alcanzado	Programado	% Alcanzado
Eventos celebrados para la difusión del cumplimiento del Plan de Desarrollo Municipal	0.00	0.00		0.00	0.00	0.00	0.00	0.00	0.00
Eventos programados para la difusión del cumplimiento del Plan de Desarrollo Municipal	0.00	0.00		0.00	0.00	0.00	0.00	0.00	0.00

COMPORTAMIENTO DEL INDICADOR

No Aplica

DESCRIPCIÓN DE LA META ANUAL

META ANUAL	TRIMESTRE: Octubre-Diciembre				AVANCE ACUMULADO
	Programado	Alcanzado	SEMAFORO	EF%	
0.00	0.00	0.00		0.00	0.00

DESCRIPCIÓN DE RESULTADOS Y JUSTIFICACIÓN EN CASO DE VARIACIÓN SUPERIOR A ±10% RESPECTO A LO PROGRAMADO

EVALUACIÓN DEL INDICADOR

DEPENDENCIA GENERAL:

B03 Comercialización

DEPENDENCIA AUXILIAR:

232 Área de Difusión Social

ELABORÓ: LOPYF. JOSÉ MANUEL ZEFEDA PEREZ

VO. BO. ROSA FLORES RICHARDO



ORGANISMO DE AGUA DE SAN MATEO ATENCO

PBRm-08b FICHA TECNICA DE SEGUIMIENTO DE INDICADORES 2023 DE GESTIÓN O ESTRATEGICO

TIPO DE FICHA: OSFEM

PILAR DE DESARROLLO / EJE TRANSVERSAL: II Eje transversal II: Gobierno Moderno, Capaz y Responsable

TEMA DE DESARROLLO: Comunicación y diálogo con la ciudadanía como elemento clave de gobernabilidad.

PROGRAMA PRESUPUESTARIO: 01080301 Comunicación pública y fortalecimiento informativo

PROYECTO PRESUPUESTARIO: 010803010103 Difusión y comunicación institucional

OBJETIVO DEL PROGRAMA PRESUPUESTARIO: Difundir los valores y principios de gobierno, promoviendo la cultura de la información transparente y responsable entre gobierno, medios y sectores sociales, con pleno respeto a la libertad de expresión y mantener informada a la sociedad sobre las acciones gubernamentales, convocando su participación en asuntos de interés público.

DEPENDENCIA GENERAL: B03 Comercialización

DEPENDENCIA AUXILIAR: 232 Área de Difusión Social

NOMBRE DEL INDICADOR: Porcentaje de asistentes registrados en los eventos de difusión para dar a conocer el Informe de Gobierno.

FÓRMULA DEL CÁLCULO: (Asistentes registrados en los eventos de difusión para dar a conocer el Informe de Gobierno/Asistencia esperada a recibir en los eventos de difusión para dar a conocer el Informe de Gobierno)*100

INTERPRETACIÓN: Eficiencia

DIMENSIÓN QUE ATIENDE: Eficiencia

DESCRIPCIÓN DEL FACTOR DE COMPARACIÓN:

AMBITO GEOGRAFICO:

COBERTURA:

LINEA BASE

Numero: NA 1.2 No aplica

FRECUENCIA DE MEDICIÓN: Trimestral

COMPORTAMIENTO DE LAS VARIABLES DURANTE EL TRIMESTRE: Octubre-Diciembre

VARIABLE	UNIDAD DE MEDIDA	OPERACION	META ANUAL	AVANCE TRIMESTRAL		AVANCE ACUMULADO	
				Programado	% Alcanzado	Programado	% Alcanzado
Asistentes registrados en los eventos de difusión para dar a conocer el Informe de Gobierno			0.00	0.00	0.00	0.00	0.00
Asistencia esperada a recibir en los eventos de difusión para dar a conocer el Informe de Gobierno			0.00	0.00	0.00	0.00	0.00

No Aplica

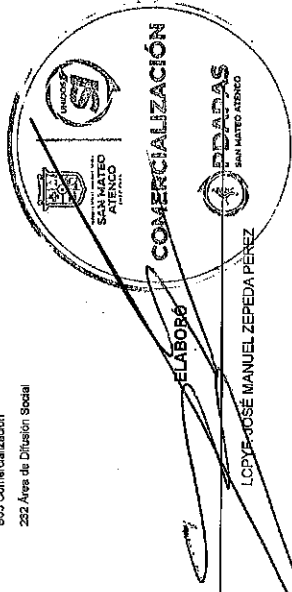
**COMPORTAMIENTO DEL INDICADOR
DESCRIPCION DE LA META ANUAL**

TRIMESTRE: Octubre-Diciembre			
META ANUAL	AVANCE TRIMESTRAL		AVANCE ACUMULADO
	Programado	Alcanzado	SEMAFORO
0.00	0.00	0.00	SEMAFORO
DESCRIPCION DE RESULTADOS Y JUSTIFICACION EN CASO DE VARIACION SUPERIOR A ±10 % RESPECTO A LO PROGRAMADO			

EVALUACION DEL INDICADOR

DEPENDENCIA GENERAL: B03 Comercialización

DEPENDENCIA AUXILIAR: 232 Área de Difusión Social



VO. BO.

ROSA FLORES PICHARDO



ORGANISMO DE AGUA DE SAN MATEO ATENCO

PbRm-08b FICHA TECNICA DE SEGUIMIENTO DE INDICADORES 2023 DE GESTIÓN O ESTRATEGICO

PILAR DE DESARROLLO / EJE TRANSVERSAL:

II Eje transversal II: Gobierno Moderno, Capaz y Responsable

TEMA DE DESARROLLO:

Comunicación y diálogo con la ciudadanía como elemento clave de gobernabilidad.

PROGRAMA PRESUPUESTARIO:
PROYECTO PRESUPUESTARIO:

01060301 Comunicación pública y fortalecimiento informativo
010603010103 Difusión y comunicación institucional

OBJETIVO DEL PROGRAMA PRESUPUESTARIO:

Definir los valores y principios de gobierno, promoviendo la cultura de la información transparente y responsable entre gobierno, medios y actores sociales, con pleno respeto a la libertad de expresión y mantener informada a la sociedad sobre las acciones gubernamentales, convocando su participación en asuntos de interés público.

DEPENDENCIA GENERAL:
DEPENDENCIA AUXILIAR:

B03 Comercialización
232 Área de Difusión Social

TIPO DE FICHA: OSFEM

ESTRUCTURA DEL INDICADOR

NOMBRE DEL INDICADOR: Porcentaje de cumplimiento en la distribución de boletines informativos.

FÓRMULA DEL CÁLCULO: (Boletines informativos difundidos/Boletines informativos programados para difusión)*100

INTERPRETACIÓN:

DIMENSIÓN QUE ATIENDE: Eficiencia

DESCRIPCIÓN DEL FACTOR DE COMPARACIÓN:

ÁMBITO GEOGRÁFICO:

COBERTURA:

LÍNEA BASE:

FRECUENCIA DE MEDICIÓN: Trimestral

Numero: NA 2.1 No aplica

VARIABLE	UNIDAD DE MEDIDA	OPERACION	META ANUAL	AVANCE TRIMESTRAL		AVANCE ACUMULADO	
				Programado	%	Programado	%
Boletines informativos difundidos			0.00	0.00	0.00	0.00	0.00
boletines informativos programados para difusión			0.00	0.00	0.00	0.00	0.00

No Aplica

COMPORTAMIENTO DEL INDICADOR

DESCRIPCIÓN DE LA META ANUAL

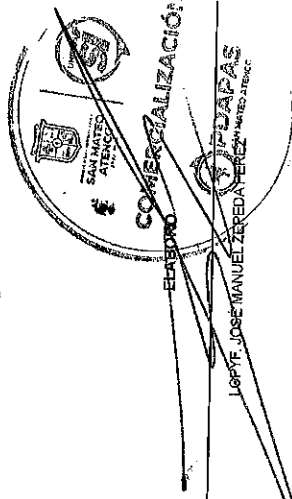
META ANUAL	AVANCE TRIMESTRAL		AVANCE ACUMULADO	
	Alcanzado	EF%	Alcanzado	EF%
0.00	0.00	0.00	0.00	0.00

DESCRIPCIÓN DE RESULTADOS Y JUSTIFICACIÓN EN CASO DE VARIACIÓN SUPERIOR A ± 10% RESPECTO A LO PROGRAMADO

COMPORTAMIENTO DEL INDICADOR				
DESCRIPCIÓN DE LA META ANUAL				
TRIMESTRE: Octubre-Diciembre				
Programado	SEMAFORO	Programado	SEMAFORO	SEMAFORO
0.00	0.00	0.00	0.00	0.00

EVALUACIÓN DEL INDICADOR

DEPENDENCIA GENERAL: B03 Comercialización
DEPENDENCIA AUXILIAR: 232 Área de Difusión Social



VO. BO.

ROSA FLORES RICHARDO



ORGANISMO DE AGUA DE SAN MATEO ATENCO

Pbrm-08b FICHA TÉCNICA DE SEGUIMIENTO DE INDICADORES 2023 DE GESTIÓN O ESTRATEGICO

PILAR DE DESARROLLO / EJE TRANSVERSAL:

TIPO DE FICHA: OSFEM

TEMA DE DESARROLLO:

II Eje transversal II: Gobierno Moderno, Capaz y Responsable

PROGRAMA PRESUPUESTARIO:

Comunicación y diálogo con la ciudadanía como elemento clave de gobernabilidad.

PROYECTO PRESUPUESTARIO:

01000301 Comunicación pública y fortalecimiento informativo

OBJETIVO DEL PROGRAMA PRESUPUESTARIO:

010003010103 Difusión y comunicación institucional

DEPENDENCIA GENERAL:

Difundir los valores y principios de gobierno, promoviendo la cultura de la información, transparente y corresponsable entre gobierno, medios y sectores sociales, con pleno respeto a la libertad de expresión y mantener informada a la sociedad sobre las acciones gubernamentales, convocando su participación en asuntos de interés público.

DEPENDENCIA AUXILIAR:

B03 Comercialización
232 Área de Difusión Social

NOMBRE DEL INDICADOR:

ESTRUCTURA DEL INDICADOR

Porcentaje de spots informativos difundidos.

FÓRMULA DEL CÁLCULO:
(Spots informativos difundidos/Spots informativos para difusión programados)*100

INTERPRETACIÓN:

Se difunde spots informativos en los medios audio visuales

DIMENSIÓN QUE ATIENDE:

Eficiencia

DESCRIPCIÓN DEL FACTOR DE COMPARACIÓN:

Spots informativos en los medios audio visuales

FRECUENCIA DE MEDICIÓN:
Trimestral

AMBITO GEOGRAFICO:

Municipal

COBERTURA:

Municipal

LINEA BASE

8 Año anterior

Numero: NA 2.2

VARIABLE	UNIDAD DE MEDIDA	OPERACION	META ANUAL	AVANCE TRIMESTRAL		AVANCE ACUMULADO	
				Programado	% Alcanzado	Programado	% Alcanzado
Spots informativos difundidos	Spots Informativos	Sumable	12.00	3.00	25.00	12.00	100.00
Spots informativos para difusión programados	Spots Informativos	Sumable	12.00	3.00	25.00	12.00	100.00

Se difunde spots informativos en los medios audio visuales


COMPORTAMIENTO DEL INDICADOR
DESCRIPCION DE LA META ANUAL

META ANUAL	AVANCE TRIMESTRAL		AVANCE ACUMULADO		SEMAFORO
	Programado	Alcanzado	Programado	Alcanzado	
100.00	100.00	100.00	100.00	100.00	VERDE

EVALUACION DEL INDICADOR

DEPENDENCIA GENERAL:
DEPENDENCIA AUXILIAR:

B03 Comercialización
232 Área de Difusión Social



EDICIÓN
COPY: JOSÉ MANUEL ZEPEDA PÉREZ

VO. BO.

ROSA FLORES PICHARDO



ORGANISMO DE AGUA DE SAN MATEO ATENCO

PbRm-08b FICHA TECNICA DE SEGUIMIENTO DE INDICADORES 2023 DE GESTIÓN O ESTRATEGICO

TIPO DE FICHA: OSFEM

PILAR DE DESARROLLO / EJE TRANSVERSAL: II Eje transversal II: Gobierno Moderno, Capaz y Responsable

TEMA DE DESARROLLO: Comunicación y diálogo con la ciudadanía como elemento clave de gobernabilidad.

PROGRAMA PRESUPUESTARIO: 01080301 Comunicación pública y fortalecimiento informativo

PROYECTO PRESUPUESTARIO: 010803010103 Difusión y comunicación institucional

OBJETIVO DEL PROGRAMA PRESUPUESTARIO: Difundir los valores y principios de gobierno, promoviendo la cultura de la información transparente y responsable entre gobierno, medios y sectores sociales, con pleno respeto a la libertad de expresión y mantener informada a la sociedad sobre las acciones gubernamentales, convocando su participación en asuntos de interés público.

DEPENDENCIA GENERAL: B03 Comercialización

DEPENDENCIA AUXILIAR: 232 Área de Difusión Social

NOMBRE DEL INDICADOR: Porcentaje de trámites y servicios digitales a la ciudadanía realizados.

FÓRMULA DEL CÁLCULO: (Trámites y servicios digitales a la ciudadanía realizados/trámites y servicios digitales a la ciudadanía programados)*100

INTERPRETACIÓN: Eficiencia

DIMENSIÓN QUE ATIENDE: Descripción del factor de comparación:

AMBITO GEOGRAFICO: Cobertura:

LINEA BASE: No aplica

Numero: NA 2.3

ESTRUCTURA DEL INDICADOR

FRECUENCIA DE MEDICIÓN: Trimestral

COMPORTAMIENTO DE LAS VARIABLES DURANTE EL TRIMESTRE: Octubre-Diciembre

VARIABLE	UNIDAD DE MEDIDA	OPERACION	META ANUAL	AVANCE TRIMESTRAL		AVANCE ACUMULADO	
				Programado	%	Programado	%
Trámites y servicios digitales a la ciudadanía realizados			0.00	0.00	0.00	0.00	0.00
Trámites y servicios digitales a la ciudadanía programados			0.00	0.00	0.00	0.00	0.00

COMPORTAMIENTO DEL INDICADOR

DESCRIPCION DE LA META ANUAL

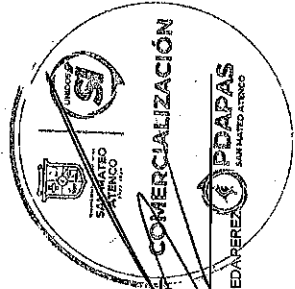
META ANUAL	TRIMESTRE: Octubre-Diciembre		AVANCE ACUMULADO	
	Programado	SEMAFORO	Programado	SEMAFORO
0.00	0.00	0.00	0.00	0.00

DESCRIPCION DE RESULTADOS Y JUSTIFICACION EN CASO DE VARIACION SUPERIOR A +/- 10 % RESPECTO A LO PROGRAMADO

EVALUACION DEL INDICADOR

DEPENDENCIA GENERAL: B03 Comercialización

DEPENDENCIA AUXILIAR: 232 Área de Difusión Social



VO. BO.

ROSA FLORES PICHARDO



ORGANISMO DE AGUA DE SAN MATEO ATENCO

PhRm-08b FICHA TECNICA DE SEGUIMIENTO DE INDICADORES 2023 DE GESTIÓN O ESTRATEGICO

TIPO DE FICHA: OSFEM

PILAR DE DESARROLLO / EJE TRANSVERSAL: II Eje transversal II: Gobierno Moderno, Capaz y Responsable

TEMA DE DESARROLLO: Comunicación y diálogo con la ciudadanía como elemento clave de gobernabilidad.

PROGRAMA PRESUPUESTARIO: 01080301 Comunicación pública y fortalecimiento informativo

PROYECTO PRESUPUESTARIO: 010803010103 Difusión y comunicación institucional

OBJETIVO DEL PROGRAMA PRESUPUESTARIO: Difundir los valores y principios de gobierno, promoviendo la cultura de la información transparente y corresponsable entre gobierno, medios y sectores sociales, con pleno respeto a la libertad de expresión y mantener informada a la sociedad sobre las acciones gubernamentales, convocando su participación en asuntos de interés público.

DEPENDENCIA GENERAL: B03 Comercialización

DEPENDENCIA AUXILIAR: 232 Área de Difusión Social

NOMBRE DEL INDICADOR: Porcentaje de diseños gráficos, con objetivos específicos de difusión realizados.

FÓRMULA DEL CÁLCULO: (Diseños gráficos realizados/Diseños gráficos programados) * 100

INTERPRETACIÓN: Se elaboran diseños gráficos para su difusión

DIMENSIÓN QUE ATIENDE: Eficiencia

DESCRIPCIÓN DEL FACTOR DE COMPARACIÓN: Diseños gráficos para su difusión

AMBITO GEOGRAFICO: Municipal

COBERTURA: Municipal

LÍNEA BASE: 165 Año anterior

Numero: NA 2.4

ESTRUCTURA DEL INDICADOR

FRECUENCIA DE MEDICIÓN: Trimestral

COMPORTAMIENTO DE LAS VARIABLES DURANTE EL TRIMESTRE: Octubre-Diciembre

VARIABLE	UNIDAD DE MEDIDA	OPERACION	META ANUAL		AVANCE TRIMESTRAL		AVANCE ACUMULADO	
			Programado	%	Alcanzado	%	Programado	%
Diseños gráficos realizados	Diseños	Sumable	120.00	100.00	57.00	180.00	120.00	100.00
Diseños gráficos programados	Diseños	Sumable	120.00	100.00	90.00	100.00	120.00	100.00

COMPORTAMIENTO DEL INDICADOR

DESCRIPCION DE LA META ANUAL

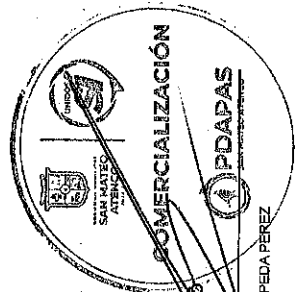
Se elaboran diseños gráficos para su difusión

META ANUAL	TRIMESTRE: Octubre-Diciembre			
	AVANCE TRIMESTRAL		AVANCE ACUMULADO	
Programado	Alcanzado	SEMAFORO	Programado	SEMAFORO
100.00	190.00	VERDE	100.00	VERDE
DESCRIPCION DE RESULTADOS Y JUSTIFICACION EN CASO DE VARIACION SUPERIOR A +/- 10 % RESPECTO A LO PROGRAMADO		EF%	100.00	

EVALUACION DEL INDICADOR

DEPENDENCIA GENERAL: B03 Comercialización

DEPENDENCIA AUXILIAR: 232 Área de Difusión Social



VO. BO.

ROSA FLORES PICHARDO



PbRm-08b FICHA TECNICA DE SEGUIMIENTO DE INDICADORES 2023 DE GESTIÓN O ESTRATEGICO

ORGANISMO DE AGUA DE SAN MATEO ATENCO

TIPO DE FICHA: OSFEM

PILAR DE DESARROLLO / EJE TRANSVERSAL: II Eje transversal II: Gobierno Moderno, Capaz y Responsable
TEMA DE DESARROLLO: Comunicación y diálogo con la ciudadanía como elemento clave de gobernabilidad.
PROGRAMA PRESUPUESTARIO: 01080301 Comunicación pública y fortalecimiento informativo
PROYECTO PRESUPUESTARIO: 010803010103 Difusión y comunicación institucional
OBJETIVO DEL PROGRAMA PRESUPUESTARIO: Difundir los valores y principios de gobierno, promoviendo la cultura de la información transparente y responsable entre gobierno, medios y sectores sociales, con pleno respeto a la libertad de expresión y mantener informada a la sociedad sobre las acciones gubernamentales, convocando su participación en asuntos de interés público.
DEPENDENCIA GENERAL: B03 Comercialización
DEPENDENCIA AUXILIAR: 232 Área de Difusión Social

ESTRUCTURA DEL INDICADOR:
NOMBRE DEL INDICADOR: Porcentaje de conferencias de prensa realizadas.
FORMULA DEL CÁLCULO: (Conferencias de prensa realizadas/Conferencias de prensa programadas)*100
INTERPRETACIÓN:
DIMENSIÓN QUE ATIENDE: Eficiencia
DESCRIPCIÓN DEL FACTOR DE COMPARACIÓN:
AMBITO GEOGRAFICO:
COBERTURA:
LINEA BASE

Numero: NA 2.5 **No aplica**

COMPORTAMIENTO DE LAS VARIABLES DURANTE EL TRIMESTRE: Octubre-Diciembre

VARIABLE	UNIDAD DE MEDIDA	OPERACION	META ANUAL	AVANCE TRIMESTRAL		AVANCE ACUMULADO	
				Programado	% Alcanzado	Programado	% Alcanzado
Conferencias de prensa realizadas			0,00	0,00	0,00	0,00	0,00
Conferencias de prensa programadas			0,00	0,00	0,00	0,00	0,00

COMPORTAMIENTO DEL INDICADOR
DESCRIPCION DE LA META ANUAL


TRIMESTRE: Octubre-Diciembre

META ANUAL	AVANCE TRIMESTRAL		AVANCE ACUMULADO	
	Programado	EF%	Programado	SEMAFORO
0,00	0,00	0,00	0,00	0,00

DESCRIPCIÓN DE RESULTADOS Y JUSTIFICACIÓN EN CASO DE VARIACION SUPERIOR A ±10 % RESPECTO A LO PROGRAMADO

EVALUACION DEL INDICADOR

DEPENDENCIA GENERAL: B03 Comercialización
DEPENDENCIA AUXILIAR: 232 Área de Difusión Social



VO. BO.
 ROSA FLORES PICHARDO



ORGANISMO DE AGUA DE SAN MATEO ATENCO

P0Rm-08b FICHA TECNICA DE SEGUIMIENTO DE INDICADORES 2023 DE GESTIÓN O ESTRATEGICO

PILAR DE DESARROLLO /EJE TRANSVERSAL:

II Eje transversal II: Gobierno Moderno, Capaz y Responsable

TIPO DE FICHA: OSFEM

TEMA DE DESARROLLO:

Transparencia y rendición de cuentas

PROGRAMA PRESUPUESTARIO:

01080401 Transparencia

PROYECTO PRESUPUESTARIO:

0108040101 Vinculación ciudadana con la administración pública

OBJETIVO DEL PROGRAMA PRESUPUESTARIO:

Se refiere a la obligación que tiene el sector público en el ejercicio de sus atribuciones para generar un ambiente de confianza, seguridad y franqueza, de tal forma que se tenga informada a la ciudadanía sobre las responsabilidades, procedimientos, reglas, normas y demás información que se genera en el sector, en un marco de abierta participación social y escurtino público; así como garantizar

DEPENDENCIA GENERAL:

A04 Control de Gestión

DEPENDENCIA AUXILIAR:

Z29 Área de Aseguramiento de Calidad

NOMBRE DEL INDICADOR:

ESTRUCTURA DEL INDICADOR

Tasa de variación del resultado de evaluación de la verificación virtual oficinas del portal IPOMEX Municipal.
(Resultado de evaluación de la verificación virtual oficinas del portal IPOMEX Municipal.

FÓRMULA DEL CÁLCULO:

La ciudadanía tiene acceso al portal de información pública de oficina mexicana

INTERPRETACIÓN:

Eficiencia

DIMENSIÓN QUE ATIENDE:

FRECUENCIA DE MEDICIÓN:

Anual

DESCRIPCIÓN DEL FACTOR DE COMPARACIÓN:

Se cuenta con un portal de información pública de oficina mexicana actualizado

AMBITO GEOGRAFICO:

COBERTURA:

LÍNEA BASE

Numero: NF 1

VARIABLE	UNIDAD DE MEDIDA	OPERACION	META ANUAL	AVANCE TRIMESTRAL		AVANCE ACUMULADO	
				Programado	%	Programado	%
Resultado de evaluación de la verificación virtual oficinas del portal IPOMEX Municipal en el año actual	Registros Administrativos	Sumable	100.00	100.00	100.00	83.97	83.97
Resultado de evaluación de la verificación virtual oficinas del portal IPOMEX Municipal en el año anterior	Registros Administrativos	Sumable	76.00	100.00	76.00	100.00	76.00

COMPORTAMIENTO DE LAS VARIABLES DURANTE EL TRIMESTRE: Octubre-Diciembre

COMPORTAMIENTO DEL INDICADOR

Contribuir a la transparencia y rendición de cuentas a través de garantizar el derecho al acceso de la información pública.

DESCRIPCIÓN DE LA META ANUAL

META ANUAL	AVANCE TRIMESTRAL		AVANCE ACUMULADO	
	Programado	Alcanzado	Programado	Alcanzado
31.58	10.49	33.22	31.58	10.49
EF%	33.22	AMARILLO	EF%	SEMAFORO
33.22	AMARILLO	33.22	AMARILLO	AMARILLO

TRIMESTRE: Octubre-Diciembre

DESCRIPCIÓN DE RESULTADOS Y JUSTIFICACIÓN EN CASO DE VARIACIÓN SUPERIOR A ± 10 % RESPECTO A LO PROGRAMADO

EVALUACION DEL INDICADOR

DEPENDENCIA GENERAL:

A04 Control de Gestión

DEPENDENCIA AUXILIAR:

Z29 Área de Aseguramiento de Calidad

LIC. JOSE DARIO NAVARRETE ALBA

VO. BO.

ROSA FLORES PICHARDO



ORGANISMO DE AGUA DE SAN MATEO ATENCO

PbRm-08b FICHA TECNICA DE SEGUIMIENTO DE INDICADORES 2023 DE GESTIÓN O ESTRATEGICO

TIPO DE FICHA: OSFEM

II Eje transversal II: Gobierno Moderno, Capaz y Responsable

Transparencia y rendición de cuentas

01060401 Transparencia

Vinculación ciudadana con la administración pública

Se refiere a la obligación que tiene el sector público en el ejercicio de sus atribuciones para generar un ambiente de confianza, seguridad y franqueza, de tal forma que se tenga informada a la ciudadanía sobre las responsabilidades, procedimientos, reglas, normas y demás información que se genera en el sector, en un marco de abierta participación social y escrutinio público; así como garantizar:

A04 Control de Gestión

229 Área de Aseguramiento de Calidad

ESTRUCTURA DEL INDICADOR

NOMBRE DEL INDICADOR: Porcentaje de solicitudes de transparencia y acceso a la información atendidas.

FÓRMULA DEL CALCULO: ((Solicitudes de transparencia y acceso a la información atendidas / Solicitudes de transparencia y acceso a la información presentadas) *100

INTERPRETACIÓN: Representa la atención a las solicitudes en el portal realizadas por la ciudadanía

DIMENSIÓN QUE ATIENDE: Eficiencia

DESCRIPCIÓN DEL FACTOR DE COMPARACIÓN: La ciudadanía solicita información del que hacer Municipal

AMBITO GEOGRAFICO: COBERTURA:

LINEA BASE

Numero: NP 1

FRECUENCIA DE MEDICIÓN: Anual

COMPORTAMIENTO DE LAS VARIABLES DURANTE EL TRIMESTRE: Octubre-Diciembre

VARIABLE	UNIDAD DE MEDIDA	OPERACION	META ANUAL		AVANCE TRIMESTRAL		AVANCE ACUMULADO	
			Programado	Alcanzado	Programado	%	Programado	%
Solicitudes de transparencia y acceso a la información atendidas	Registros Administrativos	Sumable	16.00	16.00	15.00	100.00	16.00	100.00
Solicitudes de transparencia y acceso a la información presentadas	Registros Administrativos	Sumable	20.00	20.00	20.00	100.00	20.00	100.00
							21.00	105.00

COMPORTAMIENTO DEL INDICADOR

DESCRIPCION DE LA META ANUAL

La ciudadanía tiene acceso a la información pública de oficio de las áreas que integra el organismo para su atención.

META ANUAL	AVANCE TRIMESTRAL		AVANCE ACUMULADO		SEMAFORO
	Alcanzado	EF%	Alcanzado	EF%	
80.00	76.19	95.24	80.00	95.24	VERDE

DESCRIPCION DE RESULTADOS Y JUSTIFICACION EN CASO DE VARIACION SUPERIOR A ±10% RESPECTO A LO PROGRAMADO

EVALUACION DEL INDICADOR

DEPENDENCIA GENERAL: A04 Control de Gestión
DEPENDENCIA AUXILIAR: 229 Área de Aseguramiento de Calidad

ELABORÓ

VO. BO.

LIC. JOSE DARIO NAVARRETE ALBA

ROSA FLORES FICHARDO



ORGANISMO DE AGUA DE SAN MATEO ATENGO

PbRm-08b FICHA TECNICA DE SEGUIMIENTO DE INDICADORES 2023 DE GESTIÓN O ESTRATEGICO

PILAR DE DESARROLLO / EJE TRANSVERSAL: (I) Eje transversal II: Gobierno Moderno, Capaz y Responsable

TIPO DE FICHA: OSFEM

TEMA DE DESARROLLO: Transparencia y rendición de cuentas

PROGRAMA PRESUPUESTARIO: 01080401 Transparencia

PROYECTO PRESUPUESTARIO: 010804010101 Vinculación ciudadana con la administración pública

OBJETIVO DEL PROGRAMA PRESUPUESTARIO: Se refiere a la obligación que tiene el sector público en el ejercicio de sus atribuciones para generar un ambiente de confianza, seguridad y franqueza, de tal forma que se tenga informada a la ciudadanía sobre las responsabilidades, procedimientos, reglas, normas y demás información que se genera en el sector, en un marco de abierta participación social y escrutinio público, así como garantizar

DEPENDENCIA GENERAL: A04 Control de Gestión

DEPENDENCIA AUXILIAR: 229 Área de Aseguramiento de Calidad

ESTRUCTURA DEL INDICADOR

NOMBRE DEL INDICADOR: Porcentaje de cumplimiento de fracciones de la ley de Transparencia y Acceso a la Información.
FÓRMULA DEL CÁLCULO: (Total de fracciones actualizadas y publicadas/Total de fracciones señaladas en la Ley de Transparencia y Acceso a la Información) *100
INTERPRETACIÓN: Los servidores públicos habilitados actualizan las fracciones de la ley de Transparencia y Acceso a la Información

DIMENSIÓN QUE ATIENDE: Eficiencia

DESCRIPCIÓN DEL FACTOR DE COMPARACIÓN: Mantener actualizada las fracciones de la ley de Transparencia y Acceso a la Información

AMBITO GEOGRAFICO: Municipal

COBERTURA: Municipal

LINEA BASE: 86

Numero: NC 1

FRECUENCIA DE MEDICIÓN: Semestral

COMPORTAMIENTO DE LAS VARIABLES DURANTE EL TRIMESTRE: Octubre-Diciembre

VARIABLE	UNIDAD DE MEDIDA	OPERACION	META ANUAL		AVANCE TRIMESTRAL		AVANCE ACUMULADO	
			Programado	Alcanzado	%	Alcanzado	%	Alcanzado
Total de fracciones actualizadas y publicadas	Registros Administrativos	Promedio	81.00	81.00	100.00	100.00	81.00	100.00
Total de fracciones señaladas en la Ley de Transparencia y Acceso a la Información	Registros Administrativos	Promedio	81.00	81.00	100.00	100.00	81.00	100.00

Actualización de las fracciones específicas por parte de los servidores públicos habilitados.
DESCRIPCIÓN DE LA META ANUAL
COMPORTAMIENTO DEL INDICADOR
TRIMESTRE: Octubre-Diciembre

META ANUAL	AVANCE TRIMESTRAL		AVANCE ACUMULADO	
	Programado	Alcanzado	Programado	Alcanzado
100.00	100.00	100.00	100.00	100.00

SEMAFORO EF% SEMAFORO VERDE

DESCRIPCIÓN DE RESULTADOS Y JUSTIFICACIÓN EN CASO DE VARIACIÓN SUPERIOR A ± 10 % RESPECTO A LO PROGRAMADO

EVALUACION DEL INDICADOR

DEPENDENCIA GENERAL: A04 Control de Gestión
DEPENDENCIA AUXILIAR: 229 Área de Aseguramiento de Calidad

ELABORÓ

VO. BO.

LIC. JOSE DARIO NAVARRETE ALBA

ROSA FLORES RICHARDO



ORGANISMO DE AGUA DE SAN MATEO ATENCO

PILAR DE DESARROLLO / EJE TRANSVERSAL:

II Eje transversal II: Gobierno Moderno, Capaz y Responsable

TEMA DE DESARROLLO:

Transparencia y rendición de cuentas

PROGRAMA PRESUPUESTARIO:

01080401 Transparencia

PROYECTO PRESUPUESTARIO:

0108040101 Vinculación ciudadana con la administración pública

OBJETIVO DEL PROGRAMA PRESUPUESTARIO:

Se refiere a la obligación que tiene el sector público en el ejercicio de sus atribuciones para generar un ambiente de confianza, seguridad y franqueza, de tal forma que se tenga informada a la ciudadanía sobre las responsabilidades, procedimientos, reglas, normas y demás información que se genera en el sector, en un marco de abierta participación social y escrutinio público; así como garantizar:

A04 Control de Gestión

DEPENDENCIA GENERAL:

229 Área de Aseguramiento de Calidad

DEPENDENCIA AUXILIAR:

NOMBRE DEL INDICADOR:

Porcentaje de recursos de revisión resueltos.

FÓRMULA DEL CÁLCULO:

(Recursos de revisión resueltos/ Recursos de revisión presentados)*100

INTERPRETACIÓN:

Representa los Recursos de revisión

DIMENSIÓN QUE ATIENDE:

Eficiencia

DESCRIPCIÓN DEL FACTOR DE COMPARACIÓN:

Representa los Recursos de revisión

ÁMBITO GEOGRÁFICO:

Municipal

COBERTURA:

Municipal

LÍNEA BASE:

5

Numero: NC 2

TIPO DE FICHA: OSFEM

ESTRUCTURA DEL INDICADOR

FRECUENCIA DE MEDICIÓN: Trimestral

VARIABLE	UNIDAD DE MEDIDA	OPERACION	META ANUAL		AVANCE TRIMESTRAL		AVANCE ACUMULADO		
			Programado	Alcanzado	%	Programado	%	Alcanzado	%
Recursos de revisión resueltos	Registros Administrativos	Sumable	2.00	33.33	100.00	2.00	100.00	4.00	66.67
Recursos de revisión presentados	Registros Administrativos	Sumable	3.00	60.00	186.67	5.00	100.00	5.00	100.00

COMPORTAMIENTO DEL INDICADOR

DESCRIPCIÓN DE LA META ANUAL

META ANUAL	TRIMESTRE: Octubre-Diciembre			
	AVANCE TRIMESTRAL		AVANCE ACUMULADO	
120.00	Programado	Alcanzado	Programado	Alcanzado
66.67	66.67	40.00	120.00	80.00
	EF%	SEMAFORO	EF%	SEMAFORO
	60.00	VERDE	66.67	VERDE

EVALUACION DEL INDICADOR

DEPENDENCIA GENERAL:
DEPENDENCIA AUXILIAR:

A04 Control de Gestión
229 Área de Aseguramiento de Calidad

ELABORÓ

VO. BO.

LIC. JOSE DARIO NAVARRETE ALBA

ROSA FLORES RICHARDO



Pbr0m-08b FICHA TECNICA DE SEGUIMIENTO DE INDICADORES 2023 DE GESTIÓN O ESTRATEGICO

ORGANISMO DE AGUA DE SAN MATEO ATENCO

TIPO DE FICHA: OSFEM

PILAR DE DESARROLLO / EJE TRANSVERSAL: Il Eje transversal II: Gobierno Moderno, Capaz y Responsable

TEMA DE DESARROLLO: Transparencia y rendición de cuentas

PROGRAMA PRESUPUESTARIO: 01080401 Transparencia

PROYECTO PRESUPUESTARIO: 010804010101 Vinculación ciudadana con la administración pública

OBJETIVO DEL PROGRAMA PRESUPUESTARIO: Se refiere a la obligación que tiene el sector público en el ejercicio de sus atribuciones para generar un ambiente de confianza, seguridad y franqueza, de tal forma que se tenga informado a la ciudadanía sobre las responsabilidades, procedimientos, reglas, normas y demás información que se genera en el sector, en un marco de abierta participación social y escrutinio público, así como garantizarl

DEPENDENCIA GENERAL: A04 Control de Gestión

DEPENDENCIA AUXILIAR: 229 Área de Aseguramiento de Calidad

ESTRUCTURA DEL INDICADOR

NOMBRE DEL INDICADOR: Porcentaje de personal capacitado en materia de transparencia y acceso a la información pública y protección de datos personales.

FÓRMULA DEL CÁLCULO: (Número de personas capacitadas/ Número de personas programadas a ser capacitadas) *100

INTERPRETACIÓN: Se capacita al personal en materia de transparencia y acceso a la información pública y protección de datos personales

DIMENSIÓN QUE ATIENDE: Eficiencia

DESCRIPCIÓN DEL FACTOR DE COMPARACIÓN: La ciudadanía así como el personal que labora en las dependencias del Organismo, asiste a capacitaciones para fomentar la transparencia

AMBITO GEOGRAFICO: Municipal

COBERTURA: Municipal

LÍNEA BASE: 22

FRECUENCIA DE MEDICIÓN: Semestral

Numero: NA 1.1

COMPORTAMIENTO DE LAS VARIABLES DURANTE EL TRIMESTRE: Octubre-Diciembre

VARIABLE	UNIDAD DE MEDIDA	OPERACION	META ANUAL	AVANCE TRIMESTRAL		AVANCE ACUMULADO			
				Programado	%	Alcanzado	%	Programado	%
Número de personas capacitadas	Registros Administrativos	Sumable	30.00	15.00	50.00	15.00	100.00	30.00	100.00
Número de personas programadas a ser capacitadas	Registros Administrativos	Sumable	30.00	15.00	50.00	15.00	100.00	30.00	100.00

COMPORTAMIENTO DEL INDICADOR

DESCRIPCION DE LA META ANUAL

Capacitación a servidores públicos en materia de transparencia, acceso a la información pública y protección de datos

META ANUAL	AVANCE TRIMESTRAL		AVANCE ACUMULADO		SEMAFORO
	Programado	Alcanzado	Programado	Alcanzado	
100.00	100.00	100.00	100.00	100.00	VERDE

DESCRIPCIÓN DE RESULTADOS Y JUSTIFICACIÓN EN CASO DE VARIACIÓN SUPERIOR A ± 10% RESPECTO A LO PROGRAMADO

EVALUACION DEL INDICADOR

DEPENDENCIA GENERAL: A04 Control de Gestión
DEPENDENCIA AUXILIAR: 229 Área de Aseguramiento de Calidad

ELABORÓ

VO. BO.

LIC. JOSE DARIO NAVARRRETE ALBA

ROSA FLORES PICHARDO



Pbrm-02b FICHA TECNICA DE SEGUIMIENTO DE INDICADORES 2023 DE GESTIÓN O ESTRATEGICO

ORGANISMO DE AGUA DE SAN MATEO ATENCO

TIPO DE FICHA: OSFEM

PILAR DE DESARROLLO / EJE TRANSVERSAL:

II Eje transversal II: Gobierno Moderno, Capaz y Responsable

TEMA DE DESARROLLO:

Transparencia y rendición de cuentas

PROGRAMA PRESUPUESTARIO:

01080401 Transparencia

OBJETIVO DEL PROGRAMA PRESUPUESTARIO:

010804010101 Vinculación ciudadana con la administración pública

DEPENDENCIA GENERAL:

Se refiere a la obligación que tiene el ejercicio de sus atribuciones para generar un ambiente de confianza, seguridad y franqueza, de tal forma que se tenga informada a la ciudadanía sobre las responsabilidades, procedimientos, reglas, normas y demás información que se genera en el sector, en un marco de abierta participación social y escrutinio público; así como garantizar: I

DEPENDENCIA AUXILIAR:

A04 Control de Gestión
229 Área de Aseguramiento de Calidad

NOMBRE DEL INDICADOR:

Porcentaje de seguimiento a los SPH en cumplimiento de sus obligaciones.

FÓRMULA DEL CÁLCULO:

(Total de SPH que cumplen con sus obligaciones en materia de Transparencia y Acceso a la Información Pública y Protección de Datos Personales) / Total de SPH para el cumplimiento de sus obligaciones en materia de Transparencia y Acceso a la Información Pública y Protección de Datos Personales) *100

INTERPRETACIÓN:

La ciudadanía exige que los servidores públicos habilitados cumplan con sus obligaciones

DIMENSIÓN QUE ATIENDE:

Eficiencia

DESCRIPCIÓN DEL FACTOR DE COMPARACIÓN:

La ciudadanía exige que los servidores públicos habilitados cumplan con sus obligaciones

AMBITO GEOGRAFICO:

Municipal

COBERTURA:

Municipal

LINEA BASE

22

Numero: NA 1.2

ESTRUCTURA DEL INDICADOR

FRECUENCIA DE MEDICIÓN: Mensual

COMPORTAMIENTO DE LAS VARIABLES DURANTE EL TRIMESTRE: Octubre-Diciembre

VARIABLE	UNIDAD DE MEDIDA	OPERACION	META ANUAL	AVANCE TRIMESTRAL		AVANCE ACUMULADO	
				Programado	% Alcance	Programado	% Alcance
Total de SPH que cumplen con sus obligaciones en materia de Transparencia y Acceso a la Información Pública y Protección de Datos Personales	Registros Administrativos	Promedio	10.00	10.00	100.00	10.00	100.00
		Promedio	10.00	10.00	100.00	10.00	100.00

COMPORTAMIENTO DEL INDICADOR

DESCRIPCIÓN DE LA META ANUAL

Seguimiento y evaluación del cumplimiento de las obligaciones de los servidores públicos habilitados.

META ANUAL	TRIMESTRE: Octubre-Diciembre			
	AVANCE TRIMESTRAL		AVANCE ACUMULADO	
Programado	Alcance	Programado	Alcance	SEMAFORO
100.00	100.00	100.00	100.00	VERDE

DESCRIPCIÓN DE RESULTADOS Y JUSTIFICACIÓN EN CASO DE VARIACIÓN SUPERIOR A 10 % RESPECTO A LO PROGRAMADO

EVALUACION DEL INDICADOR

DEPENDENCIA GENERAL: A04 Control de Gestión
DEPENDENCIA AUXILIAR: 229 Área de Aseguramiento de Calidad

ELABORÓ

VO. BO.

LIC. JOSE DARIO NAVARRETE ALBA

ROSA FLORES PICHARDO



ORGANISMO DE AGUA DE SAN MATEO ATENCO

PbRm-08b FICHA TECNICA DE SEGUIMIENTO DE INDICADORES 2023 DE GESTIÓN O ESTRATEGICO

PILAR DE DESARROLLO /EJE TRANSVERSAL:

II Eje transversal II: Gobierno Moderno, Capaz y Responsable

TEMA DE DESARROLLO:

Transparencia y rendición de cuentas

PROGRAMA PRESUPUESTARIO:

01080401 Transparencia

PROYECTO PRESUPUESTARIO:

010804010101 Vinculación ciudadana con la administración pública

OBJETIVO DEL PROGRAMA PRESUPUESTARIO:

Se refiere a la obligación que tiene el sector público en el ejercicio de sus atribuciones para generar un ambiente de confianza, seguridad y franqueza, de tal forma que se tenga informada a la ciudadanía sobre las responsabilidades, procedimientos, reglas, normas y demás información que se genera en el sector, en un marco de abierta participación social y escrutinio público, así como garantizar:

DEPENDENCIA GENERAL:

AG4 Control de Gestión

DEPENDENCIA AUXILIAR:

229 Área de Aseguramiento de Calidad

TIPO DE FICHA: OSFEM

NOMBRE DEL INDICADOR:

ESTRUCTURA DEL INDICADOR

Porcentaje de solicitudes de acceso a la información con recurso de revisión.

FÓRMULA DEL CÁLCULO:

(Número de solicitudes de información con recurso de revisión/ Total de solicitudes de acceso a la información atendidas) *100

INTERPRETACIÓN:

Representa la atención a las solicitudes en el portal realizadas por la ciudadanía Eficiencia

DIMENSIÓN QUE ATIENDE:

La ciudadanía solicita información del que hacer Municipal a la página de transparencia

FRECUENCIA DE MEDICIÓN: Trimestral

DESCRIPCIÓN DEL FACTOR DE COMPARACIÓN:

AMBITO GEOGRAFICO:

Municipal

COBERTURA:

Municipal

LINEA BASE

10

Numero: NA 2.1

VARIABLE	UNIDAD DE MEDIDA		OPERACION	META ANUAL	AVANCE TRIMESTRAL		AVANCE ACUMULADO				
	Registras Administrativos	Sumable			Programado	%	Programado	%			
Número de solicitudes de información con recurso de revisión	Registras Administrativos	Sumable		5.00	2.00	40.00	0.00	5.00	100.00	0.00	0.00
Total de solicitudes de acceso a la información atendidas	Registras Administrativos	Sumable		20.00	5.00	25.00	40.00	20.00	100.00	21.00	105.00

COMPORTAMIENTO DEL INDICADOR

Representa la atención a las solicitudes en el portal realizadas por la ciudadanía

DESCRIPCIÓN DE LA META ANUAL

META ANUAL	AVANCE TRIMESTRAL		AVANCE ACUMULADO		SEMAFORO
	Programado	Alcanzado	Programado	Alcanzado	
25.00	40.00	0.00	25.00	0.00	VERDE

DESCRIPCIÓN DE RESULTADOS Y JUSTIFICACIÓN EN CASO DE VARIACIÓN SUPERIOR A ± 10 % RESPECTO A LO PROGRAMADO

EVALUACION DEL INDICADOR

DEPENDENCIA GENERAL:
DEPENDENCIA AUXILIAR:

A04 Control de Gestión
229 Área de Aseguramiento de Calidad

ELABORO

VO. BO.

LIC. JOSE DARIO NAVARRETE ALBA

ROSA FLORES PICHARDO



ORGANISMO DE AGUA DE SAN MATEO ATENCO

PoRm-08b FICHA TECNICA DE SEGUIMIENTO DE INDICADORES 2023 DE GESTIÓN O ESTRATEGICO

TIPO DE FICHA: OSFEM

PILAR DE DESARROLLO / EJE TRANSVERSAL:

III Eje transversal III: Tecnología y Coordinación para el Buen Gobierno

TEMA DE DESARROLLO:

Municipio moderno en tecnologías de información y comunicaciones

PROGRAMA PRESUPUESTARIO:

01080501 Gobierno electrónico

PROYECTO PRESUPUESTARIO:

0108050103 Innovación gubernamental con tecnologías de información

OBJETIVO DEL PROGRAMA PRESUPUESTARIO:

Engloba todas las actividades o servicios que las administraciones municipales otorgan a la población a través de tecnologías de información, mejorando la eficiencia y eficacia en los procesos facilitando la operación y distribución de información que se brinda a la población.

DEPENDENCIA GENERAL:

B02 Administración

DEPENDENCIA AUXILIAR:

201 Área de Sistemas

NOMBRE DEL INDICADOR:

ESTRUCTURA DEL INDICADOR

Tasa de variación en el número de TIC's adquiridas.

(TIC's adquiridas en el año actual/TIC's adquiridas el año anterior)-1)*100

FÓRMULA DEL CÁLCULO:

Número de TIC's adquiridas

INTERPRETACIÓN:

Eficiencia

DIMENSIÓN QUE ATIENDE:

Contribuir a entender la gestión y administración a través de actualización de TIC's para contribuir al impulso de un gobierno electrónico

DESCRIPCIÓN DEL FACTOR DE COMPARACIÓN:

Municipal

Municipal

2 Año anterior

AMBITO GEOGRAFICO:

COBERTURA:

LINEA BASE

Numero: NF 1

FRECUENCIA DE MEDICIÓN: Anual

COMPORTAMIENTO DE LAS VARIABLES DURANTE EL TRIMESTRE: Octubre-Diciembre

VARIABLE	UNIDAD DE MEDIDA	OPERACION	META ANUAL	AVANCE TRIMESTRAL		AVANCE ACUMULADO	
				Programado	%	Programado	%
TIC's adquiridas en el año actual	Registros de inventarios	Sumable	2.00	2.00	100.00	2.00	100.00
TIC's adquiridas el año anterior	Registros de inventarios	Sumable	2.00	2.00	100.00	2.00	100.00

COMPORTAMIENTO DEL INDICADOR

DESCRIPCION DE LA META ANUAL

META ANUAL	TRIMESTRE: Octubre-Diciembre			
	AVANCE TRIMESTRAL		AVANCE ACUMULADO	
0.00	Programado	Alcanzado	Programado	Alcanzado
0.00	0.00	0.00	0.00	0.00
	EF%	SEMAFORO	EF%	SEMAFORO
	0.00	VERDE	0.00	VERDE

DESCRIPCION DE RESULTADOS Y JUSTIFICACION EN CASO DE VARIACION SUPERIOR A ± 10 % RESPECTO A LO PROGRAMADO

EVALUACION DEL INDICADOR

DEPENDENCIA GENERAL:

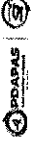
B02 Administración

DEPENDENCIA AUXILIAR:

201 Área de Sistemas

ELABORADO: EMMANUEL CAMPOS GONZALEZ

VO. BO. ROSA FLORES PICHARDO



ORGANISMO DE AGUA DE SAN MATEO ATENCO

Plm-08b FICHA TECNICA DE SEGUIMIENTO DE INDICADORES 2023 DE GESTIÓN O ESTRATEGICO

TIPO DE FICHA: OSFEM

PILAR DE DESARROLLO / EJE TRANSVERSAL: III) Eje transversal III): Tecnología y Coordinación para el Buen Gobierno

TEMA DE DESARROLLO: Municipio moderno en tecnologías de información y comunicaciones

PROGRAMA PRESUPUESTARIO: 01080501 Gobierno electrónico

PROYECTO PRESUPUESTARIO: 0108050103 innovación gubernamental con tecnologías de información

OBJETIVO DEL PROGRAMA PRESUPUESTARIO: Eficiencia todas las actividades o servicios que las administraciones municipales otorgan a la población a través de tecnologías de información, mejorando la eficiencia y eficacia en los procesos facilitando la operación y distribución de información que se brinda a la población.

DEPENDENCIA GENERAL: B02 Administración

DEPENDENCIA AUXILIAR: 201 Área de Sistemas

NOMBRE DEL INDICADOR: Porcentaje de avance en la prestación de servicios a través de medios electrónicos.

FÓRMULA DEL CÁLCULO: $(\text{Total de trámites municipales en línea} / \text{Total de trámites municipales por subir a la web}) * 100$

INTERPRETACIÓN: Se cuenta con el alojamiento de un sitio para la prestación de servicios electrónicos

DIMENSIÓN QUE ATIENDE: Eficiencia

DESCRIPCIÓN DEL FACTOR DE COMPARACIÓN: El alojamiento de la página se mantiene actualizado

AMBITO GEOGRAFICO: Municipal

COBERTURA: Municipal

LINEA BASE: 2 Año anterior

Numero: NP 1

ESTRUCTURA DEL INDICADOR

FRECUENCIA DE MEDICIÓN: Anual

COMPORTAMIENTO DE LAS VARIABLES DURANTE EL TRIMESTRE: Octubre-Diciembre

VARIABLE	UNIDAD DE MEDIDA	OPERACION	META ANUAL		AVANCE TRIMESTRAL		AVANCE ACUMULADO	
			Programado	%	Programado	%	Programado	%
Total de trámites municipales en línea	Herramienta vía remota	Sumable	2.00	100.00	2.00	100.00	2.00	100.00
Total de trámites municipales por subir a la web	Herramienta vía remota	Sumable	2.00	100.00	2.00	100.00	2.00	100.00

COMPORTAMIENTO DEL INDICADOR

DESCRIPCION DE LA META ANUAL

Se cuenta con el alojamiento de un sitio para la prestación de servicios electrónicos

META ANUAL	AVANCE TRIMESTRAL		AVANCE ACUMULADO		SEMAFORO
	Programado	Alcanzado	Programado	Alcanzado	
100.00	100.00	100.00	100.00	100.00	VERDE

DESCRIPCION DE RESULTADOS Y JUSTIFICACION EN CASO DE VARIACION SUPERIOR A 10 % RESPECTO A LO PROGRAMADO

EVALUACION DEL INDICADOR

DEPENDENCIA GENERAL: B02 Administración

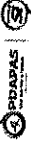
DEPENDENCIA AUXILIAR: 201 Área de Sistemas

ELABORÓ:

VO. BO.

EMMANUEL CAMPOS GÓMEZ

ROSA FLORES PICHARDO



ORGANISMO DE AGUA DE SAN MATEO ATENCO

PILAR DE DESARROLLO / EJE TRANSVERSAL:

TEMA DE DESARROLLO:

PROGRAMA PRESUPUESTARIO:

PROYECTO PRESUPUESTARIO:

OBJETIVO DEL PROGRAMA PRESUPUESTARIO:

DEPENDENCIA GENERAL:

DEPENDENCIA AUXILIAR:

III Eje transversal III: Tecnología y Coordinación para el Buen Gobierno

Municipio moderno en tecnologías de información y comunicaciones

01080501 Gobierno electrónico

010805010103 Innovación gubernamental con tecnologías de información

Engloba todas las actividades o servicios que las administraciones municipales otorgan a la población a través de tecnologías de información, mejorando la eficiencia y eficacia en los procesos facilitando la operación y distribución de información que se brinda a la población.

B02 Administración

201 Área de Sistemas

TIPO DE FICHA: OSFEM

P08m-08b FICHA TECNICA DE SEGUIMIENTO DE INDICADORES 2023 DE GESTIÓN O ESTRATEGICO

NOMBRE DEL INDICADOR:

FÓRMULA DEL CÁLCULO:

INTERPRETACIÓN:

DIMENSIÓN QUE ATIENDE:

DESCRIPCIÓN DEL FACTOR DE COMPARACIÓN:

ÁMBITO GEOGRÁFICO:

COBERTURA:

LÍNEA BASE

Numero: NC 1

ESTRUCTURA DEL INDICADOR

Porcentaje de procedimientos simplificados enfocados a la prestación de servicios electrónicos.
(Total de procedimientos simplificados enfocados a la prestación de servicios electrónicos/Total de procedimientos identificados de prestación de servicios electrónicos)*100

Procedimientos simplificados enfocados a la prestación de servicios electrónicos.
Eficiencia

Procedimientos simplificados

Municipal

Municipal

1 Año anterior

FRECUENCIA DE MEDICIÓN: Semestral

VARIABLE	UNIDAD DE MEDIDA	OPERACION	META ANUAL		AVANCE TRIMESTRAL		AVANCE ACUMULADO	
			Programado	%	Programado	%	Programado	%
Total de procedimientos simplificados enfocados a la prestación de servicios electrónicos.	Manual	Sumable	1.00	100.00	1.00	100.00	1.00	100.00
Total de procedimientos identificados de prestación de servicios electrónicos	Manual	Sumable	1.00	100.00	1.00	100.00	1.00	100.00

Procedimientos simplificados enfocados a la prestación de servicios electrónicos.

COMPORTAMIENTO DEL INDICADOR
DESCRIPCIÓN DE LA META ANUAL

META ANUAL	AVANCE TRIMESTRAL		AVANCE ACUMULADO	
	Programado	Alcanzado	Programado	Alcanzado
100.00	100.00	100.00	100.00	100.00
DESCRIPCIÓN DE RESULTADOS Y JUSTIFICACIÓN EN CASO DE VARIACIÓN SUPERIOR A ± 10 % RESPECTO A LO PROGRAMADO	SEMÁFORO VERDE	SEMÁFORO VERDE	SEMÁFORO VERDE	SEMÁFORO VERDE

EVALUACIÓN DEL INDICADOR

DEPENDENCIA GENERAL:

DEPENDENCIA AUXILIAR:

B02 Administración

201 Área de Sistemas

ELABORÓ

 EMMANUEL CAMPOS GENARO

VO. BO.

ROSA FLORES PICHARDO



ORGANISMO DE AGUA DE SAN MATEO ATENCO

PbRm-08b FICHA TECNICA DE SEGUIMIENTO DE INDICADORES 2023 DE GESTIÓN O ESTRATEGICO

TIPO DE FICHA: OSFEM

PILAR DE DESARROLLO / EJE TRANSVERSAL: III Eje transversal III: Tecnología y Coordinación para el Buen Gobierno

TEMA DE DESARROLLO: Municipio moderno en tecnologías de información y comunicaciones

PROGRAMA PRESUPUESTARIO: 01080501 Gobierno electrónico

PROYECTO PRESUPUESTARIO: 010805010103 innovación gubernamental con tecnologías de información

OBJETIVO DEL PROGRAMA PRESUPUESTARIO: Engloba todas las actividades o servicios que las administraciones municipales otorgan a la población a través de tecnologías de información, mejorando la eficiencia y eficacia en los procesos facilitando la operación y distribución de información que se brinda a la población.

DEPENDENCIA GENERAL: B02 Administración

DEPENDENCIA AUXILIAR: 201 Área de Sistemas

NOMBRE DEL INDICADOR: Porcentaje de avance en la digitalización documental.

FÓRMULA DEL CÁLCULO: (Avance por unidad administrativa en la digitalización documental)/(Avance programado en digitalización documental por unidad administrativa)*100

INTERPRETACIÓN: Se cuenta con un hardware y un software para la digitalización documental

DIMENSIÓN QUE ATIENDE: Eficiencia

DESCRIPCIÓN DEL FACTOR DE COMPARACIÓN: Documentos emitidos vía electrónica con certeza jurídica y validez oficial

AMBITO GEOGRAFICO: Municipal

COBERTURA: Municipal

LÍNEA BASE: 2 Año anterior

Numero: NC 2

FRECUENCIA DE MEDICIÓN: Trimestral

ESTRUCTURA DEL INDICADOR

COMPORTAMIENTO DE LAS VARIABLES DURANTE EL TRIMESTRE: Octubre-Diciembre

VARIABLE	UNIDAD DE MEDIDA	OPERACION	META ANUAL	AVANCE TRIMESTRAL		AVANCE ACUMULADO		
				Programado	% Alcanzado	Programado	% Alcanzado	
Avance por unidad administrativa en la digitalización documental	Reporte de la base de datos	Sumable	2.00	1.00	50.00	100.00	2.00	100.00
Avance programado en digitalización documental por unidad administrativa	Reporte de la base de datos	Sumable	2.00	1.00	50.00	100.00	2.00	100.00

COMPORTAMIENTO DEL INDICADOR

DESCRIPCION DE LA META ANUAL

Se cuenta con un hardware y un software para la digitalización documental

META ANUAL	AVANCE TRIMESTRAL		AVANCE ACUMULADO		SEMAFORO
	Programado	Alcanzado	Programado	Alcanzado	
100.00	100.00	100.00	100.00	100.00	VERDE

DESCRIPCIÓN DE RESULTADOS Y JUSTIFICACIÓN EN CASO DE VARIACIÓN SUPERIOR A 10% RESPECTO A LO PROGRAMADO

EVALUACION DEL INDICADOR

DEPENDENCIA GENERAL: B02 Administración

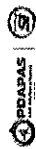
DEPENDENCIA AUXILIAR: 201 Área de Sistemas

ELABORO

EMMANUEL CAMPOS GENARO

VO. BO.

ROSA FLORES PICHARDO



ORGANISMO DE AGUA DE SAN MATEO ATENCO

PIRm-08b) FICHA TECNICA DE SEGUIMIENTO DE INDICADORES 2023 DE GESTIÓN O ESTRATEGICO

TIPO DE FICHA: OSFEM

PILAR DE DESARROLLO / EJE TRANSVERSAL: III Eje transversal III: Tecnología y Coordinación para el Buen Gobierno
TEMA DE DESARROLLO: Municipio moderno en tecnologías de información y comunicaciones
PROGRAMA PRESUPUESTARIO: 01080501 Gobierno electrónico
PROYECTO PRESUPUESTARIO: 01080501/0103 Innovación gubernamental con tecnologías de información
OBJETIVO DEL PROGRAMA PRESUPUESTARIO: Ejecuta todas las actividades o servicios que las administraciones municipales otorgan a la población a través de tecnologías de información, mejorando la eficiencia y eficacia en los procesos facilitando la operación y distribución de información que se brinda a la población.
DEPENDENCIA GENERAL: B02 Administración
DEPENDENCIA AUXILIAR: 201 Área de Sistemas

NOMBRE DEL INDICADOR: Porcentaje de cursos de capacitación sobre e-gobierno impartidos.
FORMULA DEL CÁLCULO: (Cursos Impartidos/Cursos programados)*100
INTERPRETACIÓN: Se realizan capacitaciones impartidas a los servidores públicos sobre e-gobierno
DIMENSIÓN QUE ATIENDE: Eficiencia
DESCRIPCIÓN DEL FACTOR DE COMPARACIÓN: Capacitación sobre e-gobierno
AMBITO GEOGRAFICO: Municipal
COBERTURA: Municipal
LÍNEA BASE: 4 Año anterior

Numero: NC 3

COMPORTAMIENTO DE LAS VARIABLES DURANTE EL TRIMESTRE: Octubre-Diciembre

VARIABLE	UNIDAD DE MEDIDA	OPERACION	META ANUAL		AVANCE TRIMESTRAL		AVANCE ACUMULADO	
			Programado	%	Programado	%	Programado	%
Cursos impartidos	Lista de actividades	Sumable	4.00	50.00	4.00	100.00	4.00	100.00
Cursos programados	Lista de actividades	Sumable	4.00	50.00	4.00	100.00	4.00	100.00

Se realizan capacitaciones impartidas a los servidores públicos sobre e-gobierno

COMPORTAMIENTO DEL INDICADOR

DESCRIPCIÓN DE LA META ANUAL

META ANUAL	AVANCE TRIMESTRAL		AVANCE ACUMULADO		SEMAFORO
	Programado	Alcanzado	Programado	Alcanzado	
100.00	100.00	100.00	100.00	100.00	VERDE

TRIMESTRE: Octubre-Diciembre

DESCRIPCIÓN DE RESULTADOS Y JUSTIFICACIÓN EN CASO DE VARIACIÓN SUPERIOR A ± 10 % RESPECTO A LO PROGRAMADO

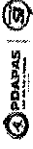
DEPENDENCIA GENERAL: B02 Administración
DEPENDENCIA AUXILIAR: 201 Área de Sistemas

ELABORÓ

 EMMANUEL CAMPOS GENARO

VO. BO.

 ROSA FLORES PICHARDO



ORGANISMO DE AGUA DE SAN MATEO ATENCO

PORM-08b FICHA TECNICA DE SEGUIMIENTO DE INDICADORES 2023 DE GESTIÓN O ESTRATEGICO

PILAR DE DESARROLLO /EJE TRANSVERSAL:

TIPO DE FICHA: OSFEM

TEMA DE DESARROLLO:

III Eje transversal III: Tecnología y Coordinación para el Buen Gobierno

PROGRAMA PRESUPUESTARIO:

Municipio moderno en tecnologías de información y comunicaciones

PROYECTO PRESUPUESTARIO:

01080501 Gobierno electrónico

OBJETIVO DEL PROGRAMA PRESUPUESTARIO:

0108050103 Innovación gubernamental con tecnologías de información

Engloba todas las actividades o servicios que las administraciones municipales otorgan a la población a través de tecnologías de información, mejorando la eficiencia y eficacia en los procesos facilitando la operación y distribución de información que se brinda a la población.

DEPENDENCIA GENERAL:

B02 Administración

DEPENDENCIA AUXILIAR:

201 Área de Sistemas

NOMBRE DEL INDICADOR:

ESTRUCTURA DEL INDICADOR

Porcentaje de cumplimiento en los mantenimientos realizados a las TIC's.

FÓRMULA DEL CÁLCULO:

(Mantenimientos realizados a las TIC's/Total de mantenimientos a las TIC's programados) *100

INTERPRETACIÓN:

Representa el mantenimiento de la infraestructura de redes y telecomunicaciones

DIMENSIÓN QUE ATIENDE:

Eficiencia

DESCRIPCIÓN DEL FACTOR DE COMPARACIÓN:

Mantenimiento de la infraestructura de redes y telecomunicaciones

AMBITO GEOGRAFICO:

Municipal

COBERTURA:

Municipal

LÍNEA BASE

1 Año anterior

Numero: NC 4

FRECUENCIA DE MEDICIÓN: Trimestral

COMPORTAMIENTO DE LAS VARIABLES DURANTE EL TRIMESTRE: Octubre-Diciembre

VARIABLE	UNIDAD DE MEDIDA	OPERACION	META ANUAL		AVANCE TRIMESTRAL		AVANCE ACUMULADO	
			Programado	%	Programado	%	Programado	%
Mantenimientos realizados a las TIC's	Bases de mantenimiento	Sumable	1.00	100.00	1.00	100.00	1.00	100.00
Total de mantenimientos a las TIC's programadas	Bases de mantenimiento	Sumable	1.00	100.00	1.00	100.00	1.00	100.00

COMPORTAMIENTO DEL INDICADOR

Representa el mantenimiento de la infraestructura de redes y telecomunicaciones

DESCRIPCION DE LA META ANUAL

META ANUAL	TRIMESTRE: Octubre-Diciembre						
	AVANCE TRIMESTRAL		AVANCE ACUMULADO				
Programado	Alcanzado	EF%	SEMAFORO	Programado	Alcanzado	EF%	SEMAFORO
100.00	100.00	100.00	VERDE	100.00	100.00	100.00	VERDE

DESCRIPCION DE RESULTADOS Y JUSTIFICACION EN CASO DE VARIACION SUPERIOR A ± 10 % RESPECTO A LO PROGRAMADO

EVALUACION DEL INDICADOR

DEPENDENCIA GENERAL:

B02 Administración

DEPENDENCIA AUXILIAR:

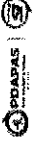
201 Área de Sistemas

ELABORO

EMMANUEL CAMPOS GENARO

VO. BO.

ROSA FLORES PICHARDO



ORGANISMO DE AGUA DE SAN MATEO ATENCO

PaRm-08b FICHA TECNICA DE SEGUIMIENTO DE INDICADORES 2023 DE GESTIÓN O ESTRATEGICO

TIPO DE FICHA: OSFEM

PILAR DE DESARROLLO/EJE TRANSVERSAL: III Eje transversal III: Tecnología y Coordinación para el Buen Gobierno

TEMA DE DESARROLLO: Municipio moderno en tecnologías de información y comunicaciones

PROGRAMA PRESUPUESTARIO: 01080591 Gobierno electrónico

PROYECTO PRESUPUESTARIO: 0108050103 Innovación gubernamental con tecnologías de información

OBJETIVO DEL PROGRAMA PRESUPUESTARIO: Engloba todas las actividades o servicios que las administraciones municipales otorgan a la población a través de tecnologías de información, mejorando la eficiencia y eficacia en los procesos facilitando la operación y distribución de información que se brinda a la población.

DEPENDENCIA GENERAL: 802 Administración

DEPENDENCIA AUXILIAR: 201 Área de Sistemas

NOMBRE DEL INDICADOR: Porcentaje trámites incorporados al programa de e-gobierno.
FORMULA DEL CÁLCULO: (Trámites incorporados al programa de e-gobierno/Total de trámites seleccionados para el programa e-gobierno)*100

INTERPRETACIÓN: Se actualiza el catalogo de trámites y de servicios por unidad administrativa

DIMENSIÓN QUE ATIENDE: Eficiencia
DESCRIPCIÓN DEL FACTOR DE COMPARACIÓN: Trámites y servicios incorporados al programa de e-gobierno

AMBITO GEOGRAFICO: Municipal
COBERTURA: Municipal
LINEA BASE: 1 Año anterior

Numero: NA 1.1

FRECUENCIA DE MEDICIÓN: Mensual

ESTRUCTURA DEL INDICADOR

COMPORTAMIENTO DE LAS VARIABLES DURANTE EL TRIMESTRE: Octubre-Diciembre

VARIABLE	UNIDAD DE MEDIDA	OPERACION	META ANUAL		AVANCE TRIMESTRAL		AVANCE ACUMULADO	
			Programado	%	Programado	%	Programado	%
Trámites incorporados al programa de e-gobierno	Reporte de avance	Sumable	1.00	100.00	1.00	100.00	1.00	100.00
Total de trámites seleccionados para el programa e-gobierno	Reporte de avance	Sumable	1.00	100.00	1.00	100.00	1.00	100.00

COMPORTAMIENTO DEL INDICADOR

DESCRIPCION DE LA META ANUAL

Se actualiza el catalogo de trámites y de servicios por unidad administrativa

META ANUAL	TRIMESTRE: Octubre-Diciembre				
	AVANCE TRIMESTRAL		AVANCE ACUMULADO		
Programado	Alcanzado	EF%	SEMAFORO	EF%	SEMAFORO
100.00	100.00	100.00	VERDE	100.00	VERDE

DESCRIPCION DE RESULTADOS Y JUSTIFICACION EN CASO DE VARIACION SUPERIOR A 10 % RESPECTO A LO PROGRAMADO

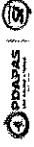
EVALUACION DEL INDICADOR

DEPENDENCIA GENERAL: 802 Administración
DEPENDENCIA AUXILIAR: 201 Área de Sistemas

ELABORÓ

VO. BO.

ROSA FLORES RICHARDO



ORGANISMO DE AGUA DE SAN MATEO ATENCO **PbRm-08b FICHA TECNICA DE SEGUIMIENTO DE INDICADORES 2023 DE GESTIÓN O ESTRATEGICO**

TIPO DE FICHA: OSFEM

PILAR DE DESARROLLO / EJE TRANSVERSAL: III Eje transversal III: Tecnología y Coordinación para el Buen Gobierno
TEMA DE DESARROLLO: Municipio moderno en tecnologías de información y comunicaciones
PROGRAMA PRESUPUESTARIO: 01080501 Gobierno electrónico
PROYECTO PRESUPUESTARIO: 010805010103 Innovación gubernamental con tecnologías de información
OBJETIVO DEL PROGRAMA PRESUPUESTARIO: Engloba todas las actividades o servicios que las administraciones municipales otorgan a la población a través de tecnologías de información, mejorando la eficiencia y eficacia en los procesos facilitando la operación y distribución de información que se brinda a la población.
DEPENDENCIA GENERAL: B02 Administración
DEPENDENCIA AUXILIAR: 201 Área de Sistemas

ESTRUCTURA DEL INDICADOR
NOMBRE DEL INDICADOR: Porcentaje de avance en la readecuación procedimental de trámites.
FÓRMULA DEL CÁLCULO: (Procedimientos adecuados/Procedimientos programados)*100
INTERPRETACIÓN: Se reasignan los procedimientos remotos
DIMENSIÓN QUE ATIENDE: Eficiencia
DESCRIPCIÓN DEL FACTOR DE COMPARACIÓN: Se realizan procedimientos presenciales para una adecuación remota para e-gobierno
AMBITO GEOGRAFICO: Municipal
COBERTURA: Municipal
LINEA BASE: 1 Año anterior
FRECUENCIA DE MEDICIÓN: Mensual

Numero: NA 12

COMPORTAMIENTO DE LAS VARIABLES DURANTE EL TRIMESTRE: Octubre-Diciembre

VARIABLE	UNIDAD DE MEDIDA	OPERACION	META ANUAL	AVANCE TRIMESTRAL		AVANCE ACUMULADO	
				Programado	%	Programado	%
Procedimientos adecuados	Mensual	Sumable	1,00	1,00	1,00	100,00	1,00
Procedimientos programados	Mensual	Sumable	1,00	1,00	1,00	100,00	1,00

COMPORTAMIENTO DEL INDICADOR

DESCRIPCIÓN DE LA META ANUAL

Se reasignan los procedimientos remotos

META ANUAL	AVANCE TRIMESTRAL		AVANCE ACUMULADO		SEMAFORO
	Programado	Alcanzado	Programado	Alcanzado	
100,00	100,00	100,00	100,00	100,00	VERDE

DESCRIPCIÓN DE RESULTADOS Y JUSTIFICACIÓN EN CASO DE VARIACIÓN SUPERIOR A ±10 % RESPECTO A LO PROGRAMADO

EVALUACION DEL INDICADOR

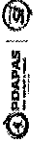
DEPENDENCIA GENERAL: B02 Administración
DEPENDENCIA AUXILIAR: 201 Área de Sistemas

ELABORÓ

 EFRAIM CAMPOS GENARO

VO. BO.

ROSA FLORES PICHARDO



ORGANISMO DE AGUA DE SAN MATEO ATENCO

PbRm-088 FICHA TECNICA DE SEGUIMIENTO DE INDICADORES 2023 DE GESTIÓN O ESTRATEGICO

PILAR DE DESARROLLO / EJE TRANSVERSAL:

TIPO DE FICHA: OSFEM

III Eje transversal III: Tecnología y Coordinación para el Buen Gobierno

TEMA DE DESARROLLO:

Municipio moderno en tecnologías de información y comunicaciones

PROGRAMA PRESUPUESTARIO:

01080501 Gobierno electrónico

PROYECTO PRESUPUESTARIO:

0108050103 Innovación gubernamental con tecnologías de información

OBJETIVO DEL PROGRAMA PRESUPUESTARIO:

Engloba todas las actividades o servicios que las administraciones municipales otorgan a la población a través de tecnologías de información, mejorando la eficiencia y eficacia en los procesos facilitando la operación y distribución de información que se brinda a la población.

DEPENDENCIA GENERAL:

B02 Administración

DEPENDENCIA AUXILIAR:

201 Área de Sistemas

NOMBRE DEL INDICADOR:

Porcentaje de convenios para la recepción de pagos electrónicos firmados.

FÓRMULA DEL CÁLCULO:

(Convenios firmados para la recepción de pagos electrónicos/Convenios gestionados para la recepción de pagos electrónicos) *100

INTERPRETACIÓN:

Se realizan actualizaciones para el establecimiento de recepción de pagos en forma electrónica

DIMENSIÓN QUE ATIENDE:

Eficiencia

DESCRIPCIÓN DEL FACTOR DE COMPARACIÓN:

El Organismo se suscribe a convenios para la recepción de pagos en forma electrónica

AMBITO GEOGRAFICO:

Municipal

COBERTURA:

Municipal

LINEA BASE

1

Numero: NA 1.3

FRECUENCIA DE MEDICIÓN: Mensual

ESTRUCTURA DEL INDICADOR

COMPORTAMIENTO DE LAS VARIABLES DURANTE EL TRIMESTRE: Octubre-Diciembre

VARIABLE	UNIDAD DE MEDIDA	OPERACION	META ANUAL		AVANCE TRIMESTRAL		AVANCE ACUMULADO	
			Programado	%	Programado	%	Programado	%
Convenios firmados para la recepción de pagos electrónicos	Convenio	Sumable	1.00	0.00	0.00	0.00	1.00	100.00
Convenios gestionados para la recepción de pagos electrónicos	Convenio	Sumable	1.00	0.00	0.00	0.00	1.00	100.00

COMPORTAMIENTO DEL INDICADOR

DESCRIPCION DE LA META ANUAL

Se realizan actualizaciones para el establecimiento de recepción de pagos en forma electrónica

META ANUAL	AVANCE TRIMESTRAL		AVANCE ACUMULADO	
	Programado	Alcanzado	Programado	Alcanzado
100.00	0.00	0.00	100.00	100.00

TRIMESTRE: Octubre-Diciembre

SEMAFORO	EF%	SEMAFORO	EF%
VERDE	0.00	VERDE	100.00

DESCRIPCIÓN DE RESULTADOS Y JUSTIFICACIÓN EN CASO DE VARIACIÓN SUPERIOR A ±10 % RESPECTO A LO PROGRAMADO

EVALUACION DEL INDICADOR

DEPENDENCIA GENERAL: B02 Administración

DEPENDENCIA AUXILIAR: 201 Área de Sistemas

ELABORÓ

EMANUEL CAMPOS GENVARO

V.O. BO.

ROSA FLORES PICHARDO



ORGANISMO DE AGUA DE SAN MATEO ATENCO

Pbrm-08B FICHA TECNICA DE SEGUIMIENTO DE INDICADORES 2023 DE GESTIÓN O ESTRATEGICO

PILAR DE DESARROLLO/EJE TRANSVERSAL:

TIPO DE FICHA: OSFEM

TEMA DE DESARROLLO:

III: Eje transversal III: Tecnología y Coordinación para el Buen Gobierno

PROGRAMA PRESUPUESTARIO:

Municipio moderno en tecnologías de información y comunicaciones

PROYECTO PRESUPUESTARIO:

01080501 Gobierno electrónico

OBJETIVO DEL PROGRAMA PRESUPUESTARIO:

010805010103 Innovación gubernamental con tecnologías de información
Engloba todas las actividades o servicios que las administraciones municipales otorgan a la población a través de tecnologías de información, mejorando la eficiencia y eficacia en los procesos facilitando la operación y distribución de información que se brinda a la población.

DEPENDENCIA GENERAL:

B02 Administración

DEPENDENCIA AUXILIAR:

201 Área de Sistemas

NOMBRE DEL INDICADOR:

ESTRUCTURA DEL INDICADOR

Porcentaje de avance en la digitalización de documentos.

FÓRMULA DEL CÁLCULO: (Total de documentos digitalizados/Documentación programada para digitalizar) *100

INTERPRETACIÓN:

Se cuenta con un hardware y un software para la digitalización documental

DIMENSIÓN QUE ATIENDE:

FRECUENCIA DE MEDICIÓN: Mensual

Eficiencia

DESCRIPCIÓN DEL FACTOR DE COMPARACIÓN:

Documentos emitidos vía electrónicas con certeza jurídica y validez oficial

AMBITO GEOGRAFICO:

Municipal

COBERTURA:

Municipal

LÍNEA BASE:

1 Año anterior

Número: NA 2.1

COMPORTAMIENTO DE LAS VARIABLES DURANTE EL TRIMESTRE: Octubre-Diciembre

VARIABLE	UNIDAD DE MEDIDA	OPERACION	META ANUAL	AVANCE TRIMESTRAL		AVANCE ACUMULADO	
				Programado	%	Programado	%
Total de documentos digitalizados	Reporte emitido	Sumable	1,00	1,00	100,00	1,00	100,00
Documentación programada para digitalizar	Reporte emitido	Sumable	1,00	1,00	100,00	1,00	100,00

COMPORTAMIENTO DEL INDICADOR

Se cuenta con un hardware y un software para la digitalización documental

DESCRIPCIÓN DE LA META ANUAL

META ANUAL	TRIMESTRE: Octubre-Diciembre			
	Programado	Alcanzado	Programado	Alcanzado
100.00	100.00	100.00	100.00	100.00
DESCRIPCIÓN DE RESULTADOS Y JUSTIFICACIÓN EN CASO DE VARIACIÓN SUPERIOR A ± 10 % RESPECTO A LO PROGRAMADO	SEMAFORO VERDE	SEMAFORO VERDE	SEMAFORO VERDE	SEMAFORO VERDE
	100.00	100.00	100.00	100.00

EVALUACION DEL INDICADOR

DEPENDENCIA GENERAL:

B02 Administración

DEPENDENCIA AUXILIAR:

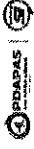
201 Área de Sistemas

ELABORÓ

MANUEL CAMPOS GENARO

VO. BO.

ROSA FLORES PICHARDO



ORGANISMO DE AGUA DE SAN MATEO ATENCO

PbRim-08b FICHA TECNICA DE SEGUIMIENTO DE INDICADORES 2023 DE GESTIÓN O ESTRATEGICO

TIPO DE FICHA: OSFEM

PILAR DE DESARROLLO / EJE TRANSVERSAL:

!!! Eje transversal !!!: Tecnología y Coordinación para el Buen Gobierno

TEMA DE DESARROLLO:

Municipio moderno en tecnologías de información y comunicaciones

PROGRAMA PRESUPUESTARIO:

01080501 Gobierno electrónico

PROYECTO PRESUPUESTARIO:

0108050103 Innovación gubernamental con tecnologías de información

OBJETIVO DEL PROGRAMA PRESUPUESTARIO:

Engloba todas las actividades o servicios que las administraciones municipales otorgan a la población a través de tecnologías de información, mejorando la eficiencia y eficacia en los procesos facilitando la operación; y distribución de información que se brinda a la población.

DEPENDENCIA GENERAL:

B02 Administración

DEPENDENCIA AUXILIAR:

201 Áreas de Sistemas

NOMBRE DEL INDICADOR:

Porcentaje en el cumplimiento del Programa de capacitación

FÓRMULA DEL CÁLCULO:

(Cursos impartidos/Cursos programados)*100

INTERPRETACIÓN:

Se realizan capacitaciones impartidas a los servidores públicos sobre e-gobierno

DIMENSIÓN QUE ATIENDE:

Eficiencia

DESCRIPCIÓN DEL FACTOR DE COMPARACIÓN:

Capacitación sobre e-gobierno

AMBITO GEOGRAFICO:

Municipal

COBERTURA:

Municipal

LÍNEA BASE

4 Año anterior

Numero: NA 3.1

FRECUENCIA DE MEDICIÓN: Mensual

ESTRUCTURA DEL INDICADOR

COMPORTAMIENTO DE LAS VARIABLES DURANTE EL TRIMESTRE: Octubre-Diciembre

VARIABLE	UNIDAD DE MEDIDA	OPERACION	META ANUAL		AVANCE TRIMESTRAL		AVANCE ACUMULADO	
			Programado	%	Programado	%	Programado	%
Cursos impartidos	Calendarización	Sumable	1,00	25,00	1,00	100,00	4,00	100,00
Cursos programados	Calendarización	Sumable	1,00	25,00	1,00	100,00	4,00	100,00

COMPORTAMIENTO DEL INDICADOR

DESCRIPCIÓN DE LA META ANUAL

META ANUAL	TRIMESTRE: Octubre-Diciembre			
	AVANCE TRIMESTRAL		AVANCE ACUMULADO	
100.00	Programado	Alcanzado	Programado	Alcanzado
100.00	100.00	100.00	100.00	100.00
DESCRIPCIÓN DE RESULTADOS Y JUSTIFICACIÓN EN CASO DE VARIACIÓN SUPERIOR A 10 % RESPECTO A LO PROGRAMADO	SEMÁFORO VERDE	SEMÁFORO VERDE	SEMÁFORO VERDE	SEMÁFORO VERDE

EVALUACIÓN DEL INDICADOR

DEPENDENCIA GENERAL:

B02 Administración

DEPENDENCIA AUXILIAR:

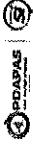
201 Áreas de Sistemas

ELABORÓ

EMMANUEL CAMPOS GENARO

VO. BO.

ROSA FLORES PICHARDO



ORGANISMO DE AGUA DE SAN MATEO ATENCO

Pbrm-08b FICHA TECNICA DE SEGUIMIENTO DE INDICADORES 2023 DE GESTIÓN O ESTRATEGICO

TIPO DE FICHA: OSFEM

PILAR DE DESARROLLO / EJE TRANSVERSAL:

III Eje transversal III: Tecnología y Coordinación para el Buen Gobierno

TEMA DE DESARROLLO:

Municipio moderno en tecnologías de información y comunicaciones

PROGRAMA PRESUPUESTARIO:

01080601 Gobierno electrónico

PROYECTO PRESUPUESTARIO:

0108050103 Innovación gubernamental con tecnologías de información

OBJETIVO DEL PROGRAMA PRESUPUESTARIO:

Engloba todas las actividades o servicios que las administraciones municipales otorgan a la población a través de tecnologías de información, mejorando la eficiencia y eficacia en los procesos facilitando la operación y distribución de información que se brinda a la población.

DEPENDENCIA GENERAL:

B02 Administración

DEPENDENCIA AUXILIAR:

201 Área de Sistemas

NOMBRE DEL INDICADOR:

Porcentaje de Servidores capacitados.

FÓRMULA DEL CÁLCULO:

(Servidores públicos capacitados/Servidores públicos programados para ser capacitados)*100

INTERPRETACIÓN:

Capacitación a Servidores Públicos sobre TIC's

DIMENSIÓN QUE ATIENDE:

Eficiencia

DESCRIPCIÓN DEL FACTOR DE COMPARACIÓN:

Capacitación a Servidores Públicos sobre TIC's

AMBITO GEOGRAFICO:

Municipal

COBERTURA:

Municipal

LÍNEA BASE

4 Año anterior

Numero: NA 3.2

FRECUENCIA DE MEDICIÓN: Mensual

ESTRUCTURA DEL INDICADOR

COMPORTAMIENTO DE LAS VARIABLES DURANTE EL TRIMESTRE: Octubre-Diciembre

VARIABLE	UNIDAD DE MEDIDA	OPERACION	META ANUAL		AVANCE TRIMESTRAL		AVANCE ACUMULADO			
			Programado	Alcanzado	%	Alcanzado	%	Alcanzado	%	
Servidores públicos capacitados	Listas de asistencias	Sumable	4.00	4.00	1.00	25.00	1.00	100.00	4.00	100.00
Servidores públicos programados para ser capacitados	Listas de asistencias	Sumable	4.00	4.00	1.00	25.00	1.00	100.00	4.00	100.00

COMPORTAMIENTO DEL INDICADOR

DESCRIPCION DE LA META ANUAL

META ANUAL	AVANCE TRIMESTRAL		AVANCE ACUMULADO		SEMAFORO
	Programado	Alcanzado	Programado	Alcanzado	
100.00	100.00	100.00	100.00	100.00	VERDE

DESCRIPCION DE RESULTADOS Y JUSTIFICACION EN CASO DE VARIACION SUPERIOR A 10% RESPECTO A LO PROGRAMADO

EVALUACION DEL INDICADOR

DEPENDENCIA GENERAL:

B02 Administración

DEPENDENCIA AUXILIAR:

201 Área de Sistemas

ELABORÓ

VO. BO.

ROSA FLORES PICHARDO



ORGANISMO DE AGUA DE SAN MATEO ATENCO

PbRm-08b FICHA TECNICA DE SEGUIMIENTO DE INDICADORES 2023 DE GESTIÓN O ESTRATEGICO

PILAR DE DESARROLLO / EJE TRANSVERSAL:

TIPO DE FICHA: OSFEM

TEMA DE DESARROLLO:

III Eje transversal III: Tecnología y Coordinación para el Buen Gobierno

PROGRAMA PRESUPUESTARIO:

Municipio moderno en tecnologías de información y comunicaciones

PROYECTO PRESUPUESTARIO:

01080501 Gobierno electrónico

OBJETIVO DEL PROGRAMA PRESUPUESTARIO:

010865010103 innovación gubernamental con tecnologías de información

DEPENDENCIA GENERAL:

Engloba todas las actividades o servicios que las administraciones municipales otorgan a la población a través de tecnologías de información, mejorando la eficiencia y eficacia en los procesos facilitando la operación y distribución de información que se brinda a la población.

DEPENDENCIA AUXILIAR:

B02 Administración

201 Área de Sistemas

NOMBRE DEL INDICADOR:

ESTRUCTURA DEL INDICADOR

Porcentaje de reportes de incidencias de TIC's atendidos.

FÓRMULA DEL CÁLCULO:

(Reportes de incidencias de TIC's atendidos/ Total de reportes presentados)*100

INTERPRETACIÓN:

Representa los reportes de incidencias de TIC's

DIMENSIÓN QUE ATENDE:

Eficiencia

DESCRIPCIÓN DEL FACTOR DE COMPARACIÓN:

Atención y mejoramiento de TIC's

AMBITO GEOGRAFICO:

Municipal

COBERTURA:

Municipal

LÍNEA BASE

1 Año anterior

Numero: NA 4.1

FRECUENCIA DE MEDICIÓN: Trimestral

COMPORTAMIENTO DE LAS VARIABLES DURANTE EL TRIMESTRE: Octubre-Diciembre

VARIABLE	UNIDAD DE MEDIDA	OPERACION	META ANUAL	AVANCE TRIMESTRAL		AVANCE ACUMULADO	
				Programado	%	Programado	%
Reportes de incidencias de TIC's atendidos		Sumable	1,00	1,00	100,00	1,00	100,00
Total de reportes presentados		Sumable	1,00	1,00	100,00	1,00	100,00

COMPORTAMIENTO DEL INDICADOR

Representa los reportes de incidencias de TIC's

DESCRIPCION DE LA META ANUAL

META ANUAL	TRIMESTRE: Octubre-Diciembre		SEMAFORO
	Programado	Alcanzado	
100.00	100.00	100.00	VERDE
DESCRIPCIÓN DE RESULTADOS Y JUSTIFICACIÓN EN CASO DE VARIACIÓN SUPERIOR A ±10% RESPECTO A LO PROGRAMADO			
	Programado	Alcanzado	SEMAFORO
	100.00	100.00	VERDE
	AVANCE ACUMULADO		SEMAFORO
	Programado	Alcanzado	VERDE
	100.00	100.00	VERDE

EVALUACION DEL INDICADOR

DEPENDENCIA GENERAL:

B02 Administración

DEPENDENCIA AUXILIAR:

201 Área de Sistemas

[Signature]
ELABORO
 EIMANUEL CAMPOS GENARO

VO. BO.

[Signature]
ROSA FLORES RICHARDO

PbRm-08b FICHA TECNICA DE SEGUIMIENTO DE INDICADORES 2023 DE GESTIÓN O ESTRATEGICO

TIPO DE FICHA: OSFEM

ORGANISMO DE AGUA DE SAN MATEO ATENCO

PILAR DE DESARROLLO / EJE TRANSVERSAL: 3 Pilar 3: Territorial

TEMA DE DESARROLLO: Manejo sustentable y distribución del agua

PROGRAMA PRESUPUESTARIO: 02010301 Manejo de aguas residuales, drenaje y alcantarillado

PROYECTO PRESUPUESTARIO: 020103010101 Construcción de infraestructura para drenaje y alcantarillado

020103010203 Innovación tecnológica para el tratamiento de aguas residuales

020103010202 Operación y mantenimiento de infraestructura para tratamiento de aguas residuales

OBJETIVO DEL PROGRAMA PRESUPUESTARIO: Considera el conjunto de procedimientos que se llevan a cabo para el tratamiento de aguas residuales y saneamiento de redes de drenaje y alcantarillado, manteniendo en condiciones adecuadas la infraestructura para proporcionar una mejor calidad de vida a la población.

DEPENDENCIA GENERAL: C02 Operación

DEPENDENCIA AUXILIAR: 220 Área de Operación, 222 Área de Drenaje y Alcantarillado

ESTRUCTURA DEL INDICADOR

NOMBRE DEL INDICADOR: Tasa de variación en el fomento a la cultura de descontaminación de las aguas residuales.

FÓRMULA DEL CÁLCULO: (Total de m3 de Aguas residuales descargadas en aguas y bienes nacionales con algún tratamiento/ Total de m3 de Aguas residuales descargadas en aguas y bienes nacionales)

INTERPRETACIÓN: No Aplica

DIMENSIÓN QUE ATIENDE: Eficiencia

DESCRIPCIÓN DEL FACTOR DE COMPARACIÓN: No Aplica

AMBITO GEOGRAFICO: Municipal

COBERTURA: Municipal

LINEA BASE: No Aplica

FRECUENCIA DE MEDICIÓN: Anual

Numero: NF 1

COMPORTAMIENTO DE LAS VARIABLES DURANTE EL TRIMESTRE: Octubre-Diciembre

VARIABLE	UNIDAD DE MEDIDA	OPERACION	META ANUAL		AVANCE TRIMESTRAL		AVANCE ACUMULADO	
			Programado	Alcanzado	%	Alcanzado	%	Alcanzado
Total de m3 de Aguas residuales descargadas en aguas y bienes nacionales con algún tratamiento	No Aplica		0.00	0.00	0.00	0.00	0.00	0.00
Total de m3 de Aguas residuales descargadas en aguas y bienes nacionales	No Aplica		0.00	0.00	0.00	0.00	0.00	0.00

COMPORTAMIENTO DEL INDICADOR

DESCRIPCIÓN DE LA META ANUAL


META ANUAL	TRIMESTRE: Octubre-Diciembre			
	AVANCE TRIMESTRAL		AVANCE ACUMULADO	
0.00	Programado	Alcanzado	Programado	Alcanzado
	0.00	0.00	0.00	0.00
			SEMAFORO VERDE	SEMAFORO VERDE

DESCRIPCIÓN DE RESULTADOS Y JUSTIFICACIÓN EN CASO DE VARIACIÓN SUPERIOR A ± 10% RESPECTO A LO PROGRAMADO

EVALUACION DEL INDICADOR

DEPENDENCIA GENERAL: C02 Operación

DEPENDENCIA AUXILIAR: 220 Área de Operación, 222 Área de Drenaje y Alcantarillado



VO. BO.

ING. ARCE FRANCISCO JAVIER BASURTO GARCIA

ROSA FLORES PICHARDO



ORGANISMO DE AGUA DE SAN MATEO ATEÑO

PdRM-08b FICHA TECNICA DE SEGUIMIENTO DE INDICADORES 2023 DE GESTIÓN O ESTRATEGICO

PILAR DE DESARROLLO / EJE TRANSVERSAL:

3 Pilar 3. Territorial

TIPO DE FICHA: OSFEM

TEMA DE DESARROLLO:

Manejo sustentable y distribución del agua

PROGRAMA PRESUPUESTARIO:

02010301 Manejo de aguas residuales, drenaje y alcantarillado

PROYECTO PRESUPUESTARIO:

0201030101 Construcción de infraestructura para drenaje y alcantarillado

OBJETIVO DEL PROGRAMA PRESUPUESTARIO:

020103010203 Innovación tecnológica para el tratamiento de aguas residuales
Considera el conjunto de procedimientos que se llevan a cabo para el tratamiento de aguas residuales y saneamiento de redes de drenaje y alcantarillado, manteniendo en condiciones adecuadas la infraestructura para proporcionar una mejor calidad de vida a la población.

DEPENDENCIA GENERAL:

020103010202 Operación y mantenimiento de infraestructura para tratamiento de aguas residuales

DEPENDENCIA AUXILIAR:

220 Área de Operación, 222 Área de Drenaje y Alcantarillado

NOMBRE DEL INDICADOR:

ESTRUCTURA DEL INDICADOR

FÓRMULA DEL CÁLCULO:

Tasa de variación en los resultados obtenidos en los análisis de límites máximos permisibles de contaminantes en las descargas de aguas residuales

INTERPRETACIÓN:

No Aplica

DIMENSIÓN QUE ATIENDE:

Eficiencia

DESCRIPCIÓN DEL FACTOR DE COMPARACIÓN:

No Aplica

ÁMBITO GEOGRÁFICO:

Municipal

COBERTURA:

Municipal

LÍNEA BASE

No Aplica

FRECUENCIA DE MEDICIÓN:

Anual

Número: NP 1

COMPORTAMIENTO DE LAS VARIABLES DURANTE EL TRIMESTRE: Octubre-Diciembre

VARIABLE	UNIDAD DE MEDIDA	OPERACION	META ANUAL	AVANCE TRIMESTRAL		AVANCE ACUMULADO	
				Programado	%	Programado	%
resultados obtenidos en los de análisis de límites máximos permisibles de contaminantes en las descargas de aguas residuales en el año actual	No aplica		0.00	0.00	0.00	0.00	0.00
resultados obtenidos en los análisis de límites máximos permisibles de contaminantes en las descargas de aguas residuales en el año anterior	No aplica		0.00	0.00	0.00	0.00	0.00

No Aplica

COMPORTAMIENTO DEL INDICADOR

DESCRIPCIÓN DE LA META ANUAL

TRIMESTRE: Octubre-Diciembre

META ANUAL	AVANCE TRIMESTRAL		AVANCE ACUMULADO	
	Programado	Alcanzado	Programado	Alcanzado
0.00	0.00	0.00	0.00	0.00

DESCRIPCIÓN DE RESULTADOS Y JUSTIFICACIÓN EN CASO DE VARIACIÓN SUPERIOR A ± 10 % RESPECTO A LO PROGRAMADO

SEMAFORO	EF%
VERDE	0.00
VERDE	0.00

EVALUACION DEL INDICADOR

DIRECCIÓN GENERAL DE OPERACIONES
DEPENDENCIA AUXILIAR
SAN MATEO ATEÑO

002 Operación
Área de Operación, 222 Área de Drenaje y Alcantarillado

ELABORÓ:

VO. BO.

ING. ABD. FRANCISCO JAVIER BASURTO GARCIA

ROSA FLORES PICHARDO



ORGANISMO DE AGUA DE SAN MATEO ATENCO

PIRm-08b FICHA TECNICA DE SEGUIMIENTO DE INDICADORES 2023 DE GESTIÓN O ESTRATEGICO

TIPO DE FICHA: OSFEM

3 Pilar 3: Territorial

PILAR DE DESARROLLO / EJE TRANSVERSAL:

Manejo sustentable y distribución del agua

PROGRAMA PRESUPUESTARIO:

02010301 Manejo de aguas residuales, drenaje y alcantarillado

PROYECTO PRESUPUESTARIO:

020103010101 Construcción de infraestructura para drenaje y alcantarillado

OBJETIVO DEL PROGRAMA PRESUPUESTARIO:

020103010203 Innovación tecnológica para el tratamiento de aguas residuales

DEPENDENCIA GENERAL:

Considera el conjunto de procedimientos que se llevan a cabo para el tratamiento de aguas residuales y saneamiento de redes de drenaje y alcantarillado, manteniendo en condiciones adecuadas la infraestructura para proporcionar una mejor calidad de vida a la población.

DEPENDENCIA AUXILIAR:

C02 Operación

NOMBRE DEL INDICADOR:

Porcentaje de infraestructura para el tratamiento de aguas residuales construidas.

FÓRMULA DEL CÁLCULO:

(Infraestructura para el tratamiento de aguas residuales construida/Infraestructura para el tratamiento de aguas residuales programada)*100

INTERPRETACIÓN:

Infraestructura para el tratamiento de aguas residuales construida

DIMENSIÓN QUE ATIENDE:

Eficiencia

DESCRIPCIÓN DEL FACTOR DE COMPARACIÓN:

Municipal

ÁMBITO GEOGRÁFICO:

Municipal

COBERTURA:

Municipal

LÍNEA BASE:

No aplica

FRECUENCIA DE MEDICIÓN:

Anual

ESTRUCTURA DEL INDICADOR

COMPORTAMIENTO DE LAS VARIABLES DURANTE EL TRIMESTRE: Octubre-Diciembre

COMPORTAMIENTO DEL INDICADOR

DESCRIPCIÓN DE LA META ANUAL

TRIMESTRE: Octubre-Diciembre

EVALUACIÓN DEL INDICADOR

VO. BO.

ING. ABOG. FRANCISCO JAVIER BASURTO GARCIA

ROSA FLORES RICHARDO

VARIABLE	UNIDAD DE MEDIDA	OPERACION	META ANUAL		AVANCE TRIMESTRAL		AVANCE ACUMULADO	
			Programado	Alcanzado	%	Alcanzado	%	Alcanzado
Infraestructura para el tratamiento de aguas residuales construida	No Aplica		0.00	0.00	0.00	0.00	0.00	0.00
Infraestructura para el tratamiento de aguas residuales programada	No Aplica		0.00	0.00	0.00	0.00	0.00	0.00

META ANUAL	AVANCE TRIMESTRAL				AVANCE ACUMULADO	
	Programado	Alcanzado	EF%	SEMAFORO	Programado	Alcanzado
0.00	0.00	0.00	0.00	VERDE	0.00	0.00
DESCRIPCIÓN DE RESULTADOS Y JUSTIFICACIÓN EN CASO DE VARIACIÓN SUPERIOR A ± 10 % RESPECTO AL O PROGRAMADO						

DEPENDENCIA GENERAL: C02 Operación

DEPENDENCIA AUXILIAR: 220 Área de Operación, 222 Área de Drenaje y Alcantarillado


DIRECCIÓN DE OPERACIONES

ELABORÓ:

VO. BO.

ING. ABOG. FRANCISCO JAVIER BASURTO GARCIA

ROSA FLORES RICHARDO



ORGANISMO DE AGUA DE SAN MATEO ATENCO

PbRm-08b FICHA TECNICA DE SEGUIMIENTO DE INDICADORES 2023 DE GESTION O ESTRATEGICO

PILAR DE DESARROLLO / EJE TRANSVERSAL: 3 Pilar 3: Territorial
TEMA DE DESARROLLO: Manejo sustentable y distribución del agua
PROGRAMA PRESUPUESTARIO: 02010301 Manejo de aguas residuales, drenaje y alcantarillado
PROYECTO PRESUPUESTARIO: 0201030101 Construcción de infraestructura para drenaje y alcantarillado

TIPO DE FICHA: OSFEM

OBJETIVO DEL PROGRAMA PRESUPUESTARIO: 020103010203 Innovación tecnológica para el tratamiento de aguas residuales
Considera el conjunto de procedimientos que se llevan a cabo para el tratamiento de aguas residuales y saneamiento de redes de drenaje y alcantarillado, manteniendo en condiciones adecuadas la infraestructura para proporcionar una mejor calidad de vida a la población.
DEPENDENCIA GENERAL: CO2 Operación
DEPENDENCIA AUXILIAR: 220 Área de Operación, 222 Área de Drenaje y Alcantarillado

020103010202 Operación y mantenimiento de infraestructura para tratamiento de aguas residuales

ESTRUCTURA DEL INDICADOR

NOMBRE DEL INDICADOR: Porcentaje de metros cúbicos de aguas residuales tratadas.
FORMULA DEL CÁLCULO: (Metros cúbicos de aguas tratadas en el semestre actual / Metros cúbicos de aguas vertidas) * 100
INTERPRETACIÓN: Eficiencia

FRECUENCIA DE MEDICIÓN: Semestral

Numero: NC 2 No aplica


Table with columns: VARIABLE, UNIDAD DE MEDIDA, OPERACION, META ANUAL, AVANCE TRIMESTRAL (Programado, Alcanceado, %), AVANCE ACUMULADO (Programado, Alcanceado, %).

COMPORTAMIENTO DEL INDICADOR: No Aplica
DESCRIPCION DE LA META ANUAL: TRIMESTRE: Octubre-Diciembre

Table for AVANCE TRIMESTRAL with columns: Programado, Alcanceado, EF%, SEMAFORO, Programado, Alcanceado, EF%, SEMAFORO.

EVALUACION DEL INDICADOR

DEPENDENCIA GENERAL: CO2 Operación
DEPENDENCIA AUXILIAR: 220 Área de Operación, 222 Área de Drenaje y Alcantarillado



ELABORÓ

ING. JESÚS FRANCISCO JAVIER BASURTO GARCIA

VO. BO.

ROSA FLORES RICHARDO

PbRm-088 FICHA TECNICA DE SEGUIMIENTO DE INDICADORES 2023 DE GESTIÓN O ESTRATEGICO

TIPO DE FICHA: OSFEM

ORGANISMO DE AGUA DE SAN MATEO ATENCO

PILAR DE DESARROLLO / EJE TRANSVERSAL: 3 Pilar 3: Territorial
TEMA DE DESARROLLO: Manejo sustentable y distribución del agua
PROGRAMA PRESUPUESTARIO: 02010301 Manejo de aguas residuales, drenaje y alcantarillado
PROYECTO PRESUPUESTARIO: 020103010101 Construcción de infraestructura para drenaje y alcantarillado
 020103010203 Innovación tecnológica para el tratamiento de aguas residuales
OBJETIVO DEL PROGRAMA PRESUPUESTARIO: Considerar el conjunto de procedimientos que se llevan a cabo para el tratamiento de aguas residuales y saneamiento de redes de drenaje y alcantarillado, manteniendo en condiciones adecuadas la infraestructura para proporcionar una mejor calidad de vida a la población.
DEPENDENCIA GENERAL: C02 Operación
DEPENDENCIA AUXILIAR: 220 Área de Operación, 222 Área de Drenaje y Alcantarillado

ESTRUCTURA DEL INDICADOR
NOMBRE DEL INDICADOR: Porcentaje de mantenimientos realizados a la infraestructura para el tratamiento de aguas residuales.
FÓRMULA DEL CÁLCULO: (Número de mantenimientos a la infraestructura de tratamiento de aguas residuales realizados / Total de mantenimientos a la infraestructura de tratamiento de aguas residuales programados) *100

INTERPRETACIÓN:
DIMENSIÓN QUE ATIENDE: Eficiencia
DESCRIPCIÓN DEL FACTOR DE COMPARACIÓN:
AMBITO GEOGRAFICO:
COBERTURA:
LINEA BASE

Numero: NC 3 **No aplica**

COMPORTAMIENTO DE LAS VARIABLES DURANTE EL TRIMESTRE: Octubre-Diciembre

VARIABLE	UNIDAD DE MEDIDA	OPERACION	META ANUAL		AVANCE TRIMESTRAL		AVANCE ACUMULADO	
			Programado	Alcanzado	%	Alcanzado	%	Alcanzado
Numero de mantenimientos a la infraestructura de tratamiento de aguas residuales realizados			0.00	0.00	0.00	0.00	0.00	0.00
Total de mantenimientos a la infraestructura de tratamiento de aguas residuales programados			0.00	0.00	0.00	0.00	0.00	0.00

COMPORTAMIENTO DEL INDICADOR
DESCRIPCION DE LA META ANUAL

TRIMESTRE: Octubre-Diciembre

META ANUAL	AVANCE TRIMESTRAL		AVANCE ACUMULADO	
	Programado	Alcanzado	Programado	Alcanzado
0.00	0.00	0.00	0.00	0.00

DESCRIPCION DE RESULTADOS Y JUSTIFICACION EN CASO DE VARIACION SUPERIOR A ±10% RESPECTO A LO PROGRAMADO

EVALUACION DEL INDICADOR

DEPENDENCIA GENERAL: C02 Operación
DEPENDENCIA AUXILIAR: 220 Área de Operación, 222 Área de Drenaje y Alcantarillado

ELABORÓ:
VO. BO.

DIRECCIÓN DE OPERACIONES
PDAPAS
ORGANISMO DE AGUA DE SAN MATEO ATENCO

ING. APE FRANCISCO JAVIER BASURTO GARCIA
ROSA FLORES PICHARDO



ORGANISMO DE AGUA DE SAN MATEO ATENCO

PILAR DE DESARROLLO / JEJE TRANSVERSAL: 3 Pilar 3: Territorial

TEMA DE DESARROLLO: Manejo sustentable y distribución del agua

PROGRAMA PRESUPUESTARIO: 02010301 Manejo de aguas residuales, drenaje y alcantarillado

PROYECTO PRESUPUESTARIO: 020103010101 Construcción de infraestructura para drenaje y alcantarillado

020103010203 Innovación tecnológica para el tratamiento de aguas residuales

OBJETIVO DEL PROGRAMA PRESUPUESTARIO: Considera el conjunto de procedimientos que se llevan a cabo para el tratamiento de aguas residuales y saneamiento de redes de drenaje y alcantarillado, manteniendo en condiciones adecuadas la infraestructura para proporcionar una mejor calidad de vida a la población.

DEPENDENCIA GENERAL: C02 Operación

DEPENDENCIA AUXILIAR: 220 Área de Operación, 222 Área de Drenaje y Alcantarillado

NOMBRE DEL INDICADOR: Porcentaje de mantenimientos realizados a la infraestructura de drenaje y alcantarillado.

FÓRMULA DEL CÁLCULO: (Número de mantenimientos a la infraestructura de drenaje y alcantarillado realizados / Total de mantenimientos a la infraestructura de drenaje y alcantarillado programados) *100

INTERPRETACIÓN: Se realizan mantenimientos correctivos a la infraestructura de drenaje y alcantarillado

DIMENSIÓN QUE ATIENDE: Eficiencia

DESCRIPCIÓN DEL FACTOR DE COMPARACIÓN: Realizar trabajos de mantenimientos

AMBITO GEOGRAFICO: Municipal

COBERTURA: Municipal

LINEA BASE: 120 Año anterior

Numero: NC 4

PaRM-08b FICHA TECNICA DE SEGUIMIENTO DE INDICADORES 2023 DE GESTIÓN O ESTRATEGICO

TIPO DE FICHA: OSFEM

020103010202 Operación y mantenimiento de infraestructura para tratamiento de aguas residuales

ESTRUCTURA DEL INDICADOR

COMPORTAMIENTO DE LAS VARIABLES DURANTE EL TRIMESTRE: Octubre-Diciembre

FRECUENCIA DE MEDICIÓN: Semestral

VARIABLE	UNIDAD DE MEDIDA	OPERACION	META ANUAL	AVANCE TRIMESTRAL		AVANCE ACUMULADO	
				Programado	%	Programado	%
Número de mantenimientos a la infraestructura de drenaje y alcantarillado realizados	Sumable	Reportes sobre los trabajos	120.00	62.00	91.67	120.00	100.00
Total de mantenimientos a la infraestructura de drenaje y alcantarillado programados	Sumable	Reportes sobre los trabajos	120.00	62.00	91.67	120.00	100.00

COMPORTAMIENTO DEL INDICADOR


DESCRIPCION DE LA META ANUAL

META ANUAL	TRIMESTRE: Octubre-Diciembre			
	AVANCE TRIMESTRAL		AVANCE ACUMULADO	
100.00	Programado	Alcanzado	Programado	Alcanzado
	100.00	100.00	100.00	100.00
	EF%	SEMAFORO	EF%	SEMAFORO
	100.00	VERDE	100.00	VERDE

DESCRIPCIÓN DE RESULTADOS Y JUSTIFICACIÓN EN CASO DE VARIACIÓN SUPERIOR A ±10 % RESPECTO A LO PROGRAMADO

EVALUACION DEL INDICADOR

DEPENDENCIA GENERAL: C02 Operación
DEPENDENCIA AUXILIAR: 220 Área de Operación, 222 Área de Drenaje y Alcantarillado

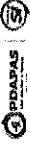


ELABORÓ

ING. ASESOR FRANCISCO JAVIER BASURTO GARCIA

VO. BO.

ROSA FLORES PICHARDO



ORGANISMO DE AGUA DE SAN MATEO ATENCO

Pbrm-08b FICHA TECNICA DE SEGUIMIENTO DE INDICADORES 2023 DE GESTIÓN O ESTRATEGICO

PILAR DE DESARROLLO / EJE TRANSVERSAL: 3 Pilar 3: Territorial

TIPO DE FICHA: OSFEM

TEMA DE DESARROLLO: Manejo sustentable y distribución del agua

PROGRAMA PRESUPUESTARIO: 02010301 Manejo de aguas residuales, drenaje y alcantarillado

PROYECTO PRESUPUESTARIO: 020103010101 Construcción de infraestructura para drenaje y alcantarillado

020103010203 Innovación tecnológica para el tratamiento de aguas residuales

020103010202 Operación y mantenimiento de infraestructura para tratamiento de aguas residuales

OBJETIVO DEL PROGRAMA PRESUPUESTARIO: Considera el conjunto de procedimientos que se llevan a cabo para el tratamiento de aguas residuales y saneamiento de redes de drenaje y alcantarillado, manteniendo en condiciones adecuadas la infraestructura para proporcionar una mejor calidad de vida a la población.

DEPENDENCIA GENERAL: C02 Operación

DEPENDENCIA AUXILIAR: 220 Área de Operación, 222 Área de Drenaje y Alcantarillado

NOMBRE DEL INDICADOR: Porcentaje de cumplimiento en el diseño de proyectos para la construcción de infraestructura para el tratamiento de aguas residuales.

FÓRMULA DEL CÁLCULO: (Número de proyecto diseñados para la construcción de la infraestructura para el tratamiento de aguas residuales realizados / Total de proyectos para la construcción de la infraestructura para el tratamiento de aguas residuales programados) *100

INTERPRETACIÓN: Diseño de proyectos para la construcción de infraestructura para el tratamiento de aguas residuales.

DIMENSIÓN QUE ATIENDE: Eficiencia

DESCRIPCIÓN DEL FACTOR DE COMPARACIÓN: Diseño de proyectos para la construcción de infraestructura para el tratamiento de aguas residuales.

AMBITO GEOGRAFICO: COBERTURA:

LINEA BASE: 0

Número: NA 1.1 No aplica

FRECUENCIA DE MEDICIÓN: Trimestral

COMPORTAMIENTO DE LAS VARIABLES DURANTE EL TRIMESTRE: Octubre-Diciembre

VARIABLE	UNIDAD DE MEDIDA	OPERACION	META ANUAL	AVANCE TRIMESTRAL		AVANCE ACUMULADO	
				Programado	%	Programado	%
Número de proyecto diseñados para la construcción de la infraestructura para el tratamiento de aguas residuales realizados	Proyectos	Sumable	1,00	0,00	0,00	1,00	0,00
Total de proyectos para la construcción de la infraestructura para el tratamiento de aguas residuales programados	Proyectos	Sumable	1,00	0,00	0,00	1,00	0,00

COMPORTAMIENTO DEL INDICADOR

Diseño de proyectos para la construcción de infraestructura para el tratamiento de aguas residuales.


DESCRIPCIÓN DE LA META ANUAL

META ANUAL	AVANCE TRIMESTRAL		AVANCE ACUMULADO	
	Programado	EF%	Programado	EF%
100,00	0,00	0,00	100,00	0,00

DESCRIPCIÓN DE RESULTADOS Y JUSTIFICACION EN CASO DE VARIACIÓN SUPERIOR A ± 10 % RESPECTO A LO PROGRAMADO

EVALUACION DEL INDICADOR

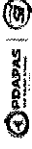
DEPENDENCIA GENERAL: C02 Operación
DEPENDENCIA AUXILIAR: 220 Área de Operación, 222 Área de Drenaje y Alcantarillado



VO. BO.

ING. ALEFRANCISCO JAVIER BASURTO GARCIA

ROSA FLORES PICHARDO



ORGANISMO DE AGUA DE SAN MATEO ATENCO

PBRm-08b FICHA TECNICA DE SEGUIMIENTO DE INDICADORES 2023 DE GESTIÓN O ESTRATEGICO

TIPO DE FICHA: OSFEM

Pilar 3: Territorial

Manejo sustentable y distribución del agua

02010301 Manejo de aguas residuales, drenaje y alcantarillado

0201030101 Construcción de infraestructura para drenaje y alcantarillado

020103010101 Innovación tecnológica para el tratamiento de aguas residuales

020103010203 Considera el conjunto de procedimientos que se llevan a cabo para el tratamiento de aguas residuales y saneamiento de redes de drenaje y alcantarillado, manteniendo en condiciones adecuadas la infraestructura para proporcionar una mejor calidad de vida a la población.

C02 Operación

220 Área de Operación, 222 Área de Drenaje y Alcantarillado

020103010202 Operación y mantenimiento de infraestructura para tratamiento de aguas residuales

ESTRUCTURA DEL INDICADOR

Porcentaje de cumplimiento en la elaboración de presupuestos de los proyectos de infraestructura.

Fórmula del cálculo: (Número de presupuestos para la construcción de la infraestructura para el tratamiento de aguas residuales realizados / Total de presupuestos para la construcción de la infraestructura para el tratamiento de aguas residuales programados) *100

Interpretación:

Eficiencia

Dimensión que atiende:

Descripción del factor de comparación:

Ámbito geográfico:

Cobertura:

Línea base

Número: NA 1.2 No aplica

Frecuencia de medición: Trimestral

COMPORTAMIENTO DE LAS VARIABLES DURANTE EL TRIMESTRE: Octubre-Diciembre

Table with columns: VARIABLE, UNIDAD DE MEDIDA, OPERACION, META ANUAL, AVANCE TRIMESTRAL (Programado, Alcancado, %), AVANCE ACUMULADO (Programado, Alcancado, %)

COMPORTAMIENTO DEL INDICADOR DESCRIPCION DE LA META ANUAL

No Aplica

Table with columns: META ANUAL, AVANCE TRIMESTRAL (Alcancado, EF%), SEMAFORO, AVANCE ACUMULADO (Alcancado, EF%), SEMAFORO

DESCRIPCIÓN DE RESULTADOS Y JUSTIFICACION EN CASO DE VARIACION SUPERIOR A +/- 10 % RESPECTO A LO PROGRAMADO

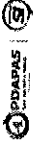
EVALUACION DEL INDICADOR

Official stamps and signatures of the organization, including 'DIRECCION DE OPERACIONES' and 'PDAPAS'.

VO. BO.

ING. JAVIER FRANCISCO JAVIER BASURTO GARCIA

ROSA FLORES PICHARDO



ORGANISMO DE AGUA DE SAN MATEO ATENCO

POrM-08b FICHA TECNICA DE SEGUIMIENTO DE INDICADORES 2023 DE GESTIÓN O ESTRATEGICO

PILAR DE DESARROLLO / EJE TRANSVERSAL: 3. Pilar 3: Territorial

TIPO DE FICHA: OSFEM

TEMA DE DESARROLLO: Manejo sustentable y distribución del agua

PROGRAMA PRESUPUESTARIO: 02010301 Manejo de aguas residuales, drenaje y alcantarillado

PROYECTO PRESUPUESTARIO: 020103010101 Construcción de infraestructura para drenaje y alcantarillado

020103010203 Innovación tecnológica para el tratamiento de aguas residuales

020103010202 Operación y mantenimiento de infraestructura para tratamiento de aguas residuales

OBJETIVO DEL PROGRAMA PRESUPUESTARIO: Considera el conjunto de procedimientos que se llevan a cabo para el tratamiento de aguas residuales y saneamiento de redes de drenaje y alcantarillado, manteniendo en condiciones adecuadas la infraestructura

CO2 Operación para proporcionar una mejor calidad de vida a la población.

DEPENDENCIA GENERAL: 220 Área de Operación, 222 Área de Drenaje y Alcantarillado

DEPENDENCIA AUXILIAR:

NOMBRE DEL INDICADOR: Porcentaje de licitaciones para la construcción de la infraestructura para el tratamiento de aguas residuales.

ESTRUCTURA DEL INDICADOR

FORMULA DEL CÁLCULO: $\frac{\text{Número de licitaciones para la construcción de la infraestructura para el tratamiento de aguas residuales}}{100}$

INTERPRETACIÓN: Eficiencia

DIMENSIÓN QUE ATIENDE: Eficiencia

DESCRIPCIÓN DEL FACTOR DE COMPARACIÓN:

FRECUENCIA DE MEDICIÓN: Trimestral

AMBITO GEOGRAFICO: COBERTURA:

LINEA BASE

Numero: NA 1.3 No aplica

VARIABLE	UNIDAD DE MEDIDA	OPERACION	META ANUAL	AVANCE TRIMESTRAL		AVANCE ACUMULADO	
				Programado	% Alcanzado	Programado	% Alcanzado
Número de licitaciones para la construcción de la infraestructura para el tratamiento de aguas residuales realizadas			0.00	0.00	0.00	0.00	0.00
Total de licitaciones para la construcción de la infraestructura para el tratamiento de aguas residuales programados			0.00	0.00	0.00	0.00	0.00

COMPORTAMIENTO DEL INDICADOR

DESCRIPCION DE LA META ANUAL

META ANUAL	AVANCE TRIMESTRAL		AVANCE ACUMULADO	
	Programado	EF%	Programado	SEMAFORO
0.00	0.00	0.00	0.00	0.00

DESCRIPCION DE RESULTADOS Y JUSTIFICACION EN CASO DE VARIACION SUPERIOR A ±10 % RESPECTO A LO PROGRAMADO

EVALUACION DEL INDICADOR

CO2 Operación
 220 Área de Operación, 222 Área de Drenaje y Alcantarillado

ELABORÓ:
 ING. FRANCISCO JAVIER BASURTO GARCIA

VO. BO.
 ROSA FLORES FICHARDO



ORGANISMO DE AGUA DE SAN MATEO ATENCO

PBRM-08b FICHA TECNICA DE SEGUIMIENTO DE INDICADORES 2023 DE GESTIÓN O ESTRATEGICO

TIPO DE FICHA: OSFEM

PILAR DE DESARROLLO / EJE TRANSVERSAL: 3 Pilar 3: Territorial

TEMA DE DESARROLLO: Manejo sustentable y distribución del agua

PROGRAMA PRESUPUESTARIO: 02010301 Manejo de aguas residuales, drenaje y alcantarillado

PROYECTO PRESUPUESTARIO: 020103010101 Construcción de infraestructura para drenaje y alcantarillado

020103010203 Operación y mantenimiento de infraestructura para tratamiento de aguas residuales

020103010203 Innovación tecnológica para el tratamiento de aguas residuales

Objetivo del Programa Presupuestario: Considera el conjunto de procedimientos que se llevan a cabo para el tratamiento de aguas residuales y saneamiento de rcs de drenaje y alcantarillado, manteniendo en condiciones adecuadas la infraestructura para proporcionar una mejor calidad de vida a la población.

DEPENDENCIA GENERAL: C02 Operación

DEPENDENCIA AUXILIAR: 220 Área de Operación, 222 Área de Drenaje y Alcantarillado

ESTRUCTURA DEL INDICADOR

NOMBRE DEL INDICADOR: Porcentaje de caudales de aguas domiciliarias, comerciales e industriales sin tratamiento.

FÓRMULA DEL CÁLCULO: (Caudales de aguas domiciliarias comerciales e industriales en tratamiento/Total de caudales de aguas domiciliarias comerciales e industriales recibidas)*100

INTERPRETACIÓN:

DIMENSIÓN QUE ATIENDE: Eficiencia

DESCRIPCIÓN DEL FACTOR DE COMPARACIÓN:

AMBITO GEOGRAFICO:

COBERTURA:

LINEA BASE

Numero: NA 2.1 No aplica

FRECUENCIA DE MEDICIÓN: Trimestral

COMPORTAMIENTO DE LAS VARIABLES DURANTE EL TRIMESTRE: Octubre-Diciembre

VARIABLE	UNIDAD DE MEDIDA	OPERACION	META ANUAL	AVANCE TRIMESTRAL		AVANCE ACUMULADO	
				Programado	%	Programado	%
Caudales de aguas domiciliarias comerciales e industriales sin tratamiento			0.00	0.00	0.00	0.00	0.00
Total de caudales de aguas domiciliarias comerciales e industriales recibidas			0.00	0.00	0.00	0.00	0.00

COMPORTAMIENTO DEL INDICADOR

No Aplica


META ANUAL	TRIMESTRE: Octubre-Diciembre			
	AVANCE TRIMESTRAL		AVANCE ACUMULADO	
0.00	Programado	Alcanzado	Programado	Alcanzado
	0.00	0.00	0.00	0.00
			EF%	SEMAFORO
			0.00	0.00

DESCRIPCIÓN DE RESULTADOS Y JUSTIFICACIÓN EN CASO DE VARIACIÓN SUPERIOR A ±10 % RESPECTO A LO PROGRAMADO

EVALUACION DEL INDICADOR

DEPENDENCIA GENERAL: C02 Operación

DEPENDENCIA AUXILIAR: 220 Área de Operación, 222 Área de Drenaje y Alcantarillado



ELABORO

ING. AROFRANCISCO JAVIER BASURTO GARCIA

VO. BO.

ROSA FLORES PICHARDO



ORGANISMO DE AGUA DE SAN MATEO ATENCO

PORM-08b FICHA TECNICA DE SEGUIMIENTO DE INDICADORES 2023 DE GESTIÓN O ESTRATEGICO

PILAR DE DESARROLLO / EJE TRANSVERSAL:

3 Pilar 3: Territorial

TIPO DE FICHA: OSFEM

TEMA DE DESARROLLO:

Manejo sustentable y distribución del agua

PROGRAMA PRESUPUESTARIO:

02010301 Manejo de aguas residuales, drenaje y alcantarillado

PROYECTO PRESUPUESTARIO:

020103010101 Construcción de infraestructura para drenaje y alcantarillado

020103010203 Innovación tecnológica para el tratamiento de aguas residuales

020103010202 Operación y mantenimiento de infraestructura para tratamiento de aguas residuales

OBJETIVO DEL PROGRAMA PRESUPUESTARIO:

Considera el conjunto de procedimientos que se llevan a cabo para el tratamiento de aguas residuales y saneamiento de redes de drenaje y alcantarillado, manteniendo en condiciones adecuadas la infraestructura para proporcionar una mejor calidad de vida a la población.

DEPENDENCIA GENERAL:

C02 Operación

DEPENDENCIA AUXILIAR:

220 Área de Operación, 222 Área de Drenaje y Alcantarillado

NOMBRE DEL INDICADOR:

Porcentaje de aplicación de químicos para el tratamiento de aguas residuales

FÓRMULA DEL CÁLCULO:

(Metros cúbicos de aguas residuales tratados mediante la aplicación de químicos/Total de aguas residuales recibidas (mms3))*100

INTERPRETACIÓN:

Eficiencia

DIMENSIÓN QUE ATIENDE:

DESCRIPCIÓN DEL FACTOR

DE COMPARACIÓN:

AMBITO GEOGRAFICO:

COBERTURA:

LINEA BASE

Numero: NA 2.2

No aplica

FRECUENCIA DE MEDICIÓN: Trimestral

VARIABLE	UNIDAD DE MEDIDA	OPERACION	META ANUAL	AVANCE TRIMESTRAL		AVANCE ACUMULADO	
				Programado	%	Programado	%
Metros cúbicos de aguas residuales tratados mediante la aplicación de químicos			0.00	0.00	0.00	0.00	0.00
Total de aguas residuales recibidas (mms3)			0.00	0.00	0.00	0.00	0.00

COMPORTAMIENTO DEL INDICADOR
DESCRIPCION DE LA META ANUAL

META ANUAL	TRIMESTRE: Octubre-Diciembre			
	AVANCE TRIMESTRAL		AVANCE ACUMULADO	
0.00	Alcanzado	EF%	SEMAFORO	SEMAFORO
0.00	0.00	0.00	0.00	0.00

DESCRIPCIÓN DE RESULTADOS Y JUSTIFICACIÓN EN CASO DE VARIACIÓN SUPERIOR A ±10 % RESPECTO A LO PROGRAMADO

EVALUACION DEL INDICADOR

DEPENDENCIA GENERAL: C02 Operación

DEPENDENCIA AUXILIAR: 220 Área de Operación, 222 Área de Drenaje y Alcantarillado

DIRECCIÓN DE OPERACIONES

ELABORÓ:

VO. BO.

ING. ARO FRANCISCO JAVIER BASURTO GARCIA

ROSA FLORES PICHARDO



ORGANISMO DE AGUA DE SAN MATEO ATENCO

PILAR DE DESARROLLO / EJE TRANSVERSAL: 3 Pilar 3: Territorial

TEMA DE DESARROLLO: Manejo sustentable y distribución del agua

PROGRAMA PRESUPUESTARIO: 02010301 Manejo de aguas residuales, drenaje y alcantarillado

PROYECTO PRESUPUESTARIO: 020103010101 Construcción de infraestructura para drenaje y alcantarillado

020103010203 Innovación tecnológica para el tratamiento de aguas residuales

OBJETIVO DEL PROGRAMA PRESUPUESTARIO: Considera el conjunto de procedimientos que se llevan a cabo para el tratamiento de aguas residuales y saneamiento de redes de drenaje y alcantarillado, manteniendo en condiciones adecuadas la infraestructura para proporcionar una mejor calidad de vida a la población.

DEPENDENCIA GENERAL: CO2 Operación

DEPENDENCIA AUXILIAR: 220 Área de Operación, 222 Área de Drenaje y Alcantarillado

NOMBRE DEL INDICADOR: Porcentaje de descarga de aguas residuales tratadas a los afluentes municipales.

FÓRMULA DEL CÁLCULO: (Descarga de aguas residuales tratadas a los afluentes municipales/Total de los afluentes municipales)*100

INTERPRETACIÓN: Eficiencia

DIMENSIÓN QUE ATIENDE: Eficiencia

DESCRIPCIÓN DEL FACTOR DE COMPARACIÓN:

AMBITO GEOGRAFICO:

COBERTURA:

LINEA BASE

Numero: NA 2.3 No aplica

PBRm-08b FICHA TECNICA DE SEGUIMIENTO DE INDICADORES 2023 DE GESTIÓN O ESTRATEGICO

TIPO DE FICHA: OSFEM

020103010202 Operación y mantenimiento de infraestructura para tratamiento de aguas residuales

ESTRUCTURA DEL INDICADOR

FRECUENCIA DE MEDICIÓN: Trimestral

COMPORTAMIENTO DE LAS VARIABLES DURANTE EL TRIMESTRE: Octubre-Diciembre

VARIABLE	UNIDAD DE MEDIDA	OPERACION	META ANUAL	AVANCE TRIMESTRAL		AVANCE ACUMULADO	
				Programado	% Alcanzado	Programado	% Alcanzado
Descarga de aguas residuales tratadas a los afluentes municipales			0.00	0.00	0.00	0.00	0.00
Total de los afluentes municipales			0.00	0.00	0.00	0.00	0.00

No Aplica


**COMPORTAMIENTO DEL INDICADOR
DESCRIPCIÓN DE LA META ANUAL**

META ANUAL	TRIMESTRE: Octubre-Diciembre			
	AVANCE TRIMESTRAL		AVANCE ACUMULADO	
0.00	Programado	Alcanzado	Programado	Alcanzado
	0.00	0.00	0.00	0.00
			SEMAFORO	SEMAFORO
			EF%	EF%
			0.00	0.00

DESCRIPCIÓN DE RESULTADOS Y JUSTIFICACIÓN EN CASO DE VARIACIÓN SUPERIOR A ±10 % RESPECTO A LO PROGRAMADO

EVALUACION DEL INDICADOR

DEPENDENCIA GENERAL: CO2 Operación
DEPENDENCIA AUXILIAR: 220 Área de Operación, 222 Área de Drenaje y Alcantarillado

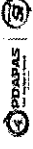


ELABORÓ

ING. ATO. FRANCISCO JAVIER BASURTO GARCIA

VO. BO

ROSA FLORES RICHARDO



ORGANISMO DE AGUA DE SAN MATEO ATENCO

PbRm-08b FICHA TECNICA DE SEGUIMIENTO DE INDICADORES 2023 DE GESTIÓN O ESTRATEGICO

TIPO DE FICHA: OSFEM

3 Pilar 3: Territorial

PILAR DE DESARROLLO / EJE TRANSVERSAL:

Manejo sustentable y distribución del agua

TEMA DE DESARROLLO:

02010301 Manejo de aguas residuales, drenaje y alcantarillado

PROGRAMA PRESUPUESTARIO:

020103010101 Construcción de infraestructura para drenaje y alcantarillado

PROYECTO PRESUPUESTARIO:

020103010203 Innovación tecnológica para el tratamiento de aguas residuales

OBJETIVO DEL PROGRAMA PRESUPUESTARIO:

Considera el conjunto de procedimientos que se llevan a cabo para el tratamiento de aguas residuales y saneamiento de redes de drenaje y alcantarillado, manteniendo en condiciones adecuadas la infraestructura para proporcionar una mejor calidad de vida a la población.

DEPENDENCIA GENERAL:

DEPENDENCIA AUXILIAR:

220 Área de Operación, 222 Área de Drenaje y Alcantarillado

ESTRUCTURA DEL INDICADOR

NOMBRE DEL INDICADOR: Porcentaje de inspecciones realizadas a la infraestructura para el tratamiento de aguas residuales.

FÓRMULA DEL CÁLCULO: (Inspección de la infraestructura para el tratamiento de aguas residuales realizadas/inspección de la infraestructura para el tratamiento de aguas residuales programadas)*100

INTERPRETACIÓN:

Eficiencia

DIMENSIÓN QUE ATIENDE:

DESCRIPCIÓN DEL FACTOR DE COMPARACIÓN:

AMBITO GEOGRAFICO:

COBERTURA:

LINEA BASE

Numero: NA 3.1 No aplica

FRECUENCIA DE MEDICIÓN: Trimestral

COMPORTAMIENTO DE LAS VARIABLES DURANTE EL TRIMESTRE: Octubre-Diciembre

VARIABLE	UNIDAD DE MEDIDA	OPERACION	META ANUAL	AVANCE TRIMESTRAL		AVANCE ACUMULADO	
				Programado	% Alcanzado	Programado	% Alcanzado
Inspección de la infraestructura para el tratamiento de aguas residuales realizas			0.00	0.00	0.00	0.00	0.00
Inspección de la infraestructura para el tratamiento de aguas residuales programadas			0.00	0.00	0.00	0.00	0.00


COMPORTAMIENTO DEL INDICADOR DESCRIPCIÓN DE LA META ANUAL

META ANUAL	TRIMESTRE: Octubre-Diciembre			
	AVANCE TRIMESTRAL		AVANCE ACUMULADO	
0.00	Programado	Alcanzado	Programado	Alcanzado
	0.00	0.00	0.00	0.00
			SEMAFORO	SEMAFORO
			EF%	EF%
			0.00	0.00

DESCRIPCIÓN DE RESULTADOS Y JUSTIFICACIÓN EN CASO DE VARIACIÓN SUPERIOR A +10 % RESPECTO A LO PROGRAMADO

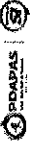
EVALUACION DEL INDICADOR

DEPENDENCIA AUXILIAR: C02 Operación 220 Área de Operación, 222 Área de Drenaje y Alcantarillado



ING. ABC. FRANCISCO JAVIER BASURTO GARCIA

VO. BO. ROSA FLORES PICHARDO



ORGANISMO DE AGUA DE SAN MATEO ATEÑO

PaRm-08b FICHA TECNICA DE SEGUIMIENTO DE INDICADORES 2023 DE GESTIÓN O ESTRATEGICO

TIPO DE FICHA: OSFEM

PILAR DE DESARROLLO / EJE TRANSVERSAL: 3 Pilar 3: Territorial

TEMA DE DESARROLLO: Manejo sustentable y distribución del agua

PROGRAMA PRESUPUESTARIO: 02010301 Manejo de aguas residuales, drenaje y alcantarillado

PROYECTO PRESUPUESTARIO: 020103010101 Construcción de infraestructura para drenaje y alcantarillado

020103010203 Innovación tecnológica para el tratamiento de aguas residuales

OBJETIVO DEL PROGRAMA PRESUPUESTARIO: Considera el conjunto de procedimientos que se llevan a cabo para el tratamiento de aguas residuales y saneamiento de redes de drenaje y alcantarillado, manteniendo en condiciones adecuadas la infraestructura para proporcionar una mejor calidad de vida a la población.

DEPENDENCIA GENERAL: C02 Operación

DEPENDENCIA AUXILIAR: 220 Área de Operación, 222 Área de Drenaje y Alcantarillado

NOMBRE DEL INDICADOR: Porcentaje de accesorios y refacciones adquiridos para el mantenimiento de la infraestructura para el tratamiento de aguas residuales.

FÓRMULA DEL CÁLCULO: (Adquisición de los accesorios y refacciones para el mantenimiento de la infraestructura para el tratamiento de aguas residuales realizadas/Acquisición de los accesorios y refacciones para el mantenimiento de la infraestructura para el tratamiento de aguas residuales programadas)*100

INTERPRETACIÓN: Eficiencia

DIMENSIÓN QUE ATIENDE: Eficiencia

DESCRIPCIÓN DEL FACTOR DE COMPARACIÓN: Eficiencia

AMBITO GEOGRAFICO: Cobertura:

LINEA BASE: No aplica

Numero: NA 3.2

FRECUENCIA DE MEDICIÓN: Trimestral

COMPORTAMIENTO DE LAS VARIABLES DURANTE EL TRIMESTRE: Octubre-Diciembre

UNIDAD DE MEDIDA: OPERACION

META ANUAL: 0.00

AVANCE TRIMESTRAL: 0.00

AVANCE ACUMULADO: 0.00

%: 0.00

%: 0.00

%: 0.00

%: 0.00

%: 0.00

%: 0.00

%: 0.00

%: 0.00

%: 0.00

%: 0.00

%: 0.00

%: 0.00

%: 0.00

%: 0.00

%: 0.00

%: 0.00

%: 0.00

%: 0.00

%: 0.00

%: 0.00

%: 0.00

%: 0.00

%: 0.00

%: 0.00

%: 0.00

%: 0.00

%: 0.00

%: 0.00

%: 0.00

%: 0.00

%: 0.00


COMPORTAMIENTO DEL INDICADOR

DESCRIPCION DE LA META ANUAL

META ANUAL	AVANCE TRIMESTRAL		AVANCE ACUMULADO	
	Programado	Alcanzado	Programado	Alcanzado
0.00	0.00	0.00	0.00	0.00
DESCRIPCION DE RESULTADOS Y JUSTIFICACION EN CASO DE VARIACION SUPERIOR A ± 10 % RESPECTO A LO PROGRAMADO	0.00	0.00	0.00	0.00

EVALUACION DEL INDICADOR

C02 Operación
220 Área de Operación, 222 Área de Drenaje y Alcantarillado



ELABORÓ

ING. FRANCISCO JAVIER BASURTO GARCIA

VO-86

ROSA FLORES PICHARDO



ORGANISMO DE AGUA DE SAN MATEO ATENCO

PILAR DE DESARROLLO / EJE TRANSVERSAL: 3 Pilar 3: Territorial

TEMA DE DESARROLLO: Manejo sustentable y distribución del agua

PROGRAMA PRESUPUESTARIO: 02010301 Manejo de aguas residuales, drenaje y alcantarillado

PROYECTO PRESUPUESTARIO: 020103010101 Construcción de infraestructura para drenaje y alcantarillado

020103010203 Innovación tecnológica para el tratamiento de aguas residuales

OBJETIVO DEL PROGRAMA PRESUPUESTARIO: Considera el conjunto de procedimientos que se llavan a cabo para el tratamiento de aguas residuales y saneamiento de redes de drenaje y alcantarillado, manteniendo en condiciones adecuadas la infraestructura para proporcionar una mejor calidad de vida a la población.

DEPENDENCIA GENERAL: C02 Operación

DEPENDENCIA AUXILIAR: 220 Área de Operación, 222 Área de Drenaje y Alcantarillado

NOMBRE DEL INDICADOR: ESTRUCTURA DEL INDICADOR

FÓRMULA DEL CÁLCULO: Porcentaje de mantenimientos de la infraestructura para el tratamiento de aguas residuales realizados.

INTERPRETACIÓN: (Mantenimiento de la infraestructura para el tratamiento de aguas residuales realizadas/Mantenimiento de la infraestructura para el tratamiento de aguas residuales programada)*100

DIMENSIÓN QUE ATIENDE: Eficiencia

DESCRIPCIÓN DEL FACTOR DE COMPARACIÓN:

AMBITO GEOGRÁFICO:

COBERTURA:

LINEA BASE

Numero: NA 3.3 No aplica

FRECUENCIA DE MEDICIÓN: Trimestral

PaRm-08b FICHA TECNICA DE SEGUIMIENTO DE INDICADORES 2023 DE GESTIÓN O ESTRATEGICO

TIPO DE FICHA: OSFEM

020103010202 Operación y mantenimiento de infraestructura para tratamiento de aguas residuales

COMPORTAMIENTO DE LAS VARIABLES DURANTE EL TRIMESTRE: Octubre-Diciembre

VARIABLE	UNIDAD DE MEDIDA	OPERACION	META ANUAL	AVANCE TRIMESTRAL		AVANCE ACUMULADO	
				Programado	% Alcanzado	Programado	% Alcanzado
Mantenimiento de la infraestructura para el tratamiento de aguas residuales realizada			0.00	0.00	0.00	0.00	0.00
Mantenimiento de la infraestructura para el tratamiento de aguas residuales programada			0.00	0.00	0.00	0.00	0.00

COMPORTAMIENTO DEL INDICADOR

DESCRIPCION DE LA META ANUAL


No Aplica

META ANUAL	TRIMESTRE: Octubre-Diciembre			
	AVANCE TRIMESTRAL		AVANCE ACUMULADO	
0.00	Programado	Alcanzado	Programado	Alcanzado
0.00	0.00	0.00	0.00	0.00
	EF%	SEMAFORO	EF%	SEMAFORO
	0.00	0.00	0.00	0.00

DESCRIPCION DE RESULTADOS Y JUSTIFICACION EN CASO DE VARIACION SUPERIOR A ±10 % RESPECTO A LO PROGRAMADO

EVALUACION DEL INDICADOR

DEPENDENCIA GENERAL: C02 Operación
DEPENDENCIA AUXILIAR: 220 Área de Operación, 222 Área de Drenaje y Alcantarillado



ELABORO

VO. BO.

ING. ARC. FRANCISCO JAVIER BASURTO GARCIA

ROSA FLORES PICHARDO



ORGANISMO DE AGUA DE SAN MATEO ATENCO

PILAR DE DESARROLLO / EJE TRANSVERSAL:

TEMA DE DESARROLLO:

PROGRAMA PRESUPUESTARIO:

PROYECTO PRESUPUESTARIO:

3 Pilar 3: Territorial

Manejo sustentable y distribución del agua

02010301 Manejo de aguas residuales, drenaje y alcantarillado

020103010101 Construcción de infraestructura para drenaje y alcantarillado

020103010203 Innovación tecnológica para el tratamiento de aguas residuales

Considera el conjunto de procedimientos que se llevan a cabo para el tratamiento de aguas residuales y saneamiento de redes de drenaje y alcantarillado, manteniendo en condiciones adecuadas la infraestructura para proporcionar una mejor calidad de vida a la población.

02 Operación

220 Área de Operación, 222 Área de Drenaje y Alcantarillado

DEPENDENCIA GENERAL:

DEPENDENCIA AUXILIAR:

Porcentaje de mantenimientos de la infraestructura para drenaje y alcantarillado realizados.

FÓRMULA DEL CÁLCULO: (Mantenimientos a la infraestructura de drenaje y alcantarillado realizados/Mantenimientos a la infraestructura de drenaje y alcantarillado programados) *100

INTERPRETACIÓN: Se realizan mantenimientos correctivos a la infraestructura de drenaje y alcantarillado

DIMENSIÓN QUE ATIENDE: Eficiencia

DESCRIPCIÓN DEL FACTOR DE COMPARACIÓN: Realizar trabajos de mantenimientos

AMBITO GEOGRAFICO: Municipal

COBERTURA: Municipal

LINEA BASE: 90 Año anterior

Numero: NA 4.1

PbRm-08b FICHA TECNICA DE SEGUIMIENTO DE INDICADORES 2023 DE GESTIÓN O ESTRATEGICO

TIPO DE FICHA:

OSFEM

020103010202 Operación y mantenimiento de infraestructura para tratamiento de aguas residuales

ESTRUCTURA DEL INDICADOR

FRECUENCIA DE MEDICIÓN: Trimestral

COMPORTAMIENTO DE LAS VARIABLES DURANTE EL TRIMESTRE Octubre-Diciembre


VARIABLE	UNIDAD DE MEDIDA	OPERACION	META ANUAL		AVANCE TRIMESTRAL		AVANCE ACUMULADO		
			Programado	Alcanzado	%	Alcanzado	%	Alcanzado	%
Mantenimientos a la infraestructura de drenaje y alcantarillado realizados	Reportes del mantenimiento	Sumable	22.00	22.00	100.00	22.00	100.00	120.00	100.00
Mantenimientos a la infraestructura de drenaje y alcantarillado programados	Reportes del mantenimiento	Sumable	22.00	22.00	100.00	22.00	100.00	120.00	100.00

**COMPORTAMIENTO DEL INDICADOR
DESCRIPCION DE LA META ANUAL**

META ANUAL	AVANCE TRIMESTRAL		AVANCE ACUMULADO	
	Programado	Alcanzado	Programado	Alcanzado
100.00	100.00	100.00	100.00	100.00
DESCRIPCION DE RESULTADOS Y JUSTIFICACION EN CASO DE VARIACION SUPERIOR A 10 % RESPECTO A LO PROGRAMADO	VERDE	VERDE	VERDE	VERDE

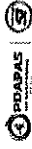
EVALUACION DEL INDICADOR

DEPENDENCIA AUXILIAR: 02 Operación
220 Área de Operación, 222 Área de Drenaje y Alcantarillado



ELABORÓ
ING. ARO. FRANCISCO JAVIER BASURTO GARCIA

VERDE
ROSA FLORES PICHARDO



ORGANISMO DE AGUA DE SAN MATEO ATENCO

PILAR DE DESARROLLO / EJE TRANSVERSAL: 3 Pilar 3: Territorial

TEMA DE DESARROLLO: Manejo sustentable y distribución del agua

PROGRAMA PRESUPUESTARIO: 02020301 Manejo eficiente y sustentable del agua

PROYECTO PRESUPUESTARIO: 020203010204 Cultura del agua

OBJETIVO DEL PROGRAMA PRESUPUESTARIO: Ejercer el conjunto de acciones encaminadas al desarrollo de proyectos que propicien en la población el cuidado y manejo eficiente del agua, procurando la conservación del vital líquido para otorgar este servicio con calidad.

DEPENDENCIA GENERAL: B03 Comercialización

DEPENDENCIA AUXILIAR: 234 Área de Cultura del Agua

NOMBRE DEL INDICADOR: Tasa de variación en las acciones encaminadas al manejo sustentable del agua potable.

FÓRMULA DEL CÁLCULO: (Acciones encaminadas al manejo sustentable del agua potable llevadas a cabo en el año actual/Acciones encaminadas al manejo sustentable del agua potable llevadas a cabo en el año anterior)- 1) *100

INTERPRETACIÓN: Acciones encaminadas al manejo sustentable del agua potable.

DIMENSIÓN QUE ATIENDE: Eficiencia

DESCRIPCIÓN DEL FACTOR DE COMPARACIÓN: Acciones encaminadas al manejo sustentable del agua potable.

AMBITO GEOGRAFICO: Municipal

COBERTURA: Municipal

LINEA BASE: 1 Año anterior

Numero: NF 1

TIPO DE FICHA: OSFEM

PbRm-08b FICHA TÉCNICA DE SEGUIMIENTO DE INDICADORES 2023 DE GESTIÓN O ESTRATÉGICO

ESTRUCTURA DEL INDICADOR

FRECUENCIA DE MEDICIÓN: Anual

COMPORTAMIENTO DE LAS VARIABLES DURANTE EL TRIMESTRE: Octubre-Diciembre

VARIABLE	UNIDAD DE MEDIDA	OPERACION	META ANUAL		AVANCE TRIMESTRAL		AVANCE ACUMULADO	
			Programado	%	Programado	%	Programado	%
Acciones encaminadas al manejo sustentable del agua potable llevadas a cabo en el año actual	Registros	Sumable	12,00	100,00	12,00	100,00	12,00	100,00
Acciones encaminadas al manejo sustentable del agua potable llevadas a cabo en el año anterior	Registros	Sumable	1,00	100,00	1,00	100,00	1,00	100,00

COMPORTAMIENTO DEL INDICADOR

DESCRIPCIÓN DE LA META ANUAL


META ANUAL	AVANCE TRIMESTRAL		AVANCE ACUMULADO	
	Programado	Alcanzado	Programado	Alcanzado
1,100.00	1,100.00	100.00	1,100.00	100.00

DESCRIPCIÓN DE RESULTADOS Y JUSTIFICACIÓN EN CASO DE VARIACIÓN SUPERIOR A ± 10 % RESPECTO A LO PROGRAMADO

TRIMESTRE: Octubre-Diciembre		SEMAFORO	
Programado	Alcanzado	EF%	SEMAFORO
1,100.00	1,100.00	100.00	VERDE

EVALUACION DEL INDICADOR

DEPENDENCIA GENERAL: B03 Comercialización
DEPENDENCIA AUXILIAR: 234 Área de Cultura del Agua



ELABORÓ

ING. ARCT. FRANCISCO JAVIER BASURTO GARCIA

VO. BO.

ROSA FLORES PICHARDO



ORGANISMO DE AGUA DE SAN MATEO ATENCO

PhRm-08b FICHA TECNICA DE SEGUIMIENTO DE INDICADORES 2023 DE GESTIÓN O ESTRATEGICO

PILAR DE DESARROLLO / EJE TRANSVERSAL:

TIPO DE FICHA: OSFEM

TEMA DE DESARROLLO:

3 Pilar 3: Territorial

PROGRAMA PRESUPUESTARIO:

Mantenimiento y distribución del agua

PROYECTO PRESUPUESTARIO:

02020301 Manejo eficiente y sustentable del agua

OBJETIVO DEL PROGRAMA PRESUPUESTARIO:

Cultura del agua

DEPENDENCIA GENERAL:

Engloba el conjunto de acciones encaminadas al desarrollo de proyectos que propicien en la población el cuidado y manejo eficiente del agua, procurando la conservación del vital líquido para otorgar este servicio con calidad.

DEPENDENCIA AUXILIAR:

B03 Comercialización

234 Área de Cultura del Agua

NOMBRE DEL INDICADOR:

ESTRUCTURA DEL INDICADOR

FÓRMULA DEL CÁLCULO:

Tasa de variación de los resultados de los estudios de laboratorio para verificar los estándares de calidad del agua.
(Resultados de los estudios de laboratorio para la verificación de los estándares de calidad del agua.
calidad en el agua potable fundada en la NOM 127 en el año anterior) - 1) * 100

INTERPRETACIÓN:

Resultados de los estudios de laboratorio para verificar los estándares de calidad del agua.

DIMENSIÓN QUE ATENDE:

Eficiencia

DESCRIPCIÓN DEL FACTOR DE COMPARACIÓN:

Resultados de los estudios de laboratorio para verificar los estándares de calidad del agua.

AMBITO GEOGRAFICO:

Municipal

COBERTURA:

Municipal

LINEA BASE

1 Año anterior

Numero: NP 1

FRECUENCIA DE MEDICIÓN: Anual

COMPORTAMIENTO DE LAS VARIABLES DURANTE EL TRIMESTRE: Octubre-Diciembre

VARIABLE	UNIDAD DE MEDIDA	OPERACION	META ANUAL		AVANCE TRIMESTRAL		AVANCE ACUMULADO	
			Programado	% Alcanzado	Programado	% Alcanzado	Programado	% Alcanzado
Resultados de los estudios de laboratorio para la verificación de los estándares de calidad en el agua potable fundada en la NOM 127 en el año actual	Comparativo	Promedio	2.00	100.00	2.00	100.00	2.00	100.00
	Comparativo	Promedio	1.00	100.00	1.00	100.00	1.00	100.00


COMPORTAMIENTO DEL INDICADOR

Resultados de los estudios de laboratorio para verificar los estándares de calidad del agua.

DESCRIPCIÓN DE LA META ANUAL

META ANUAL	AVANCE TRIMESTRAL		AVANCE ACUMULADO	
	Programado	Alcanzado	Programado	Alcanzado
100.00	100.00	100.00	100.00	100.00
DESCRIPCIÓN DE RESULTADOS Y JUSTIFICACIÓN EN CASO DE VARIACIÓN SUPERIOR A ± 10% RESPECTO A LO PROGRAMADO	EF%	SEMAFORO	EF%	SEMAFORO
	100.00	VERDE	100.00	VERDE

EVALUACION DEL INDICADOR



DEPENDENCIA GENERAL: B03 Comercialización
DEPENDENCIA AUXILIAR: 234 Área de Cultura del Agua

ELABORÓ

ING. ABEL FRANCISCO JAVIER BASURTO GARCIA

VO. BO.

ROSA FLORES RICHARDO



ORGANISMO DE AGUA DE SAN MATEO ATENCO

PbFm-08b FICHA TÉCNICA DE SEGUIMIENTO DE INDICADORES 2023 DE GESTIÓN O ESTRATEGICO

PILAR DE DESARROLLO / EJE TRANSVERSAL: 3 Pilar 3: Territorial
TEMA DE DESARROLLO: Manejo sustentable y distribución del agua
PROGRAMA PRESUPUESTARIO: 02020301 Manejo eficiente y sustentable del agua
PROYECTO PRESUPUESTARIO: 020203010204 Cultura del agua
OBJETIVO DEL PROGRAMA PRESUPUESTARIO: Engloba el conjunto de acciones encaminadas al desarrollo de proyectos que propicien en la población el cuidado y manejo eficiente del agua, procurando la conservación del vital líquido para otorgar este servicio con calidad.
DEPENDENCIA GENERAL: B03 Comercialización
DEPENDENCIA AUXILIAR: 234 Área de Cultura del Agua

TIPO DE FICHA: OSFEM

NOMBRE DEL INDICADOR: Porcentaje de cumplimiento en la construcción de infraestructura hidráulica de agua potable.
FÓRMULA DEL CÁLCULO: (Infraestructura hidráulica para el suministro de agua potable construida / Infraestructura hidráulica para el suministro de agua potable programada) * 100
INTERPRETACIÓN: Construcción de infraestructura hidráulica de agua potable.
DIMENSIÓN QUE ATIENDE: Eficiencia
DESCRIPCIÓN DEL FACTOR DE COMPARACIÓN: Construcción de infraestructura hidráulica de agua potable.
AMBITO GEOGRÁFICO: Municipal
COBERTURA: Municipal
LINEA BASE: 1
FRECUENCIA DE MEDICIÓN: Semestral

COMPORTAMIENTO DE LAS VARIABLES DURANTE EL TRIMESTRE: Octubre-Diciembre

VARIABLE	UNIDAD DE MEDIDA	OPERACION	META ANUAL	AVANCE TRIMESTRAL		AVANCE ACUMULADO	
				Programado	%	Programado	%
Infraestructura hidráulica para el suministro de agua potable construida	Proyecto de infraestructura	Sumable	1.00	0.00	0.00	1.00	100.00
Infraestructura hidráulica para el suministro de agua potable programada	Proyecto de infraestructura	Sumable	1.00	0.00	0.00	1.00	100.00

COMPORTAMIENTO DEL INDICADOR

Construcción de infraestructura hidráulica de agua potable.


DESCRIPCIÓN DE LA META ANUAL

META ANUAL	TRIMESTRE: Octubre-Diciembre			
	AVANCE TRIMESTRAL		AVANCE ACUMULADO	
100.00	Programado	Alcanzado	Programado	Alcanzado
	0.00	0.00	100.00	100.00
	EF%	SEMAFORO	EF%	SEMAFORO
	0.00	VERDE	100.00	VERDE

DESCRIPCIÓN DE RESULTADOS Y JUSTIFICACIÓN EN CASO DE VARIACIÓN SUPERIOR A ±10% RESPECTO A LO PROGRAMADO

EVALUACIÓN DEL INDICADOR

DEPENDENCIA GENERAL: B03 Comercialización
DEPENDENCIA AUXILIAR: 234 Área de Cultura del Agua



ELABORÓ

JUAN ARO. FRANCISCO JAVIER BASURTO GARCIA

VO. BO.

ROSA FLORES PICHARDO



ORGANISMO DE AGUA DE SAN MATEO ATENCO

PbRm-08b FICHA TECNICA DE SEGUIMIENTO DE INDICADORES 2023 DE GESTIÓN O ESTRATEGICO

PILAR DE DESARROLLO / EJE TRANSVERSAL: 3 Pilar 3: Territorial

TEMA DE DESARROLLO: Manejo sustentable y distribución del agua

PROGRAMA PRESUPUESTARIO: 02020301 Manejo eficientes y sustentable del agua

PROYECTO PRESUPUESTARIO: 020203010204 Cultura del agua

OBJETIVO DEL PROGRAMA PRESUPUESTARIO: Engloba el conjunto de acciones encaminadas al desarrollo de proyectos que propicien en la población, el cuidado y manejo eficiente del agua, procurando la conservación del vital líquido para otorgar este servicio con calidad.

DEPENDENCIA GENERAL: E03 Comercialización

DEPENDENCIA AUXILIAR: 234 Área de Cultura del Agua

TIPO DE FICHA: OSFEM

ESTRUCTURA DEL INDICADOR

NOMBRE DEL INDICADOR: Promedio de suministro de agua potable por habitante

FÓRMULA DEL CÁLCULO: (Metros cúbicos distribuidos de agua potable / Población beneficiada) * 100

INTERPRETACIÓN: Suministro de agua potable por habitante

DIMENSIÓN QUE ATIENDE: Eficiencia

DESCRIPCIÓN DEL FACTOR DE COMPARACIÓN: Suministro de agua potable por habitante

FRECUENCIA DE MEDICIÓN: Semestral

AMBITO GEOGRAFICO: Municipal

COBERTURA: Municipal

LÍNEA BASE: 1

Numero: NC 2

COMPORTAMIENTO DE LAS VARIABLES DURANTE EL TRIMESTRE: Octubre-Diciembre

VARIABLE	UNIDAD DE MEDIDA		OPERACION	META ANUAL		AVANCE TRIMESTRAL		AVANCE ACUMULADO	
	Programado	Alcanzado		Programado	Alcanzado	Programado	Alcanzado	Programado	Alcanzado
Metros cúbicos distribuidos de agua potable	9,897,777.76	3,443,888.88	Sumable	9,897,777.76	3,443,888.88	100.00	100.00	9,897,777.76	3,443,888.88
Población beneficiada	97,418.00	97,418.00	Promedio	97,418.00	97,418.00	100.00	100.00	97,418.00	97,418.00

COMPORTAMIENTO DEL INDICADOR


DESCRIPCION DE LA META ANUAL

META ANUAL	AVANCE TRIMESTRAL		AVANCE ACUMULADO	
	Programado	Alcanzado	Programado	Alcanzado
70.70	35.35	35.35	70.70	70.70
DESCRIPCIÓN DE RESULTADOS Y JUSTIFICACIÓN EN CASO DE VARIACIÓN SUPERIOR A ±10 % RESPECTO A LO PROGRAMADO		EF%	SEMAFORO	EF%
		100.00	VERDE	100.00
		70.70	VERDE	100.00

EVALUACION DEL INDICADOR

DEPENDENCIA GENERAL: E03 Comercialización

DEPENDENCIA AUXILIAR: 234 Área de Cultura del Agua



ELABORÓ

JAVIER FRANCISCO JAVIER BASURTO GARCIA

VO. BO.

ROSA FLORES PICHARDO



ORGANISMO DE AGUA DE SAN MATEO ATENCO

PbRm-08b FICHA TECNICA DE SEGUIMIENTO DE INDICADORES 2023 DE GESTIÓN O ESTRATEGICO

PILAR DE DESARROLLO / JEJE TRANSVERSAL: 3 Pilar 3: Territorial

TIPO DE FICHA: OSFEM

TEMA DE DESARROLLO: Manejo sustentable y distribución del agua

PROGRAMA PRESUPUESTARIO: 02020301 Manejo eficiente y sustentable del agua

PROYECTO PRESUPUESTARIO: 020203010204 Cultura del agua

OBJETIVO DEL PROGRAMA PRESUPUESTARIO: Engloba el conjunto de acciones encaminadas al desarrollo de proyectos que propicien en la población el cuidado y manejo eficiente del agua, procurando la conservación del vital líquido para otorgar este servicio con calidad.

DEPENDENCIA GENERAL: B03 Comercialización

DEPENDENCIA AUXILIAR: 234 Área de Cultura del Agua

NOMBRE DEL INDICADOR: Porcentaje de cumplimiento en el abastecimiento de agua potable.

FÓRMULA DEL CÁLCULO: (água potable suministrada a la población / Suministro de agua potable programada) * 100

INTERPRETACIÓN: Se abastece agua potable a la población para su uso racional

DIMENSIÓN QUE ATIENDE: Eficiencia

DESCRIPCIÓN DEL FACTOR DE COMPARACIÓN: La población hace un uso racional del agua potable

AMBITO GEOGRAFICO: Municipal

COBERTURA: Municipal

LINEA BASE: 1 Año anterior

Numero: NC 3

FRECUENCIA DE MEDICIÓN: Semestral

ESTRUCTURA DEL INDICADOR

COMPORTAMIENTO DE LAS VARIABLES DURANTE EL TRIMESTRE: Octubre-Diciembre

VARIABLE	UNIDAD DE MEDIDA	OPERACION	META ANUAL		AVANCE TRIMESTRAL		AVANCE ACUMULADO		
			Programado	Alcanzado	%	Alcanzado	%	Alcanzado	%
agua potable suministrada a la población	Registros	Sumable	6.887.777,76	3.443.888,88	50,00	6.887.777,76	100,00	6.887.777,76	100,00
	Registros	Sumable	6.887.777,76	3.443.888,88	50,00	6.887.777,76	100,00	6.887.777,76	100,00

COMPORTAMIENTO DEL INDICADOR

Se abastece agua potable a la población para su uso racional


DESCRIPCIÓN DE LA META ANUAL

META ANUAL	TRIMESTRE: Octubre-Diciembre			
	AVANCE TRIMESTRAL		AVANCE ACUMULADO	
Programado	Alcanzado	Programado	Alcanzado	SEMAFORO
100,00	100,00	100,00	100,00	VERDE
				EF%
				100,00

DESCRIPCIÓN DE RESULTADOS Y JUSTIFICACIÓN EN CASO DE VARIACIÓN SUPERIOR A ± 10 % RESPECTO A LO PROGRAMADO

EVALUACION DEL INDICADOR

DEPENDENCIA GENERAL: B03 Comercialización
DEPENDENCIA AUXILIAR: 234 Área de Cultura del Agua

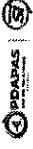


ELABORÓ

MRE. ARG. FRANCISCO JAVIER BASURTO GARCIA

VO. BO.

ROSA FLORES RICHARDO



ORGANISMO DE AGUA DE SAN MATEO ATENCO

PDrM-08b FICHA TECNICA DE SEGUIMIENTO DE INDICADORES 2023 DE GESTIÓN O ESTRATEGICO

PILAR DE DESARROLLO / EJE TRANSVERSAL:

3 Pilar 3: Territorial

TIPO DE FICHA: OSFEM

TEMA DE DESARROLLO:

Manejo sustentable y distribución del agua

PROGRAMA PRESUPUESTARIO:

02020301 Manejo eficiente y sustentable del agua

PROYECTO PRESUPUESTARIO:

020203010204 Cultura del agua

OBJETIVO DEL PROGRAMA PRESUPUESTARIO:

Engloba el conjunto de acciones encaminadas al desarrollo de proyectos que propicien en la población el cuidado y manejo eficiente del agua, procurando la conservación del vital líquido para otorgar este servicio con calidad.

DEPENDENCIA GENERAL:

B03 Comercialización

DEPENDENCIA AUXILIAR:

234 Área de Cultura del Agua

NOMBRE DEL INDICADOR:

ESTRUCTURA DEL INDICADOR

Porcentaje de cumplimiento de los mantenimientos a la infraestructura hidráulica.

FORMULA DEL CÁLCULO:

(Acciones de mantenimiento a la infraestructura hidráulica para el suministro de agua potable a la población realizado /Acciones de mantenimiento a la infraestructura hidráulica para el suministro de agua potable a la población programado)*100

INTERPRETACIÓN:

Mantenimiento preventivo y correctivo a la infraestructura hidráulica para el suministro de agua potable a la población

DIMENSIÓN QUE ATIENDE:

Eficiencia

DIMENSIÓN DEL FACTOR DE COMPARACIÓN:

La calidad del agua requiere de la intervención de la autoridad para dar mantenimiento

AMBITO GEOGRAFICO:

Municipal

COBERTURA:

Municipal

LINEA BASE

2 Año anterior

FRECUENCIA DE MEDICIÓN:

Semestral

Numero: NC 4

COMPORTAMIENTO DE LAS VARIABLES DURANTE EL TRIMESTRE: Octubre-Diciembre

VARIABLE	UNIDAD DE MEDIDA	OPERACION	META ANUAL	AVANCE TRIMESTRAL		AVANCE ACUMULADO	
				Programado	%	Alcanzado	%
Acciones de mantenimiento a la infraestructura hidráulica para el suministro de agua potable a la población realizado	Reportes	Sumable	2,00	0,00	0,00	2,00	100,00
Acciones de mantenimiento a la infraestructura hidráulica para el suministro de agua potable a la población programado	Reportes	Sumable	2,00	0,00	0,00	2,00	100,00

COMPORTAMIENTO DEL INDICADOR

DESCRIPCION DE LA META ANUAL

Mantenimiento preventivo y correctivo a la infraestructura hidráulica para el suministro de agua potable a la población

META ANUAL	AVANCE TRIMESTRAL		AVANCE ACUMULADO	
	Programado	Alcanzado	Programado	Alcanzado
100,00	0,00	0,00	100,00	100,00


TRIMESTRE: Octubre-Diciembre

SEMAFORO	EF%
VERDE	100,00

DESCRIPCION DE RESULTADOS Y JUSTIFICACION EN CASO DE VARIACION SUPERIOR A ± 10 % RESPECTO A LO PROGRAMADO

EVALUACION DEL INDICADOR

DEPENDENCIA GENERAL
B03 Comercialización
DEPENDENCIA AUXILIAR
234 Área de Cultura del Agua




ELABORÓ

ING. AARCE FRANCISCO JAVIER BASURTO GARCIA

VO. BO.

ROSA FLORES PICHARDO



ORGANISMO DE AGUA DE SAN MATEO ATENCO

PORM-08b FICHA TECNICA DE SEGUIMIENTO DE INDICADORES 2023 DE GESTIÓN O ESTRATEGICO

PILAR DE DESARROLLO / EJE TRANSVERSAL: 3 Pilar 3: Territorial

TEMA DE DESARROLLO: Manejo sustentable y distribución del agua

PROGRAMA PRESUPUESTARIO: 02020301 Manejo eficiente y sustentable del agua

PROYECTO PRESUPUESTARIO: 020203010204 Cultura del agua

OBJETIVO DEL PROGRAMA PRESUPUESTARIO: Engloba el conjunto de acciones encaminadas al desarrollo de proyectos que propicien en la población el cuidado y manejo eficiente del agua, procurando la conservación del vital líquido para otorgar este servicio con calidad.

DEPENDENCIA GENERAL: B03 Comercialización

DEPENDENCIA AUXILIAR: 234 Área de Cultura del Agua

TIPO DE FICHA: OSFEM

NOMBRE DEL INDICADOR: Porcentaje de supervisiones realizadas al funcionamiento de la infraestructura hidráulica de agua potable.

FÓRMULA DEL CÁLCULO: (Supervisiones realizadas al funcionamiento de la infraestructura hidráulica para el suministro de agua potable / Supervisiones programadas al funcionamiento de la infraestructura hidráulica para el suministro de agua potable) * 100

INTERPRETACIÓN: Se vigila constantemente el funcionamiento de la infraestructura hidráulica para el suministro de agua potable

DIMENSIÓN QUE ATIENDE: Eficiencia

DESCRIPCIÓN DEL FACTOR DE COMPARACIÓN: Vigilar el funcionamiento de la infraestructura hidráulica para el suministro de agua potable

AMBITO GEOGRAFICO: Municipal

COBERTURA: Municipal

LÍNEA BASE: 40 Año anterior

FRECUENCIA DE MEDICIÓN: Trimestral

Numero: NC 5

COMPORTAMIENTO DE LAS VARIABLES DURANTE EL TRIMESTRE: Octubre-Diciembre

VARIABLE	UNIDAD DE MEDIDA	OPERACION	META ANUAL		AVANCE TRIMESTRAL		AVANCE ACUMULADO	
			Programado	%	Programado	%	Programado	%
Supervisiones realizadas al funcionamiento de la infraestructura hidráulica para el suministro de agua potable	Reportes	Sumable	9,00	22,50	9,00	100,00	40,00	100,00
	Reportes	Sumable	9,00	22,50	9,00	100,00	40,00	100,00

COMPORTAMIENTO DEL INDICADOR

Se vigila constantemente el funcionamiento de la infraestructura hidráulica para el suministro de agua potable

DESCRIPCIÓN DE LA META ANUAL

META ANUAL	AVANCE TRIMESTRAL		AVANCE ACUMULADO	
	Programado	Alcanzado	Programado	Alcanzado
100,00	100,00	100,00	100,00	100,00

TRIMESTRE: Octubre-Diciembre


SEMAFORO	EF%
VERDE	100,00

DESCRIPCIÓN DE RESULTADOS Y JUSTIFICACIÓN EN CASO DE VARIACIÓN SUPERIOR A ± 10 % RESPECTO A LO PROGRAMADO

EVALUACION DEL INDICADOR

DEPENDENCIA GENERAL: B03 Comercialización

DEPENDENCIA AUXILIAR: 234 Área de Cultura del Agua



ELABORÓ

INSTR. FRANCISCO JAVIER BASURTO GARCIA

VO. BO.

ROSA FLORES PICHARDO



ORGANISMO DE AGUA DE SAN MATEO ATENCO

PbRm-06b FICHA TECNICA DE SEGUIMIENTO DE INDICADORES 2023 DE GESTIÓN O ESTRATEGICO

TIPO DE FICHA: OSFEM

PILAR DE DESARROLLO/ EJE TRANSVERSAL: 3 Pilar 3: Territorial

TEMA DE DESARROLLO: Manejo sustentable y distribución del agua

PROGRAMA PRESUPUESTARIO: 6202001 Manejo eficiente y sustentable del agua

PROYECTO PRESUPUESTARIO: 020233010204 Cultura del agua

OBJETIVO DEL PROGRAMA PRESUPUESTARIO: Engloba el conjunto de acciones encaminadas al desarrollo de proyectos que propicien en la población el cuidado y manejo eficiente del agua, procurando la conservación del vital líquido para otorgar este servicio con calidad.

DEPENDENCIA GENERAL: B03 Comercialización

DEPENDENCIA AUXILIAR: 234 Área de Cultura del Agua

NOMBRE DEL INDICADOR: Porcentaje de acciones encaminadas a la recarga de mantos acuíferos realizadas.

FÓRMULA DEL CÁLCULO: (Acciones encaminadas a la recarga de mantos acuíferos realizadas/Acciones para la recarga de mantos acuíferos programadas)*100

INTERPRETACIÓN: Recarga de riantos acuíferos realizadas.

DIMENSIÓN QUE ATIENDE: Eficiencia

DESCRIPCIÓN DEL FACTOR DE COMPARACIÓN: Recarga de mantos acuíferos realizadas.

AMBITO GEOGRAFICO: COBERTURA: 0

LINEA BASE: No aplica

Numero: NC 6

ESTRUCTURA DEL INDICADOR

FRECUENCIA DE MEDICIÓN: Trimestral

COMPORTAMIENTO DE LAS VARIABLES DURANTE EL TRIMESTRE: Octubre-Diciembre

VARIABLE	UNIDAD DE MEDIDA	OPERACION	META ANUAL		AVANCE TRIMESTRAL		AVANCE ACUMULADO	
			Programado	%	Programado	%	Programado	%
Acciones encaminadas a la recarga de mantos acuíferos realizadas	Reporte de volúmenes	Sumable	6.00	0.00	0.00	0.00	6.00	100.00
Acciones para la recarga de mantos acuíferos programadas	Reporte de volúmenes	Sumable	6.00	0.00	0.00	0.00	6.00	100.00

COMPORTAMIENTO DEL INDICADOR

DESCRIPCION DE LA META ANUAL


META ANUAL	AVANCE TRIMESTRAL		AVANCE ACUMULADO	
	Programado	SEMAFORO	Programado	SEMAFORO
100.00	0.00	0.00	100.00	0.00

DESCRIPCION DE RESULTADOS Y JUSTIFICACION EN CASO DE VARIACION SUPERIOR A 10 % RESPECTO A LO PROGRAMADO

EVALUACION DEL INDICADOR

DEPENDENCIA GENERAL: B03 Comercialización

DEPENDENCIA AUXILIAR: 234 Área de Cultura del Agua

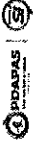


ELABORÓ

MCS. ARO. FRANCISCO JAVIER BASURTO GARCIA

VO. BO.

ROSA FLORES PICHARDO



ORGANISMO DE AGUA DE SAN MATEO ATENCO

PBRM-08b FICHA TECNICA DE SEGUIMIENTO DE INDICADORES 2023 DE GESTIÓN O ESTRATEGICO

PILAR DE DESARROLLO / EJE TRANSVERSAL: 3 Pilar 3: Territorial

TIPO DE FICHA: OSFEM

TEMA DE DESARROLLO: Manejo sustentable y distribución del agua
PROGRAMA PRESUPUESTARIO: 02020301 Manejo eficiente y sustentable del agua
PROYECTO PRESUPUESTARIO: 020203010204 Cultura del agua

OBJETIVO DEL PROGRAMA PRESUPUESTARIO: Errigir el conjunto de acciones encaminadas al desarrollo de proyectos que propicien en la población al cuidado y manejo eficiente del agua, procurando la conservación del vital líquido para otorgar este servicio con calidad.

DEPENDENCIA GENERAL: B03 Comercialización
DEPENDENCIA AUXILIAR: 234 Área de Cultura del Agua

NOMBRE DEL INDICADOR: Porcentaje de conferencias, talleres, cursos y/o eventos en materia de cultura del agua realizados.
FORMULA DEL CALCULO: (Número de conferencias, talleres, cursos y/o eventos en materia de cultura del agua realizados/ Total de conferencias, talleres, cursos y/o eventos programados)*100
INTERPRETACIÓN: Se realizan conferencias, talleres, cursos y/o eventos en materia de cultura del agua

FRECUENCIA DE MEDICIÓN: Trimestral

DESCRIPCIÓN DEL FACTOR DE COMPARACIÓN: Eficiencia
DE COMPARACIÓN: Implementar acciones como conferencias, talleres, cursos y/o eventos en materia de cultura del agua

AMBITO GEOGRAFICO: Municipal
COBERTURA: Municipal
LINEA BASE: 82 Año anterior

Numero: NC 7

COMPORTAMIENTO DE LAS VARIABLES DURANTE EL TRIMESTRE: Octubre-Diciembre

VARIABLE	UNIDAD DE MEDIDA	OPERACION	META ANUAL		AVANCE TRIMESTRAL		AVANCE ACUMULADO	
			Programado	%	Programado	%	Programado	%
Número de conferencias, talleres, cursos y/o eventos en materia de cultura del agua realizados	Reporte por mes	Sumable	20.00	25.00	7.00	0.00	28.00	38.00
Total de conferencias, talleres, cursos y/o eventos programados	Reporte por mes	Sumable	28.00	25.00	7.00	100.00	28.00	135.71

COMPORTAMIENTO DEL INDICADOR

Se realizan conferencias, talleres, cursos y/o eventos en materia de cultura del agua

DESCRIPCIÓN DE LA META ANUAL

META ANUAL	AVANCE TRIMESTRAL		AVANCE ACUMULADO	
	Programado	Alcanzado	Programado	Alcanzado
100.00	100.00	0.00	100.00	135.71
		0.00		135.71
		0.00		135.71

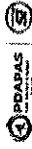
DESCRIPCIÓN DE RESULTADOS Y JUSTIFICACIÓN EN CASO DE VARIACIÓN SUPERIOR A ±10% RESPECTO A LO PROGRAMADO

EVALUACION DEL INDICADOR

DEPENDENCIA GENERAL: B03 Comercialización
DEPENDENCIA AUXILIAR: 234 Área de Cultura del Agua

DIRECCIÓN DE OPERACIONES
PDAPAS

ELABORÓ: FRANCISCO JAVIER BASURTO GARCIA
VO. BO. ROSA FLORES PICHARDO



ORGANISMO DE AGUA DE SAN MATEO ATENCO

PbRm-08B FICHA TECNICA DE SEGUIMIENTO DE INDICADORES 2023 DE GESTIÓN O ESTRATEGICO

TIPO DE FICHA: OSFEM

PILAR DE DESARROLLO / EJE TRANSVERSAL: 3 Pilar: 3: Territorial

TEMA DE DESARROLLO: Manejo sustentable y distribución del agua

PROGRAMA PRESUPUESTARIO: 02020301 Manejo eficiente y sustentable del agua

PROYECTO PRESUPUESTARIO: 020203010204 Cultura del agua

OBJETIVO DEL PROGRAMA PRESUPUESTARIO: Engloba el conjunto de acciones encaminadas al desarrollo de proyectos que propicien en la población el cuidado y manejo eficiente del agua, procurando la conservación del vital líquido para otorgar este servicio con calidad.

DEPENDENCIA GENERAL: B03 Comercialización

DEPENDENCIA AUXILIAR: 234 Área de Cultura del Agua

NOMBRE DEL INDICADOR: Porcentaje de obras de infraestructura hidráulica para el suministro de agua potable construidas.

FÓRMULA DEL CÁLCULO: (Obras de infraestructura hidráulica para el suministro de agua potable construidas/Obras de infraestructura hidráulica para el suministro de agua potable programadas)*100

INTERPRETACIÓN: Obras de infraestructura hidráulica para el suministro de agua potable

DIMENSIÓN QUE ATIENDE: Eficiencia

DESCRIPCIÓN DEL FACTOR DE COMPARACIÓN: Obras de infraestructura hidráulica para el suministro de agua potable

AMBITO GEOGRAFICO: Municipal

COBERTURA: Municipal

LINEA BASE: 0 Año anterior

Numero: NA 1.1

ESTRUCTURA DEL INDICADOR

FRECUENCIA DE MEDICIÓN: Mensual

COMPORTAMIENTO DE LAS VARIABLES DURANTE EL TRIMESTRE: Octubre-Diciembre

VARIABLE	UNIDAD DE MEDIDA	OPERACION	META ANUAL	AVANCE TRIMESTRAL		AVANCE ACUMULADO	
				Programado	%	Programado	%
Obras de infraestructura hidráulica para el suministro de agua potable construidas	Proyectos para la construcción	Sumable	1.00	0.00	0.00	1.00	100.00
Obras de infraestructura hidráulica para el suministro de agua potable programadas	Proyectos para la construcción	Sumable	1.00	0.00	0.00	1.00	100.00

COMPORTAMIENTO DEL INDICADOR

DESCRIPCIÓN DE LA META ANUAL


META ANUAL	AVANCE TRIMESTRAL		AVANCE ACUMULADO	
	Programado	Alcanzado	Programado	Alcanzado
100.00	0.00	0.00	100.00	1.00

DESCRIPCIÓN DE RESULTADOS Y JUSTIFICACIÓN EN CASO DE VARIACIÓN SUPERIOR A ±10 % RESPECTO A LO PROGRAMADO	TRIMESTRE: Octubre-Diciembre		SEMAFORO
	Programado	Alcanzado	
Obras de infraestructura hidráulica para el suministro de agua potable	100.00	100.00	VERDE

EVALUACIÓN DEL INDICADOR

DEPENDENCIA GENERAL: B03 Comercialización

DEPENDENCIA AUXILIAR: 234 Área de Cultura del Agua



ELABORÓ

ING. ARO-FRANCISCO JAVIER BASURTO GARCIA

VO. BO.

ROSA FLORES PICHARDO



ORGANISMO DE AGUA DE SAN MATEO ATENCO

P08m-08b FICHA TECNICA DE SEGUIMIENTO DE INDICADORES 2023 DE GESTIÓN O ESTRATEGICO

PILAR DE DESARROLLO / JEJE TRANSVERSAL:

3 Pilar 3: Territorial

TIPO DE FICHA: OSFEM

TEMA DE DESARROLLO:

Manejo sustentable y distribución del agua

PROGRAMA PRESUPUESTARIO:

02020301 Manejo eficiente y sustentable del agua

PROYECTO PRESUPUESTARIO:

020203010204 Cultura del agua

OBJETIVO DEL PROGRAMA PRESUPUESTARIO:

Engloba el conjunto de acciones encaminadas al desarrollo de proyectos que propicien en la población el cuidado y manejo eficiente del agua, procurando la conservación del vital líquido para otorgar este servicio con calidad.

DEPENDENCIA GENERAL:

E03 Comercialización

DEPENDENCIA AUXILIAR:

234 Área de Cultura del Agua

NOMBRE DEL INDICADOR:

Porcentaje de equipamiento de obras de infraestructura hídrica de agua potable.

FÓRMULA DEL CÁLCULO:

(Obras de infraestructura hídrica para el suministro de agua potable con equipamiento electromecánico realizadas/Obras de infraestructura hídrica para el suministro de agua potable)*100

INTERPRETACIÓN:

Equipamiento de obras de infraestructura hídrica

DIMENSIÓN QUE ATIENDE:

Eficiencia

DESCRIPCIÓN DEL FACTOR DE COMPARACIÓN:

Equipamiento de obras de infraestructura hídrica

AMBITO GEOGRAFICO:

Municipal

COBERTURA:

Municipal

LÍNEA BASE

0 Año anterior

Numero: NA 1.2

FRECUENCIA DE MEDICIÓN: Mensual

ESTRUCTURA DEL INDICADOR

COMPORTAMIENTO DE LAS VARIABLES DURANTE EL TRIMESTRE: Octubre-Diciembre

VARIABLE	UNIDAD DE MEDIDA	OPERACION	META ANUAL	AVANCE TRIMESTRAL		AVANCE ACUMULADO	
				Programado	%	Programado	%
Obras de infraestructura hídrica para el suministro de agua potable con equipamiento electromecánico realizadas	Obras de infraestructura	Sumable	3.00	0.00	0.00	3.00	100.00
Obras de infraestructura hídrica para el suministro de agua potable con equipamiento electromecánico programadas	Obras de infraestructura	Sumable	3.00	0.00	0.00	3.00	100.00

COMPORTAMIENTO DEL INDICADOR

DESCRIPCIÓN DE LA META ANUAL

META ANUAL	AVANCE TRIMESTRAL		AVANCE ACUMULADO	
	Programado	Alcanzado	Programado	Alcanzado
100.00	0.00	0.00	100.00	0.00


DESCRIPCIÓN DE RESULTADOS Y JUSTIFICACIÓN EN CASO DE VARIACIÓN SUPERIOR A ± 10 % RESPECTO A LO PROGRAMADO

TRIMESTRE: Octubre-Diciembre		SEMAFORO	
Programado	Alcanzado	EF%	SEMAFORO
100.00	0.00	0.00	VERDE

EVALUACION DEL INDICADOR

DEPENDENCIA GENERAL: E03 Comercialización

DEPENDENCIA AUXILIAR: 234 Área de Cultura del Agua



ELABORÓ

ING. APO. FRANCISCO JAVIER BASURTO GARCIA

VO. BO.

ROSA FLORES PICHARDO



ORGANISMO DE AGUA DE SAN MATEO ATENCO

PILAR DE DESARROLLO / JEJE TRANSVERSAL: 3 Pilar 3: Territorial

TEMA DE DESARROLLO: Manejo sustentable y distribución del agua

PROGRAMA PRESUPUESTARIO: 02020301 (Manejo eficiente y sustentable del agua

PROYECTO PRESUPUESTARIO: 020203010204 Cultura del agua

OBJETIVO DEL PROGRAMA PRESUPUESTARIO: Engloba el conjunto de acciones encaminadas al desarrollo de proyectos que propicien en la población el cuidado y manejo eficiente del agua, procurando la conservación del vital líquido para otorgar este servicio con calidad.

DEPENDENCIA GENERAL: B03 Comercialización

DEPENDENCIA AUXILIAR: 234 Área de Cultura del Agua

NOMBRE DEL INDICADOR: Porcentaje en la electrificación de las obras de infraestructura de agua potable.

FÓRMULA DEL CÁLCULO: (Obras de infraestructura hidráulica para el suministro de agua potable electrificadas/Obras de infraestructura hidráulica para el suministro de agua potable para electrificación programadas)*100

INTERPRETACIÓN: Electrificación de obras de infraestructura hidráulica

DIMENSIÓN QUE ATIENDE: Eficiencia

DESCRIPCIÓN DEL FACTOR DE COMPARACIÓN: Electrificación de obras de infraestructura hidráulica

AMBITO GEOGRAFICO: Municipal

COBERTURA: Municipal

LÍNEA BASE: 0 Año anterior

Numero: NA 1.3

PBRm-08b FICHA TECNICA DE SEGUIMIENTO DE INDICADORES 2023 DE GESTIÓN O ESTRATEGICO

TIPO DE FICHA: OSFEM

ESTRUCTURA DEL INDICADOR

FRECUENCIA DE MEDICIÓN: Mensual

COMPORTAMIENTO DE LAS VARIABLES DURANTE EL TRIMESTRE: Octubre-Diciembre

VARIABLE	UNIDAD DE MEDIDA	OPERACION	META ANUAL	AVANCE TRIMESTRAL		AVANCE ACUMULADO	
				Programado	% Alcanzado	Programado	% Alcanzado
Obras de infraestructura hidráulica para el suministro de agua potable electrificadas	Sumable	Sumable	1,00	0,00	0,00	1,00	0,00
Obras de infraestructura hidráulica para el suministro de agua potable para electrificación programadas	Sumable	Sumable	1,00	0,00	0,00	1,00	0,00

COMPORTAMIENTO DEL INDICADOR


DESCRIPCIÓN DE LA META ANUAL

META ANUAL	AVANCE TRIMESTRAL		AVANCE ACUMULADO	
	Programado	SEMAFORO	Alcanzado	SEMAFORO
100.00	0.00	0.00	0.00	0.00
DESCRIPCIÓN DE RESULTADOS Y JUSTIFICACIÓN EN CASO DE VARIACIÓN SUPERIOR A ± 10 % RESPECTO A LO PROGRAMADO	100.00	VERDE	0.00	VERDE

EVALUACION DEL INDICADOR

DEPENDENCIA GENERAL: B03 Comercialización

DEPENDENCIA AUXILIAR: 234 Área de Cultura del Agua



VO.-BO.

ROSA FLORES PICHARDO



ORGANISMO DE AGUA DE SAN MATEO ATENCO

PbRm-08b FICHA TECNICA DE SEGUIMIENTO DE INDICADORES 2023 DE GESTIÓN O ESTRATEGICO

PILAR DE DESARROLLO / JEJE TRANSVERSAL: 3 Pilar 3: Territorial

TIPO DE FICHA: OSFEM

TEMA DE DESARROLLO: Manejo sustentable y distribución del agua

PROGRAMA PRESUPUESTARIO: 02020301 Manejo eficiente y sustentable del agua

PROYECTO PRESUPUESTARIO: 020203010204 Cultura del agua

OBJETIVO DEL PROGRAMA-PRESUPUESTARIO: Engloba el conjunto de acciones encaminadas al desarrollo de proyectos que propicien en la población el cuidado y manejo eficiente del agua, procurando la conservación del vital líquido para otorgar este servicio con calidad.

DEPENDENCIA GENERAL: B03 Comercialización

DEPENDENCIA AUXILIAR: 234 Área de Cultura del Agua

ESTRUCTURA DEL INDICADOR

NOMBRE DEL INDICADOR: Porcentaje en el cumplimiento de los procesos administrativos para la conclusión de las obras de infraestructura hidráulica para el suministro de agua potable.

FÓRMULA DEL CÁLCULO: (Procesos administrativos para la conclusión de las obras de infraestructura hidráulica para el suministro de agua potable programados)*100

INTERPRETACIÓN: Procesos administrativos para la conclusión de las obras de infraestructura hidráulica.

DIMENSIÓN QUE ATIENDE: Eficiencia

DIMENSIÓN DEL FACTOR DE COMPARACIÓN: Procesos administrativos para la conclusión de las obras de infraestructura hidráulica.

AMBITO GEOGRAFICO: Municipal

COBERTURA: Municipal

LÍNEA BASE: 0 Año anterior

FRECUENCIA DE MEDICIÓN: Mensual

Numero: NA 1.4

COMPORTAMIENTO DE LAS VARIABLES DURANTE EL TRIMESTRE: Octubre-Diciembre									
VARIABLE	UNIDAD DE MEDIDA	OPERACION	META ANUAL	AVANCE TRIMESTRAL		AVANCE ACUMULADO			
				Programado	% Alcanzado	Programado	% Alcanzado	Programado	% Alcanzado
Procesos administrativos para la conclusión de las obras de infraestructura hidráulica para el suministro de agua potable cumplidos	Autorización de los procesos	Sumable	1.00	0.00	0.00	1.00	100.00	0.00	0.00
Procesos administrativos para la conclusión de las obras de infraestructura hidráulica para el suministro de agua potable programados	Autorización de los procesos	Sumable	1.00	0.00	0.00	1.00	100.00	0.00	0.00

COMPORTAMIENTO DEL INDICADOR
DESCRIPCIÓN DE LA META ANUAL

TRIMESTRE: Octubre-Diciembre					
META ANUAL	AVANCE TRIMESTRAL			AVANCE ACUMULADO	
	Programado	Alcanzado	EF%	Programado	SEMAFORO
100.00	0.00	0.00	0.00	100.00	VERDE
DESCRIPCIÓN DE RESULTADOS Y JUSTIFICACIÓN EN CASO DE VARIACIÓN SUPERIOR A ± 10 % RESPECTO AL Q PROGRAMADO					
				0.00	VERDE

EVALUACION DEL INDICADOR

DEPENDENCIA GENERAL: B03 Comercialización
DEPENDENCIA AUXILIAR: 234 Área de Cultura del Agua

ELABORÓ:

VO. BO.

ING. ARG. FRANCISCO JAVIER BASURTO GARCIA

ROSA FLORES PICHARDO



ORGANISMO DE AGUA DE SAN MATEO ATENCO

PlRm-06b FICHA TECNICA DE SEGUIMIENTO DE INDICADORES 2023 DE GESTIÓN O ESTRATEGICO

PILAR DE DESARROLLO / EJE TRANSVERSAL:
3. Pilar 3: Territorial

TEMA DE DESARROLLO:
Manejo sustentable y distribución del agua

PROGRAMA PRESUPUESTARIO:
02020301 Manejo eficiente y sustentable del agua

PROYECTO PRESUPUESTARIO:
020203010204 Cultura del agua

OBJETIVO DEL PROGRAMA PRESUPUESTARIO:
Erigir el conjunto de acciones encaminadas al desarrollo de proyectos que propicien en la población el cuidado y manejo eficiente del agua, procurando la conservación del vital líquido para otorgar este servicio con calidad.

DEPENDENCIA GENERAL:
B03 Comercialización

DEPENDENCIA AUXILIAR:
234 Área de Cultura del Agua

TIPO DE FICHA: OSFEM

NOMBRE DEL INDICADOR:
Porcentaje de obras concluidas de infraestructura de agua potable entregadas.

FORMULA DEL CÁLCULO:
(Obras concluidas de infraestructura hidráulica para el suministro de agua potable entregadas/Obras concluidas de infraestructura hidráulica para el suministro de agua potable en proceso de entrega)*100

INTERPRETACIÓN:
Obras concluidas de infraestructura de agua potable entregadas.

DIMENSIÓN QUE ATIENDE:
Eficiencia

DESCRIPCIÓN DEL FACTOR DE COMPARACIÓN:
Obras concluidas de infraestructura de agua potable entregadas.

AMBITO GEOGRAFICO:
Municipal

COBERTURA:
Municipal

LÍNEA BASE:
0

FRECUENCIA DE MEDICIÓN:
Mensual

Numero: NA 1.5

VARIABLE	UNIDAD DE MEDIDA	OPERACION	META ANUAL	AVANCE TRIMESTRAL		AVANCE ACUMULADO	
				Programado	%	Programado	%
Obras concluidas de infraestructura hidráulica para el suministro de agua potable entregadas	Actas de entrega recepción	Sumable	1.00	0.00	0.00	1.00	100.00
Obras concluidas de infraestructura hidráulica para el suministro de agua potable en proceso de entrega	Actas de entrega recepción	Sumable	1.00	0.00	0.00	1.00	100.00

COMPORTAMIENTO DE LAS VARIABLES DURANTE EL TRIMESTRE: Octubre-Diciembre

COMPORTAMIENTO DEL INDICADOR
DESCRIPCIÓN DE LA META ANUAL

META ANUAL	AVANCE TRIMESTRAL		AVANCE ACUMULADO	
	Programado	Alcanzado	Programado	Alcanzado
100.00	0.00	0.00	100.00	100.00

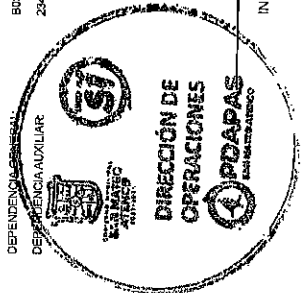
DESCRIPCIÓN DE RESULTADOS Y JUSTIFICACIÓN EN CASO DE VARIACIÓN SUPERIOR A ± 10 % RESPECTO A LO PROGRAMADO

TRIMESTRE: Octubre-Diciembre		SEMAFORO	
Programado	Alcanzado	EP%	SEMAFORO
100.00	100.00	100.00	VERDE

EVALUACION DEL INDICADOR

DEPENDENCIA GENERAL:
B03 Comercialización

DEPENDENCIA AUXILIAR:
234 Área de Cultura del Agua



ELABORÓ

ING. ARQ. FRANCISCO JAVIER BASURTO GARCIA

VO. BO.

ROSA FLORES PICHARDO



ORGANISMO DE AGUA DE SAN MATEO ATENCO

PbM-08b FICHA TECNICA DE SEGUIMIENTO DE INDICADORES 2023 DE GESTIÓN O ESTRATEGICO

TIPO DE FICHA: OSFEM

PILAR DE DESARROLLO / EJE TRANSVERSAL: 3 Pilar 3: Territorial

TEMA DE DESARROLLO: Manejo sustentable y distribución del agua
PROGRAMA PRESUPUESTARIO: 02020301 Manejo eficiente y sustentable del agua
PROYECTO PRESUPUESTARIO: 020203010204 Cultura del agua

OBJETIVO DEL PROGRAMA PRESUPUESTARIO: Etiqueta el conjunto de acciones encaminadas al desarrollo de proyectos que propicien en la población el cuidado y manejo eficiente del agua, procurando la conservación del vital líquido para otorgar este servicio con calidad.

DEPENDENCIA GENERAL: B03 Comercialización

DEPENDENCIA AUXILIAR: 234 Área de Cultura del Agua

ESTRUCTURA DEL INDICADOR

NOMBRE DEL INDICADOR: Porcentaje de extracción del agua potable de las fuentes de abastecimiento.

FÓRMULA DEL CÁLCULO: (Volumenes de agua potable de las fuentes de abastecimiento extraídas / Volumenes de agua potable de las fuentes de abastecimiento para extracción programadas) * 100

INTERPRETACIÓN: Se registra la extracción de suministro de agua potable

DIMENSIÓN QUE ATIENDE: Eficiencia

DESCRIPCIÓN DEL FACTOR DE COMPARACIÓN: Se suministra agua potable a la población realizando un uso racional

AMBITO GEOGRAFICO: Municipal

COBERTURA: Municipal

LINEA BASE: 1 Año anterior

FRECUENCIA DE MEDICIÓN: Mensual

Numero: NA 2.1

COMPORTAMIENTO DE LAS VARIABLES DURANTE EL TRIMESTRE: Octubre-Diciembre

VARIABLE	UNIDAD DE MEDIDA	OPERACION	META ANUAL		AVANCE TRIMESTRAL		AVANCE ACUMULADO	
			Programado	Alcanzado	%	Alcanzado	Programado	%
Volumenes de agua potable de las fuentes de abastecimiento extraídas	Hojas de reporte	Sumable	6,887,777.76	1,721,944.44	25.00	1,858,757.88	107.95	6,887,777.76
Volumenes de agua potable de las fuentes de abastecimiento para extracción programadas	Hojas de reporte	Sumable	6,887,777.76	1,721,944.44	25.00	1,721,944.44	100.00	6,887,777.76

COMPORTAMIENTO DEL INDICADOR

Se registra la extracción de suministro de agua potable


DESCRIPCIÓN DE LA META ANUAL

META ANUAL	AVANCE TRIMESTRAL		AVANCE ACUMULADO		SEMAFORO
	Programado	Alcanzado	Programado	Alcanzado	
100.00	100.00	107.95	100.00	100.00	VERDE

DESCRIPCIÓN DE RESULTADOS Y JUSTIFICACIÓN EN CASO DE VARIACIÓN SUPERIOR A ±10% RESPECTO A LO PROGRAMADO

EVALUACION DEL INDICADOR

DEPENDENCIA GENERAL: B03 Comercialización
DEPENDENCIA AUXILIAR: 234 Área de Cultura del Agua

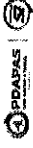


ELABORÓ

ING. JACQ. FRANCISCO JAVIER BASURTO GARCIA

VO. BO.

ROSA FLORES PICHARDO



ORGANISMO DE AGUA DE SAN MATEO ATENCO

Pbrn-088 FICHA TECNICA DE SEGUIMIENTO DE INDICADORES 2023 DE GESTIÓN O ESTRATEGICO

PILAR DE DESARROLLO / EJE TRANSVERSAL:

3 Pilar 3: Territorial

TEMA DE DESARROLLO:

Manejo sustentable y distribución del agua

PROGRAMA PRESUPUESTARIO:

02020301 Manejo eficiente y sustentable del agua

PROYECTO PRESUPUESTARIO:

020203010204 Cultura del agua

OBJETIVO DEL PROGRAMA PRESUPUESTARIO:

Engloba el conjunto de acciones encaminadas al desarrollo de proyectos que propicien en la población el cuidado y manejo eficiente del agua, procurando la conservación del vital líquido para otorgar este servicio con calidad.

DEPENDENCIA GENERAL:

B03 Comercialización

DEPENDENCIA AUXILIAR:

234 Área de Cultura del Agua

NOMBRE DEL INDICADOR:

Porcentaje de agua potable clorada para consumo de la población.

FORMULA DEL CÁLCULO:

$(\text{Volúmenes de agua potable para consumo de la población clorada} / \text{Volúmenes de agua potable para consumo de la población programada para el consumo de la población}) * 100$

INTERPRETACIÓN:

El agua potable extraída se clora constantemente para el consumo de la población

DIMENSIÓN QUE ATIENDE:

Eficiencia

DESCRIPCIÓN DEL FACTOR DE COMPARACIÓN:

La autoridad local regula la cloración del agua suministrada a la población

AMBITO GEOGRAFICO:

Municipal

COBERTURA:

Municipal

LINEA BASE

12 Año anterior

Numero: NA 2.2

FRECUENCIA DE MEDICIÓN:

Mensual

ESTRUCTURA DEL INDICADOR

COMPORTAMIENTO DE LAS VARIABLES DURANTE EL TRIMESTRE: Octubre-Diciembre

VARIABLE	UNIDAD DE MEDIDA	OPERACION	META ANUAL		AVANCE TRIMESTRAL		AVANCE ACUMULADO	
			Programado	Alcanzado	Programado	% Alcanzado	Programado	% Alcanzado
Volúmenes de agua potable para consumo de la población clorada	Hojas de reporte	Sumable	6,887,777.76	1,721,844.44	1,868,787.88	107.95	6,887,777.76	100.00
Volúmenes de agua potable para consumo de la población programada para cloración	Hojas de reporte	Sumable	6,887,777.76	1,721,844.44	1,721,844.44	100.00	6,887,777.76	100.00

COMPORTAMIENTO DEL INDICADOR

El agua potable extraída se clora constantemente para el consumo de la población

DESCRIPCIÓN DE LA META ANUAL


META ANUAL	AVANCE TRIMESTRAL		AVANCE ACUMULADO		SEMAFORO
	Programado	Alcanzado	Programado	Alcanzado	
100.00	100.00	107.95	100.00	100.00	VERDE

DESCRIPCIÓN DE RESULTADOS Y JUSTIFICACIÓN EN CASO DE VARIACIÓN SUPERIOR A ±10% RESPECTO A LO PROGRAMADO

EVALUACION DEL INDICADOR

DEPENDENCIA GENERAL:
DEPENDENCIA AUXILIAR:

B03 Comercialización
234 Área de Cultura del Agua




ELABORÓ

ING. ARG. FRANCISCO JAVIER BASURTO GARCIA

VO. BO.

ROSA FLORES PICHARDO



ORGANISMO DE AGUA DE SAN MATEO ATEONGO

PbRm-08b FICHA TECNICA DE SEGUIMIENTO DE INDICADORES 2023 DE GESTIÓN O ESTRATEGICO

TIPO DE FICHA: OSFEM

3 Pilar 3: Territorial

Manejo sustentable y distribución del agua

PROGRAMA PRESUPUESTARIO: 02020301 Manejo eficiente y sustentable del agua

PROYECTO PRESUPUESTARIO: 020203010204 Cultura del agua

OBJETIVO DEL PROGRAMA PRESUPUESTARIO: Eficiencia el conjunto de acciones encaminadas al desarrollo de proyectos que propicien en la población el cuidado y manejo eficiente del agua, procurando la conservación del vital líquido para otorgar este servicio con calidad.

DEPENDENCIA GENERAL: B03 Comercialización

DEPENDENCIA AUXILIAR: 234 Área de Cultura del Agua

NOMBRE DEL INDICADOR: Porcentaje de agua potable suministrada en bloque para consumo de la población.

FÓRMULA DEL CÁLCULO: (Volumenes de agua potable para consumo de la población suministrada en bloque/Volumenes de agua potable para consumo de la población programada para suministro en bloque)*100

INTERPRETACIÓN: Agua potable suministrada en bloque para consumo de la población.

DIMENSIÓN QUE ATIENDE: Eficiencia

DESCRIPCIÓN DEL FACTOR DE COMPARACIÓN: Agua potable suministrada en bloque para consumo de la población.

AMBITO GEOGRAFICO: Municipal

COBERTURA: Municipal

LINEA BASE: 0 Año anterior

Numero: NA 2.3

FRECUENCIA DE MEDICIÓN: Mensual

ESTRUCTURA DEL INDICADOR

COMPORTAMIENTO DE LAS VARIABLES DURANTE EL TRIMESTRE: Octubre-Diciembre

Table with columns: VARIABLE, UNIDAD DE MEDIDA, OPERACION, META ANUAL, AVANCE TRIMESTRAL, AVANCE ACUMULADO. Rows include data for water supply volumes and percentages.

COMPORTAMIENTO DEL INDICADOR

Agua potable suministrada en bloque para consumo de la población.

Table showing performance metrics: META ANUAL, AVANCE TRIMESTRAL, AVANCE ACUMULADO, SEMAFORO, EF%, VERDE. Includes a description of results and justification.

EVALUACION DEL INDICADOR

DEPENDENCIA GENERAL: B03 Comercialización

DEPENDENCIA AUXILIAR: 234 Área de Cultura del Agua



LABORO (signature)

VO. BO.

ING. ARIEL FRANCISCO JAVIER BASURTO GARCIA

ROSA FLORES PICHARDO



ORGANISMO DE AGUA DE SAN MATEO ATENCO

P8m-08b FICHA TECNICA DE SEGUIMIENTO DE INDICADORES 2023 DE GESTIÓN O ESTRATEGICO

PILAR DE DESARROLLO / EJE TRANSVERSAL: 3 Pilar 3: Territorial
TEMA DE DESARROLLO: Manejo sustentable y distribución del agua
PROGRAMA PRESUPUESTARIO: 02020301 Manejo eficiente y sustentable del agua
PROYECTO PRESUPUESTARIO: 020203010204 Cultura del agua
OBJETIVO DEL PROGRAMA PRESUPUESTARIO: Engloba el conjunto de acciones encaminadas al desarrollo de proyectos que propicien en la población el cuidado y manejo eficiente del agua, procurando la conservación del vital líquido para otorgar este servicio con calidad.
DEPENDENCIA GENERAL: B03 Comercialización
DEPENDENCIA AUXILIAR: 234 Área de Cultura del Agua

TIPO DE FICHA: OSFEM

NOMBRE DEL INDICADOR: Porcentaje de agua potable suministrada en pipas para consumo de la población.
FÓRMULA DEL CÁLCULO: (Agua potable para consumo de la población suministrada en pipas/Agua potable para consumo de la población solicitada en pipas)*100
INTERPRETACIÓN: Se suministra agua potable en pipas para consumo de la población
DIMENSIÓN QUE ATIENDE: Eficiencia
DESCRIPCIÓN DEL FACTOR DE COMPARACIÓN: La ciudadanía demanda abastecimiento de agua potable en la modalidad de pipas

FRECUENCIA DE MEDICIÓN: Mensual

AMBITO GEOGRAFICO: Municipal
COBERTURA: Municipal
LINEA BASE: 2596 Año anterior

Numero: NA 3.2


VARIABLE	UNIDAD DE MEDIDA		OPERACION	META ANUAL		AVANCE TRIMESTRAL		AVANCE ACUMULADO	
	Reporte por el suministro	Reporte por el suministro		Programado	%	Programado	%	Programado	%
Agua potable para consumo de la población suministrada en pipas	Sumable	4,320.00	Sumable	1,090.00	25.00	1,090.00	100.00	4,320.00	100.00
Agua potable para consumo de la población solicitada en pipas	Sumable	4,320.00	Sumable	1,090.00	25.00	1,090.00	100.00	4,320.00	100.00
COMPORTAMIENTO DEL INDICADOR									
DESCRIPCION DE LA META ANUAL									

Se suministra agua potable en pipas para consumo de la población

META ANUAL	AVANCE TRIMESTRAL		SEMÁFORO	
	Programado	Alcanzado	Programado	Alcanzado
100.00	100.00	100.00	100.00	100.00
TRIMESTRE: Octubre-Diciembre				
DESCRIPCION DE RESULTADOS Y JUSTIFICACIÓN EN CASO DE VARIACIÓN SUPERIOR A ±10% RESPECTO A LO PROGRAMADO				
SEMAFORO VERDE				

EVALUACION DEL INDICADOR

DEPENDENCIA GENERAL: B03 Comercialización
DEPENDENCIA AUXILIAR: 234 Área de Cultura del Agua



ELABORÓ

ING. ARG. FRANCISCO JAVIER BASURTO GARCIA

VO. BO.

ROSA FLORES RICHARDO



ORGANISMO DE AGUA DE SAN MATEO ATENCO

PbRm-08b FICHA TECNICA DE SEGUIMIENTO DE INDICADORES 2023 DE GESTIÓN O ESTRATEGICO

TIPO DE FICHA: OSFEM

PILAR DE DESARROLLO / EJE TRANSVERSAL: 3 Pilar 3: Territorial

TEMA DE DESARROLLO: Manejo sustentable y distribución del agua

PROGRAMA PRESUPUESTARIO: 02020301 Manejo eficiente y sustentable del agua

PROYECTO PRESUPUESTARIO: 020203010204 Cultura del agua

OBJETIVO DEL PROGRAMA PRESUPUESTARIO: Engloba el conjunto de acciones encaminadas al desarrollo de proyectos que propicien en la población el cuidado y manejo eficiente del agua, procurando la conservación del vital líquido para otorgar este servicio con calidad.

DEPENDENCIA GENERAL: B03 Comercialización

DEPENDENCIA AUXILIAR: 234 Área de Cultura del Agua

NOMBRE DEL INDICADOR: Porcentaje de agua potable suministrada por tandeo a la población.

FÓRMULA DEL CÁLCULO: (Agua potable para consumo de la población suministrada por tandeo/Agua potable para consumo de la población)*100

INTERPRETACIÓN: Se suministra agua potable por tandeo según la demanda social

DIMENSIÓN QUE ATENDE: Eficiencia

DESCRIPCIÓN DEL FACTOR DE COMPARACIÓN: La demanda social del servicio de agua potable conduce a la autoridad local a suministrar por tandeo agua potable

AMBITO GEOGRÁFICO: Municipal

COBERTURA: Municipal

LÍNEA BASE: 1 Año anterior

Numero: NA 3.3

FRECUENCIA DE MEDICIÓN: Mensual

ESTRUCTURA DEL INDICADOR

COMPORTAMIENTO DE LAS VARIABLES DURANTE EL TRIMESTRE: Octubre-Diciembre

VARIABLE	UNIDAD DE MEDIDA	OPERACION	META ANUAL		AVANCE TRIMESTRAL		AVANCE ACUMULADO	
			Programado	Alcanzado	Programado	Alcanzado	Programado	Alcanzado
Agua potable para consumo de la población suministrada por tandeo	Reporte por el suministro	Sumable	181,291.01	725,004.04	25.00	382,502.02	200.00	725,004.04
Agua potable para consumo de la población	Reporte por el suministro	Sumable	1,721,944.44	6,887,777.76	25.00	1,853,757.89	107.66	6,887,777.76

COMPORTAMIENTO DEL INDICADOR

DESCRIPCION DE LA META ANUAL

Se suministra agua potable por tandeo según la demanda social

META ANUAL	AVANCE TRIMESTRAL		AVANCE ACUMULADO	
	Programado	Alcanzado	Programado	Alcanzado
10.53	10.53	19.50	10.53	100.00
SEMÁFORO VERDE		SEMÁFORO VERDE		VERDE

DESCRIPCION DE RESULTADOS Y JUSTIFICACION EN CASO DE VARIACION SUPERIOR A ± 10 % RESPECTO A LO PROGRAMADO

EVALUACION DEL INDICADOR

DEPENDENCIA GENERAL: B03 Comercialización
DEPENDENCIA AUXILIAR: 234 Área de Cultura del Agua



ELABORÓ

JAVIER FRANCISCO JAVIER BASURTO GARCIA

VO. BO.

ROSA FLORES PICHARDO



ORGANISMO DE AGUA DE SAN MATEO ATENCO

Pbrm-08b FICHA TECNICA DE SEGUIMIENTO DE INDICADORES 2023 DE GESTIÓN O ESTRATEGICO

PILAR DE DESARROLLO / EJE TRANSVERSAL:

3 Pilar 3: Territorial

TIPO DE FICHA: OSFEM

TEMA DE DESARROLLO:

Manejo sustentable y distribución del agua

PROGRAMA PRESUPUESTARIO:

02020301 Manejo eficiente y sustentable del agua

PROYECTO PRESUPUESTARIO:

020203010204 Cultura del agua

OBJETIVO DEL PROGRAMA PRESUPUESTARIO:

Engloba el conjunto de acciones encaminadas al desarrollo de proyectos que propicien en la población el cuidado y manejo eficiente del agua, procurando la conservación del vital líquido para otorgar este servicio con calidad.

DEPENDENCIA GENERAL:

B03 Comercialización

DEPENDENCIA AUXILIAR:

234 Área de Cultura del Agua

NOMBRE DEL INDICADOR:

ESTRUCTURA DEL INDICADOR

FÓRMULA DEL CÁLCULO:

Porcentaje de necesidades solventadas de mantenimiento infraestructura hidráulica.
(Necesidades solventadas de mantenimiento a la infraestructura hidráulica para el suministro de agua potable/Necesidades identificadas de mantenimiento a la infraestructura hidráulica para el suministro de agua potable)*100

INTERPRETACIÓN:

Se realizan levantamientos de las necesidades de mantenimiento a la infraestructura hidráulica para el suministro de agua potable

DIMENSIÓN QUE ATIENDE:

Eficiencia

DESCRIPCIÓN DEL FACTOR DE COMPARACIÓN:

La correcta operación de la infraestructura hidráulica conduce a la autoridad local a levantar necesidades de mantenimiento

FRECUENCIA DE MEDICIÓN: Mensual

AMBITO GEOGRAFICO:

Municipal

COBERTURA:

Municipal

LÍNEA BASE

4 Año anterior

Numero: NA 4.1

COMPORTAMIENTO DE LAS VARIABLES DURANTE EL TRIMESTRE: Octubre-Diciembre

VARIABLE	UNIDAD DE MEDIDA	OPERACION	META ANUAL	AVANCE TRIMESTRAL		AVANCE ACUMULADO	
				Programado	%	Programado	%
Necesidades solventadas de mantenimiento a la infraestructura hidráulica para el suministro de agua potable	Reporte de las necesidades	Sumable	4.00	1.00	25.00	1.00	100.00
Necesidades identificadas de mantenimiento a la infraestructura hidráulica para el suministro de agua potable	Reporte de las necesidades	Sumable	4.00	1.00	25.00	1.00	100.00

COMPORTAMIENTO DEL INDICADOR

DESCRIPCIÓN DE LA META ANUAL

Se realizan levantamientos de las necesidades de mantenimiento a la infraestructura hidráulica para el suministro de agua potable


META ANUAL	AVANCE TRIMESTRAL		AVANCE ACUMULADO	
	Programado	Alcanzado	Programado	Alcanzado
100.00	100.00	100.00	100.00	100.00

TRIMESTRE: Octubre-Diciembre				
Programado	Alcanzado	SEMAFORO	EF%	SEMAFORO
100.00	100.00	VERDE	100.00	VERDE

DESCRIPCIÓN DE RESULTADOS Y JUSTIFICACIÓN EN CASO DE VARIACIÓN SUPERIOR A ± 10 % RESPECTO ALO PROGRAMADO

EVALUACION DEL INDICADOR

DEPENDENCIA GENERAL
DEPENDENCIA AUXILIAR:
B03 Comercialización
234 Área de Cultura del Agua




ELABORÓ

ING. ARG. FRANCISCO JAVIER BASURTO GARCIA

VO. BO.

ROSA FLORES PICHARDO



ORGANISMO DE AGUA DE SAN MATEO ATENCO

PILAR DE DESARROLLO / EJE TRANSVERSAL: 3 Pilar 3: Territorial

TEMA DE DESARROLLO: Manejo sustentable y distribución del agua

PROGRAMA PRESUPUESTARIO: 02020301 Manejo eficiente y sustentable del agua

PROYECTO PRESUPUESTARIO: 020203010204 Cultura del agua

OBJETIVO DEL PROGRAMA PRESUPUESTARIO: Engloba el conjunto de acciones encaminadas al desarrollo de proyectos que propicien en la población el cuidado y manejo eficiente de agua, procurando la conservación del vital líquido para otorgar este servicio con calidad.

DEPENDENCIA GENERAL: B03 Comercialización

DEPENDENCIA AUXILIAR: 234 Área de Cultura del Agua

NOMBRE DEL INDICADOR: Porcentaje de especificaciones técnicas cumplidas para el mantenimiento del equipo electromecánico.

FÓRMULA DEL CÁLCULO: (Número de especificaciones técnicas cumplidas para el mantenimiento del equipo electromecánico/Total de las especificaciones técnicas requeridas para el mantenimiento del equipo electromecánico)*100

INTERPRETACIÓN: Cumplir con las especificaciones técnicas para el buen funcionamiento del equipo electromecánico

DIMENSIÓN QUE ATIENDE: Eficiencia

DESCRIPCIÓN DEL FACTOR DE COMPARACIÓN: El correcto funcionamiento de la infraestructura hidráulica implica que la autoridad local aplique técnicas de mantenimiento

AMBITO GEOGRAFICO: Municipal

COBERTURA: Municipal

LINEA BASE: 4 Año anterior

Numero: NA 4.2

PdRm-08b FICHA TECNICA DE SEGUIMIENTO DE INDICADORES 2023 DE GESTIÓN O ESTRATEGICO

TIPO DE FICHA: OSFEM

ESTRUCTURA DEL INDICADOR

Porcentaje de especificaciones técnicas cumplidas para el mantenimiento del equipo electromecánico.
(Número de especificaciones técnicas cumplidas para el mantenimiento del equipo electromecánico/Total de las especificaciones técnicas requeridas para el mantenimiento del equipo electromecánico)*100
Cumplir con las especificaciones técnicas para el buen funcionamiento del equipo electromecánico

FRECUENCIA DE MEDICIÓN: Mensual

VARIABLE	UNIDAD DE MEDIDA	OPERACION	META ANUAL	AVANCE TRIMESTRAL		AVANCE ACUMULADO	
				Programado	%	Programado	%
Número de especificaciones técnicas cumplidas para el mantenimiento del equipo electromecánico	Reporte del cumplimiento	Sumable	4.00	1.00	25.00	1.00	100.00
Total de las especificaciones técnicas requeridas para el mantenimiento del equipo electromecánico	Reporte del cumplimiento	Sumable	4.00	1.00	25.00	1.00	100.00

COMPORTAMIENTO DEL INDICADOR


Cumplir con las especificaciones técnicas para el buen funcionamiento del equipo electromecánico

META ANUAL	AVANCE TRIMESTRAL		AVANCE ACUMULADO		SEMAFORO
	Programado	Alcanzado	Programado	Alcanzado	
100.00	100.00	100.00	100.00	100.00	VERDE

DESCRIPCIÓN DE RESULTADOS Y JUSTIFICACIÓN EN CASO DE VARIACIÓN SUPERIOR A +10 % RESPECTO A LO PROGRAMADO

EVALUACION DEL INDICADOR

DEPENDENCIA GENERAL: B03 Comercialización
DEPENDENCIA AUXILIAR: 234 Área de Cultura del Agua



ELABORÓ: [Signature]

VO. BO.

ING. ARO. FRANCISCO JAVIER BASURTO GARCIA

ROSA FLORES RICHARDO



ORGANISMO DE AGUA DE SAN MATEO ATENCO

PbRm-086 FICHA TECNICA DE SEGUIMIENTO DE INDICADORES 2023 DE GESTIÓN O ESTRATEGICO

TIPO DE FICHA: OSFEM

3 Pilar 3: Territorial

Manejo sustentable y distribución del agua
PROGRAMA PRESUPUESTARIO: 02020301 Manejo eficiente y sustentable del agua
PROYECTO PRESUPUESTARIO: 020203010204 Cultura del agua

Objetivo del Programa Presupuestario: Engloba el conjunto de acciones encaminadas al desarrollo de proyectos que propicien en la población el cuidado y manejo eficiente del agua, procurando la conservación del vital líquido para otorgar este servicio con calidad.

DEPENDENCIA GENERAL: B03 Comercialización

DEPENDENCIA AUXILIAR: 234 Área de Cultura del Agua

NOMBRE DEL INDICADOR: Porcentaje de supervisión a las líneas de conducción y distribución de agua potable.

FÓRMULA DEL CÁLCULO: (Líneas de conducción y distribución de agua potable supervisadas / Líneas de conducción y distribución de agua potable en proceso de supervisión) * 100

INTERPRETACIÓN: Supervisión constante de las líneas de conducción y distribución de agua potable

DIMENSIÓN QUE ATENDE: Eficiencia

DESCRIPCIÓN DEL FACTOR DE COMPARACIÓN: La correcta operación del suministro de agua requiere de acciones de supervisión de las líneas de conducción y distribución

AMBITO GEOGRAFICO: Municipal

COBERTURA: Municipal

LÍNEA BASE: 37 Año anterior

Numero: NA 5.1

FRECUENCIA DE MEDICIÓN: Mensual

ESTRUCTURA DEL INDICADOR

COMPORTAMIENTO DE LAS VARIABLES DURANTE EL TRIMESTRE: Octubre-Diciembre

VARIABLE	UNIDAD DE MEDIDA		OPERACION		META ANUAL		AVANCE TRIMESTRAL		AVANCE ACUMULADO	
	Reporte de supervisión	Reporte de supervisión	Sumable	Sumable	Programado	%	Alcanzado	%	Programado	%
Líneas de conducción y distribución de agua potable supervisadas	100.00	100.00	Sumable	Sumable	36.00	25.00	6.00	6.00	36.00	100.00
Líneas de conducción y distribución de agua potable en proceso de supervisión	100.00	100.00	Sumable	Sumable	36.00	25.00	9.00	9.00	36.00	100.00

COMPORTAMIENTO DEL INDICADOR

DESCRIPCION DE LA META ANUAL

Supervisión constante de las líneas de conducción y distribución de agua potable

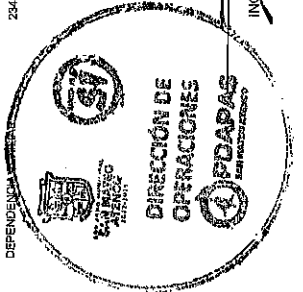
META ANUAL	AVANCE TRIMESTRAL		AVANCE ACUMULADO	
	Programado	Alcanzado	Programado	Alcanzado
100.00	100.00	100.00	100.00	100.00

SEMÁFORO	EVALUACION DEL INDICADOR	
	Programado	Alcanzado
VERDE	100.00	100.00

DESCRIPCION DE RESULTADOS Y JUSTIFICACION EN CASO DE VARIACION SUPERIOR A ±10% RESPECTO A LO PROGRAMADO

EVALUACION DEL INDICADOR

DEPENDENCIA GENERAL: B03 Comercialización
DEPENDENCIA AUXILIAR: 234 Área de Cultura del Agua



ELABORÓ

ING. ARQ. FRANCISCO JAVIER BASURTO GARCIA

VO. BO.

ROSA FLORES PICHARDO



ORGANISMO DE AGUA DE SAN MATEO ATENCO

PILAR DE DESARROLLO / EJE TRANSVERSAL: 3 Pilar 3: Territorial

TEMA DE DESARROLLO: Manejo sustentable y distribución del agua

PROGRAMA PRESUPUESTARIO: 02020301 Manejo eficiente y sustentable del agua

PROYECTO PRESUPUESTARIO: 020203010204 Cultura del agua

OBJETIVO DEL PROGRAMA PRESUPUESTARIO: Ejecutar el conjunto de acciones encaminadas al desarrollo de proyectos que propicien en la población el cuidado y manejo eficiente del agua, procurando la conservación del vital líquido para otorgar este servicio con calidad.

DEPENDENCIA GENERAL: B03 Comercialización

DEPENDENCIA AUXILIAR: 234 Área de Cultura del Agua

NOMBRE DEL INDICADOR: Porcentaje de válvulas de control de conducción de agua potable verificadas.

FÓRMULA DEL CÁLCULO: (Válvulas de control de conducción de agua potable verificadas/Válvulas de control de conducción de agua potable programadas para verificación)*100

INTERPRETACIÓN: Se programan las verificaciones de las válvulas de control de conducción de agua potable

DIMENSIÓN QUE ATIENDE: Eficiencia

DESCRIPCIÓN DEL FACTOR DE COMPARACIÓN: La correcta operación del suministro de agua potable requiere de acciones de supervisión de las válvulas de control

AMBITO GEOGRAFICO: Municipal

COBERTURA: Municipal

LINEA BASE: 36 Año anterior

Numero: NA 5.2

PDRm-08b FICHA TECNICA DE SEGUIMIENTO DE INDICADORES 2023 DE GESTIÓN O ESTRATEGICO

TIPO DE FICHA: OSFEM

ESTRUCTURA DEL INDICADOR

FRECUENCIA DE MEDICION: Mensual

COMPORTAMIENTO DE LAS VARIABLES DURANTE EL TRIMESTRE: Octubre-Diciembre

VARIABLE	UNIDAD DE MEDIDA	OPERACION	META ANUAL	AVANCE TRIMESTRAL		AVANCE ACUMULADO	
				Programado	%	Programado	%
Válvulas de control de conducción de agua potable verificadas	Reporte de verificación	Sumable	36.00	8.00	5.00	36.00	100.00
Válvulas de control de conducción de agua potable programadas para verificación	Reporte de verificación	Sumable	36.00	9.00	9.00	36.00	100.00


COMPORTAMIENTO DEL INDICADOR

DESCRIPCIÓN DE LA META ANUAL

META ANUAL	TRIMESTRE: Octubre-Diciembre			
	Programado	Alcanzado	EF%	SEMAFORO
100.00	100.00	55.56	55.56	VERDE
DESCRIPCIÓN DE RESULTADOS Y JUSTIFICACIÓN EN CASO DE VARIACIÓN SUPERIOR A ± 10 % RESPECTO A LO PROGRAMADO	Programado	Alcanzado	EF%	SEMAFORO
	100.00	100.00	100.00	VERDE

EVALUACION DEL INDICADOR

DEPENDENCIA GENERAL: B03 Comercialización
DEPENDENCIA AUXILIAR: 234 Área de Cultura del Agua



ELABORÓ

ROS. ARC. FRANCISCO JAVIER BASURTO GARCIA

VO. BO.

ROSA FLORES PICHARDO



ORGANISMO DE AGUA DE SAN MATEO ATENCO

PILAR DE DESARROLLO / EJE TRANSVERSAL: 3 Pilar 3: Territorial

TEMA DE DESARROLLO: Manejo sustentable y distribución del agua

PROGRAMA PRESUPUESTARIO: 02020901 Manejo eficiente y sustentable del agua

PROYECTO PRESUPUESTARIO: 020209010204 Cultura del agua

OBJETIVO DEL PROGRAMA PRESUPUESTARIO: Ejecutar el conjunto de acciones encaminadas al desarrollo de proyectos que propicien en la población el cuidado y manejo eficiente del agua, procurando la conservación del vital líquido para otorgar este servicio con calidad.

DEPENDENCIA GENERAL: B03 Comercialización

DEPENDENCIA AUXILIAR: 234 Área de Cultura del Agua

NOMBRE DEL INDICADOR: Porcentaje de construcción de pozos de inyección para la recarga de los mantos acuíferos.

FÓRMULA DEL CÁLCULO: (Construcción realizada de pozos de inyección para la recarga de los mantos acuíferos/Construcción programada de pozos de inyección para la recarga de los mantos acuíferos)*100

INTERPRETACIÓN: Eficiencia

DIMENSIÓN QUE ATIENDE: Eficiencia

DESCRIPCIÓN DEL FACTOR DE COMPARACIÓN:

ÁMBITO GEOGRÁFICO:

COBERTURA:

LÍNEA BASE

Número: NA 6.1 No aplica

TIPO DE FICHA: OSFEM

ESTRUCTURA DEL INDICADOR

FRECUENCIA DE MEDICIÓN: Mensual

VARIABLE	COMPORTAMIENTO DE LAS VARIABLES DURANTE EL TRIMESTRE: Octubre-Diciembre				COMPORTAMIENTO DEL INDICADOR					
	UNIDAD DE MEDIDA		OPERACION		META ANUAL		AVANCE TRIMESTRAL		AVANCE ACUMULADO	
	Programado	Alcanzado	Programado	Alcanzado	Programado	% Alcanzado	Programado	% Alcanzado	Programado	% Alcanzado
Construcción realizada de pozos de inyección para la recarga de los mantos acuíferos	0.00	0.00	0.00	0.00	0.00	0.00	0.00	0.00	0.00	0.00
Construcción programada de pozos de inyección para la recarga de los mantos acuíferos	0.00	0.00	0.00	0.00	0.00	0.00	0.00	0.00	0.00	0.00

No Aplica

DESCRIPCIÓN DE RESULTADOS Y JUSTIFICACIÓN EN CASO DE VARIACIÓN SUPERIOR A ± 10 % RESPECTO A LO PROGRAMADO	COMPORTAMIENTO DE LA META ANUAL			
	AVANCE TRIMESTRAL		AVANCE ACUMULADO	
	Programado	Alcanzado	Programado	Alcanzado
TRIMESTRE: Octubre-Diciembre	0.00	0.00	0.00	0.00
SEMAFORO	SEMAFORO	SEMAFORO	SEMAFORO	SEMAFORO
EF%	0.00	0.00	0.00	0.00

EVALUACION DEL INDICADOR

DEPENDENCIA GENERAL: B03 Comercialización
DEPENDENCIA AUXILIAR: 234 Área de Cultura del Agua



ELABORÓ

ING. ARG. FRANCISCO JAVIER BASURTO GARCIA

VO. BO.

ROSA FLORES PICHARDO



ORGANISMO DE AGUA DE SAN MATEO ATENCO

PBRm-08b FICHA TECNICA DE SEGUIMIENTO DE INDICADORES 2023 DE GESTION O ESTRATEGICO

PILAR DE DESARROLLO / EJE TRANSVERSAL:

3 Pilar 3: Territorial

TIPO DE FICHA: OSFEM

TEMA DE DESARROLLO:

Manejo sustentable y distribución del agua

PROGRAMA PRESUPUESTARIO:

02020301 Manejo eficiente y sustentable del agua

PROYECTO PRESUPUESTARIO:

020203010204 Cultura del agua

OBJETIVO DEL PROGRAMA PRESUPUESTARIO:

Engloba al conjunto de acciones encaminadas al desarrollo de proyectos que propicien en la población el cuidado y manejo eficiente del agua, procurando la conservación del vital líquido para otorgar este servicio con calidad.

DEPENDENCIA GENERAL:

B03 Comercialización

DEPENDENCIA AUXILIAR:

234 Área de Cultura del Agua

NOMBRE DEL INDICADOR:

Porcentaje de construcción bordos para la captación de agua pluvial.

ESTRUCTURA DEL INDICADOR

FÓRMULA DEL CÁLCULO:

(Construcción de bordos realizada para la captación de agua pluvial/Construcción programada de bordos para la captación de agua pluvial)*100

INTERPRETACIÓN:

DIMENSIÓN QUE ATIENDE: Eficiencia

DESCRIPCIÓN DEL FACTOR DE COMPARACIÓN:

ÁMBITO GEOGRÁFICO:

COBERTURA:

LÍNEA BASE

Numero: NA 6.2 No aplica

FRECUENCIA DE MEDICIÓN: Mensual

VARIABLE	UNIDAD DE MEDIDA	OPERACION	META ANUAL	COMPORTAMIENTO DE LAS VARIABLES DURANTE EL TRIMESTRE: Octubre-Diciembre		AVANCE ACUMULADO				
				Programado	Alcanzado	%	Programado	%	Alcanzado	%
Construcción de bordos realizada para la captación de agua pluvial			0.00	0.00	0.00	0.00	0.00	0.00	0.00	0.00
Construcción programada de bordos para la captación de agua pluvial			0.00	0.00	0.00	0.00	0.00	0.00	0.00	0.00
COMPORTAMIENTO DEL INDICADOR										
DESCRIPCIÓN DE LA META ANUAL										

No Aplica

META ANUAL	TRIMESTRE: Octubre-Diciembre			
	AVANCE TRIMESTRAL		AVANCE ACUMULADO	
0.00	Programado	Alcanzado	SEMAFORO	EF%
	0.00	0.00	0.00	0.00
DESCRIPCIÓN DE RESULTADOS Y JUSTIFICACIÓN EN CASO DE VARIACIÓN SUPERIOR A 10% RESPECTO A LO PROGRAMADO				

EVALUACION DEL INDICADOR

DEPENDENCIA GENERAL:

B03 Comercialización

DEPENDENCIA AUXILIAR:

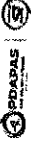
234 Área de Cultura del Agua

ING. FCO. FRANCISCO JAVIER BASURTO GARCÍA

ELABORÓ

VO. BO.

ROSA FLORES RICHARDO



ORGANISMO DE AGUA DE SAN MATEO ATENCO

PbRm-08b FICHA TECNICA DE SEGUIMIENTO DE INDICADORES 2023 DE GESTIÓN O ESTRATEGICO

PILAR DE DESARROLLO / EJE TRANSVERSAL: 3 Pilar 3: Territorial
TEMA DE DESARROLLO: Manejo sustentable y distribución del agua
PROGRAMA PRESUPUESTARIO: 02020301 Manejo eficiente y sustentable del agua
PROYECTO PRESUPUESTARIO: 020203010204 Cultura del agua
OBJETIVO DEL PROGRAMA PRESUPUESTARIO: Engloba el conjunto de acciones encaminadas al desarrollo de proyectos que propicien en la población el cuidado y manejo eficiente del agua, procurando la conservación del vital líquido para otorgar este servicio con calidad.
DEPENDENCIA GENERAL: B03 Comercialización
DEPENDENCIA AUXILIAR: 234 Área de Cultura del Agua

TIPO DE FICHA: OSFEM

NOMBRE DEL INDICADOR: Promedio de asistentes a las acciones de cultura del agua realizadas.
FÓRMULA DEL CÁLCULO: (Número de asistentes conferencias, talleres, cursos y/o eventos en materia de cultura del agua/Total de conferencias, talleres, cursos y/o eventos en materia de cultura del agua realizados)
INTERPRETACIÓN: Representa la respuesta de participación en conferencias, talleres, cursos y/o eventos en materia de cultura del agua
DIMENSIÓN QUE ATIENDE: Eficiencia
DESCRIPCIÓN DEL FACTOR DE COMPARACIÓN: Porcentaje de población asistente
ÁMBITO GEOGRÁFICO: Municipal
COBERTURA: Municipal
LÍNEA BASE: 4 Año anterior
FRECUENCIA DE MEDICIÓN: Trimestral

Numero: NA 7.1


Table with 5 main columns: VARIABLE, UNIDAD DE MEDIDA, OPERACION, META ANUAL, AVANCE TRIMESTRAL. It includes data for 'Número de asistentes conferencias, talleres, cursos y/o eventos en materia de cultura del agua' and 'Total de conferencias, talleres, cursos y/o eventos en materia de cultura del agua realizadas'.

COMPORTAMIENTO DE LAS VARIABLES DURANTE EL TRIMESTRE: Octubre-Diciembre
DESCRIPCIÓN DE LA META ANUAL: Representa la respuesta de participación en conferencias, talleres, cursos y/o eventos en materia de cultura del agua

Table showing 'COMPORTAMIENTO DEL INDICADOR' with columns for 'META ANUAL', 'AVANCE TRIMESTRAL', and 'AVANCE ACUMULADO'. It includes data for 'Programado', 'Alcanzado', and 'EF%' for the current and previous periods.

EVALUACION DEL INDICADOR

DEPENDENCIA GENERAL: B03 Comercialización
DEPENDENCIA AUXILIAR: 234 Área de Cultura del Agua

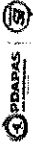


ELABORÓ:

JMG ARQ. FRANCISCO JAVIER BASURTO GARCIA

VO. BO.

ROSA FLORES RICHARDO



ORGANISMO DE AGUA DE SAN MATEO ATENCO

PdRm-08b FICHA TECNICA DE SEGUIMIENTO DE INDICADORES 2023 DE GESTIÓN O ESTRATEGICO

PILAR DE DESARROLLO / EJE TRANSVERSAL: II Eje transversal II: Gobierno Moderno, Capaz y Responsable
TEMA DE DESARROLLO: Finanzas públicas sanas
PROGRAMA PRESUPUESTARIO: 04040101 Previsiones para el pago de adeudos de ejercicios fiscales anteriores
PROYECTO PRESUPUESTARIO: 0404010101 Pasivos derivados de erogaciones devengadas y pendientes de ejercicios anteriores
OBJETIVO DEL PROGRAMA PRESUPUESTARIO: Tiene por objeto integrar los recursos financieros presupuestales para el pago de adeudos que no fueron cubiertos en ejercicios anteriores.
DEPENDENCIA GENERAL: B02 Administración
DEPENDENCIA AUXILIAR: 204 Área de Tesorería

TIPO DE FICHA: OSFEM

ESTRUCTURA DEL INDICADOR

NOMBRE DEL INDICADOR: Tasa de variación en el pago de ADEFAS.
FÓRMULA DEL CÁLCULO: ((ADEFAS cubiertas al presente ejercicio/ADEFAS cubiertas al ejercicio anterior)-1) *100)
INTERPRETACIÓN: Pago de ADEFAS
DIMENSIÓN QUE ATIENDE: Eficiencia
DESCRIPCIÓN DEL FACTOR DE COMPARACIÓN: Pago de ADEFAS
AMBITO GEOGRAFICO: Municipal
COBERTURA: Municipal
LÍNEA BASE: 0

FRECUENCIA DE MEDICIÓN: Anual

Numero: NF 1


VARIABLE	UNIDAD DE MEDIDA		OPERACION	META ANUAL	AVANCE TRIMESTRAL		AVANCE ACUMULADO	
	Reporte	Sumable			Programado	%	Programado	%
ADEFAS cubiertas al presente ejercicio	Reporte	Sumable	Sumable	1.00	1.00	100.00	1.00	100.00
ADEFAS cubiertas al ejercicio anterior	Reporte	Sumable	Sumable	1.00	1.00	100.00	1.00	100.00

COMPORTAMIENTO DEL INDICADOR

DESCRIPCIÓN DE RESULTADOS Y JUSTIFICACIÓN EN CASO DE VARIACIÓN SUPERIOR A ± 10 % RESPECTO A LO PROGRAMADO	COMPORTAMIENTO DEL INDICADOR				DESCRIPCIÓN DE LA META ANUAL			
	Programado	Alcanzado	EF%	SEMAFORO	Programado	Alcanzado	EF%	SEMAFORO
TRIMESTRE: Octubre-Diciembre	0.00	0.00	0.00	VERDE	0.00	0.00	0.00	VERDE
AVANCE TRIMESTRAL	0.00	0.00	0.00	VERDE	0.00	0.00	0.00	VERDE
AVANCE ACUMULADO	0.00	0.00	0.00	VERDE	0.00	0.00	0.00	VERDE

EVALUACION DEL INDICADOR

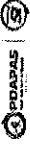
DEPENDENCIA GENERAL: B02 Administración
DEPENDENCIA AUXILIAR: 204 Área de Tesorería



ELABORÓ:
L.D. MÓNICA TÉLLEZ VALDES

VO. BO.

ROSA FLORES PICHARDO



ORGANISMO DE AGUA DE SAN MATEO ATENCO

PbRm-08b FICHA TECNICA DE SEGUIMIENTO DE INDICADORES 2023 DE GESTIÓN O ESTRATEGICO

TIPO DE FICHA: OSFEM

PILAR DE DESARROLLO / EJE TRANSVERSAL: II Eje transversal II: Gobierno Moderno, Capaz y Responsable

TEMA DE DESARROLLO: Finanzas públicas sanas

PROGRAMA PRESUPUESTARIO: 04040101 Previsiones para el pago de adeudos de ejercicios fiscales anteriores

PROYECTO PRESUPUESTARIO: 040401010101 Pasivos derivados de erogaciones devengadas y pendientes de ejercicios anteriores

OBJETIVO DEL PROGRAMA PRESUPUESTARIO: Tiene por objeto integrar los recursos financieros presupuestales para el pago de adeudos que no fueron cubiertos en ejercicios anteriores.

DEPENDENCIA GENERAL: B02 Administración

DEPENDENCIA AUXILIAR: 204 Área de Tesorería

NOMBRE DEL INDICADOR: Porcentaje de pago de ADEFAS con respecto al gasto.

FÓRMULA DEL CÁLCULO: (ADEFAS pagados en el presente año/Total de Egresos) *100

INTERPRETACIÓN: Pago de ADEFAS con respecto al Gasto

DIMENSIÓN QUE ATIENDE: Eficiencia

DESCRIPCIÓN DEL FACTOR DE COMPARACIÓN: Pago de ADEFAS con respecto al gasto

AMBITO GEOGRAFICO: Municipal

COBERTURA: Municipal

LINEA BASE: 0 Año anterior

Numero: NP 1

FRECUENCIA DE MEDICIÓN: Anual

ESTRUCTURA DEL INDICADOR

VARIABLE	UNIDAD DE MEDIDA	OPERACION	META ANUAL	AVANCE TRIMESTRAL		AVANCE ACUMULADO	
				Programado	%	Programado	%
ADEFAS pagados en el presente año	Reporte	Sumable	538,938.16	100.00	538,938.16	100.00	538,938.16
Total de Egresos	Reporte	Sumable	59,495,628.72	100.00	59,387,276.52	116.58	59,485,628.72

COMPORTAMIENTO DEL INDICADOR

Pago de ADEFAS con respecto al gasto

DESCRIPCION DE LA META ANUAL


META ANUAL	AVANCE TRIMESTRAL		AVANCE ACUMULADO	
	Programado	Alcanzado	Programado	Alcanzado
0.90	0.77	85.56	0.90	85.56

DESCRIPCIÓN DE RESULTADOS Y JUSTIFICACIÓN EN CASO DE VARIACIÓN SUPERIOR A +10 % RESPECTO ALO PROGRAMADO

EVALUACION DEL INDICADOR

DEPENDENCIA GENERAL: B02 Administración

DEPENDENCIA AUXILIAR: 204 Área de Tesorería



FECHA: 15/09/2023
L.D. MONICA TELLEZ VALDES

VO. BO.

ROSA FLORES PICHARDO



ORGANISMO DE AGUA DE SAN MATEO ATENGO

Pbrn-08b FICHA TECNICA DE SEGUIMIENTO DE INDICADORES 2023 DE GESTIÓN O ESTRATEGICO

TIPO DE FICHA: OSFEM

PILAR DE DESARROLLO / EJE TRANSVERSAL: El Eje transversal II: Gobierno Moderno, Cepaz y Responsable

TEMA DE DESARROLLO: Finanzas públicas sanas

PROGRAMA PRESUPUESTARIO: 04040101 Previsiones para el pago de adeudos de ejercicios fiscales anteriores

PROYECTO PRESUPUESTARIO: 040401010101 Pasivos derivados de erogaciones devengadas y pendientes de ejercicios anteriores

OBJETIVO DEL PROGRAMA PRESUPUESTARIO: Tiene por objeto integrar los recursos financieros presupuestales para el pago de adeudas que no fueron cubiertos en ejercicios anteriores.

DEPENDENCIA GENERAL: B02 Administración

DEPENDENCIA AUXILIAR: 204 Área de Tesorería

NOMBRE DEL INDICADOR: Porcentaje que implica el pago de ADEFAS con respecto al techo financiero institucional.

FÓRMULA DEL CÁLCULO: (Monto de ADEFAS pagado/Monto de ADEFAS programado) *100

INTERPRETACIÓN: Pago de ADEFAS respecto al techo financiero

DIMENSION QUE ATIENDE: Eficiencia

DESCRIPCIÓN DEL FACTOR DE COMPARACIÓN: Pago de ADEFAS respecto al techo financiero

AMBITO GEOGRAFICO: Municipal

COBERTURA: Municipal

LÍNEA BASE: 0 Año anterior

Numero: NC 1

FRECUENCIA DE MEDICIÓN: Semestral

ESTRUCTURA DEL INDICADOR

VARIABLE	UNIDAD DE MEDIDA	OPERACION	META ANUAL	AVANCE TRIMESTRAL		AVANCE ACUMULADO	
				Programado	%	Programado	%
Monto de ADEFAS pagado	Reporte	Sumable	536,836.16	0.00	536,836.16	100.00	536,836.16
Monto de ADEFAS programado	Reporte	Sumable	536,836.16	0.00	536,836.16	100.00	536,836.16

COMPORTAMIENTO DEL INDICADOR

DESCRIPCION DE LA META ANUAL


META ANUAL	AVANCE TRIMESTRAL		AVANCE ACUMULADO	
	Programado	Alcanzado	Programado	Alcanzado
100.00	0.00	0.00	100.00	100.00

DESCRIPCION DE RESULTADOS Y JUSTIFICACION EN CASO DE VARIACION SUPERIOR A ±10 % RESPECTO A LO PROGRAMADO

EVALUACION DEL INDICADOR

DEPENDENCIA GENERAL: B02 Administración

DEPENDENCIA AUXILIAR: 204 Área de Tesorería



EDUORO
L.D. MÓNICA TELLEZ VALDES

VO. BO.

ROSA FLORES PICHARDO



ORGANISMO DE AGUA DE SAN MATEO ATENCO

PdRm-08b FICHA TECNICA DE SEGUIMIENTO DE INDICADORES 2023 DE GESTIÓN O ESTRATEGICO

PILAR DE DESARROLLO / EJE TRANSVERSAL:

II Eje transversal II: Gobierno Moderno, Capaz y Responsable

TEMA DE DESARROLLO:

Finanzas públicas sanas

PROGRAMA PRESUPUESTARIO:

04040101 Previsiones para el pago de adeudos de ejercicios fiscales anteriores

PROYECTO PRESUPUESTARIO:

0404010101 Pasivos derivados de erogaciones devengadas y pendientes de ejercicios anteriores

OBJETIVO DEL PROGRAMA PRESUPUESTARIO:

Tiene por objeto integrar los recursos financieros presupuestales para el pago de adeudos que no fueron cubiertos en ejercicios anteriores.

DEPENDENCIA GENERAL:

B02 Administración

DEPENDENCIA AUXILIAR:

204 Área de Tesorería

NOMBRE DEL INDICADOR:

ESTRUCTURA DEL INDICADOR

Porcentaje de ADEFAS con respecto al gasto presupuestado mensual.

(Total de recursos que implica el pago de ADEFAS/Total de gasto presupuestado para el mes correspondiente a la liberación) *100

FÓRMULA DEL CÁLCULO:

Pago de ADEFAS respecto al presupuesto mensual

INTERPRETACIÓN:

Eficiencia

DIMENSIÓN QUE ATIENDE:

Pago de ADEFAS respecto al presupuesto mensual

DESCRIPCIÓN DEL FACTOR DE COMPARACIÓN:

Municipal

AMBITO GEOGRAFICO:

Municipal

COBERTURA:

0

LÍNEA BASE

Numero: NA 1.1

FRECUENCIA DE MEDICIÓN:

Mensual

TIPO DE FICHA: OSFEM

COMPORTAMIENTO DE LAS VARIABLES DURANTE EL TRIMESTRE Octubre-Diciembre

VARIABLE	UNIDAD DE MEDIDA	OPERACION	META ANUAL	AVANCE TRIMESTRAL		AVANCE ACUMULADO	
				Programado	%	Programado	%
Total de recursos que implica el pago de ADEFAS	Reporte	Sumable	536.936,16	0,00	536.936,16	100,00	536.936,16
Total de gasto presupuestado para el mes correspondiente a la liberación	Reporte	Sumable	536.936,16	0,00	536.936,16	100,00	536.936,16

COMPORTAMIENTO DEL INDICADOR

Pago de ADEFAS respecto al presupuesto mensual

DESCRIPCIÓN DE LA META ANUAL

META ANUAL	AVANCE TRIMESTRAL		AVANCE ACUMULADO	
	Programado	Alcanzado	Programado	Alcanzado
100.00	0.00	0.00	100.00	100.00

TRIMESTRE: Octubre-Diciembre

SEMAFORO

EF%

VERDE

100.00

SEMAFORO


VERDE

DESCRIPCIÓN DE RESULTADOS Y JUSTIFICACIÓN EN CASO DE VARIACIÓN SUPERIOR A ± 10 % RESPECTO A LO PROGRAMADO

EVALUACION DEL INDICADOR

DEPENDENCIA GENERAL:
DEPENDENCIA AUXILIAR:

B02 Administración
204 Área de Tesorería



[Signature]
L.D. MONICA TELLEZ VALDES

VO. BO.

ROSA FLORES RICHARDO



ORGANISMO DE AGUA DE SAN MATEO ATENCO

POrM-08b FICHA TECNICA DE SEGUIMIENTO DE INDICADORES 2023 DE GESTIÓN O ESTRATEGICO

PILAR DE DESARROLLO / JEJE TRANSVERSAL:

II Eje transversal II: Gobierno Moderno, Capaz y Responsable

TIPO DE FICHA: OSFEM

TEMA DE DESARROLLO:

Finanzas públicas sanas

PROGRAMA PRESUPUESTARIO:

04040101 Previsiones para el pago de adeudos de ejercicios fiscales anteriores

PROYECTO PRESUPUESTARIO:

0404010101 Pasivos derivados de erogaciones devengadas y pendientes de ejercicios anteriores

OBJETIVO DEL PROGRAMA PRESUPUESTARIO:

Tiene por objeto integrar los recursos financieros presupuestales para el pago de adeudos que no fueron cubiertos en ejercicios anteriores.

DEPENDENCIA GENERAL:

B02 Administración

DEPENDENCIA AUXILIAR:

204 Área de Tesorería

NOMBRE DEL INDICADOR:

ESTRUCTURA DEL INDICADOR

Porcentaje de ADEFAS con respecto a la disponibilidad presupuestal.

(Total de recursos que implica el pago de ADEFAS/Disponibilidad presupuestal determinada) *100

FÓRMULA DEL CÁLCULO:

Pago de ADEFAS con respecto a la disponibilidad presupuestal.

INTERPRETACIÓN:

Eficiencia

DIMENSIÓN QUE ATIENDE:

Pago de ADEFAS con respecto a la disponibilidad presupuestal.

DESCRIPCIÓN DEL FACTOR DE COMPARACIÓN:

Municipal

AMBITO GEOGRAFICO:

Municipal

COBERTURA:

Municipal

LÍNEA BASE:

0

FRECUENCIA DE MEDICIÓN:

Mensual

Numero: NA 1.2

VARIABLE	UNIDAD DE MEDIDA	OPERACION	META ANUAL	AVANCE TRIMESTRAL		AVANCE ACUMULADO	
				Programado	%	Programado	%
Total de recursos que implica el pago de ADEFAS	Reporte	Sumable	538,836.16	0.00	0.00	538,836.16	100.00
Disponibilidad presupuestal determinada	Reporte	Sumable	538,836.16	0.00	0.00	538,836.16	100.00

COMPORTAMIENTO DEL INDICADOR

Pago de ADEFAS con respecto a la disponibilidad presupuestal.

DESCRIPCIÓN DE LA META ANUAL

META ANUAL	AVANCE TRIMESTRAL		AVANCE ACUMULADO	
	Programado	Alcanzado	Programado	Alcanzado
100.00	0.00	0.00	100.00	100.00

DESCRIPCIÓN DE RESULTADOS Y JUSTIFICACIÓN EN CASO DE VARIACIÓN SUPERIOR A ±10 % RESPECTO A LO PROGRAMADO


EVALUACION DEL INDICADOR

DEPENDENCIA GENERAL:

B02 Administración

DEPENDENCIA AUXILIAR:

204 Área de Tesorería



ECATORNO
L.D. MONICA TELLEZ VALDES

VO. BO.

ROSA FLORES PICHARDO



ORGANISMO DE AGUA DE SAN MATEO ATENCO

PARM-06b FICHA TECNICA DE SEGUIMIENTO DE INDICADORES 2023 DE GESTIÓN O ESTRATÉGICO

PILAR DE DESARROLLO / EJE TRANSVERSAL: El Eje transversal II: Gobierno Moderno, Capaz y Responsable
TEMA DE DESARROLLO: Finanzas públicas sanas
PROGRAMA PRESUPUESTARIO: 04040101 Previsiones para el pago de adeudos de ejercicios fiscales anteriores
PROYECTO PRESUPUESTARIO: 0404010101 Pasivos derivados de erogaciones devengadas y pendientes de ejercicios anteriores
OBJETIVO DEL PROGRAMA PRESUPUESTARIO: Tiene por objeto integrar los recursos financieros presupuestales para el pago de adeudos que no fueron cubiertos en ejercicios anteriores.
DEPENDENCIA GENERAL: B02 Administración
DEPENDENCIA AUXILIAR: 204 Área de Tesorería

TIPO DE FICHA: OSFEM

NOMBRE DEL INDICADOR: Tasa de variación en la evolución de liberación de pagos.
FÓRMULA DEL CÁLCULO: (Pago a acreedores diversos que quedaron pendientes de liquidación liberados en el presente mes/Pago a acreedores diversos que quedaron pendientes de liquidación liberados en el mes anterior-1) *100

INTERPRETACIÓN: Eficiencia
DIMENSIÓN QUE ATIENDE: Eficiencia
DESCRIPCIÓN DEL FACTOR DE COMPARACIÓN:

FRECUENCIA DE MEDICIÓN: Mensual

AMBITO GEOGRAFICO:
COBERTURA:
LINEA BASE: 0

Numero: NA 1,3 No aplica

COMPORTAMIENTO DE LAS VARIABLES DURANTE EL TRIMESTRE: Octubre-Diciembre									
VARIABLE	UNIDAD DE MEDIDA	OPERACION	META ANUAL	AVANCE TRIMESTRAL		AVANCE ACUMULADO		%	%
				Programado	%	Programado	%		
Pago a acreedores diversos que quedaron pendientes de liquidación liberados en el presente mes		Sumable	0.00	0.00	0.00	0.00	0.00	0.00	0.00
Pago a acreedores diversos que quedaron pendientes de liquidación liberados en el mes anterior		Sumable	0.00	0.00	0.00	0.00	0.00	0.00	0.00

No Aplica

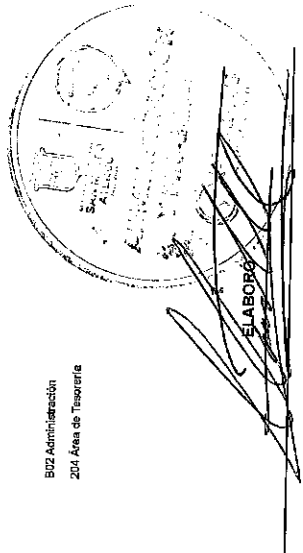
COMPORTAMIENTO DEL INDICADOR
DESCRIPCIÓN DE LA META ANUAL

META ANUAL	TRIMESTRE: Octubre-Diciembre			AVANCE ACUMULADO		
	Programado	Alcanzado	EF%	Programado	Alcanzado	EF%
0.00	0.00	0.00	0.00	0.00	0.00	0.00

DESCRIPCIÓN DE RESULTADOS Y JUSTIFICACIÓN EN CASO DE VARIACIÓN SUPERIOR A ±10 % RESPECTO A LO PROGRAMADO

EVALUACION DEL INDICADOR

DEPENDENCIA GENERAL: B02 Administración
DEPENDENCIA AUXILIAR: 204 Área de Tesorería



L.D. MÓNICA TELLEZ VALDES

ROSA FLORES RICHARDO